




Viva




V I T A V I V A

Wellness Made In Italy



RECTA 170 X 70 CM				
CODICE	DESCRIZIONE	COLORE	CODICE FORNITORE	€
0552206	Vasca ad incasso	Bianco	BA177REC2B-QA	319,500
0572444	Vasca con telaio e colonna di scarico + pannello frontale/laterale UNICO BIANCO	Bianco	BA177REC2P9YB-QA	960,000
0572443	Vasca con telaio e colonna di scarico + 2 pannelli SMART frontale+laterale ROVERE SBIANCATO/WENGE	Bianco	BA177REC2D9YB-QA	1.042,000
0572447	Vasca idro NEW SPIN CLEAN SC WHIRLPOOL (colonna di scarico inclusa) + pannello frontale/laterale UNICO BIANCO	Bianco	SCBA177REC2B42B-QA	2.087,000
0572448	Vasca idro NEW SPIN CLEAN SC WHIRLPOOL (colonna di scarico inclusa) + 2 pannelli SMART frontale+laterale ROVERE SBIANCATO/WENGE	Bianco	SCBA177REC2C72B-QA	2.169,000
0572445	Vasca idro SILENT SYSTEM SAE AIRPOOL (colonna di scarico inclusa) + pannello frontale/laterale UNICO BIANCO	Bianco	SAE177REC2B42B-QA	2.308,000
0572446	Vasca idro SILENT SYSTEM SAE AIRPOOL (colonna di scarico inclusa) + 2 pannelli SMART frontale+laterale ROVERE SBIANCATO/WENGE	Bianco	SAE177REC2C72B-QA	2.390,000
0572449	Vasca idro SILENT SYSTEM SCE COMBIPOOL (colonna di scarico inclusa) + pannello frontale/laterale UNICO BIANCO	Bianco	SCE177REC2B42B-QA	3.703,000
0572450	Vasca idro SILENT SYSTEM SCE COMBIPOOL (colonna di scarico inclusa) + 2 pannelli SMART frontale+laterale ROVERE SBIANCATO/WENGE	Bianco	SCE177REC2C72B-QA	3.785,000
RECTA 180 X 80 H 46 CM				
0624523	Vasca ad incasso	Bianco	BA180REA2B-QA	361,100
0624544	Vasca con telaio e colonna di scarico + pannello frontale/laterale UNICO BIANCO	Bianco	BA180REA2P9YB-QA	1.001,000
0624537	Vasca con telaio e colonna di scarico + 2 pannelli SMART frontale+laterale ROVERE SBIANCATO/WENGE	Bianco	BA180REA2D9YB-QA	1.083,000
0624491	Vasca idro NEW SPIN CLEAN SC WHIRLPOOL (colonna di scarico inclusa) + pannello frontale/laterale UNICO BIANCO	Bianco	SCBA180REA2B42B-QA	2.128,000
0624484	Vasca idro NEW SPIN CLEAN SC WHIRLPOOL (colonna di scarico inclusa) + 2 pannelli SMART frontale+laterale ROVERE SBIANCATO/WENGE	Bianco	SCBA180REA2C72B-QA	2.210,000
0624459	Vasca idro SILENT SYSTEM SAE AIRPOOL (colonna di scarico inclusa) + pannello frontale/laterale UNICO BIANCO	Bianco	SAE180REA2B42B-QA	2.351,000
0624455	Vasca idro SILENT SYSTEM SAE AIRPOOL (colonna di scarico inclusa) + 2 pannelli SMART frontale+laterale ROVERE SBIANCATO/WENGE	Bianco	SAE180REA2C72B-QA	2.433,000
0624506	Vasca idro SILENT SYSTEM SCE COMBIPOOL (colonna di scarico inclusa) + pannello frontale/laterale UNICO BIANCO	Bianco	SCE180REA2B42B-QA	3.744,000
0624501	Vasca idro SILENT SYSTEM SCE COMBIPOOL (colonna di scarico inclusa) + 2 pannelli SMART frontale+laterale ROVERE SBIANCATO/WENGE	Bianco	SCE180REA2C72B-QA	3.826,000

Disponibile anche nella misura 180x80 con profondità H39, nella misura 190x90 e nella forma asimmetrica 160x90
New Spin Clean SC Whirlpool: comando a bordo vasca, 4 getti laterali, 2 getti piedi, igienizzazione automatica. **Silent System SAE Airpool:** comando capacitivo a bordo vasca, illuminazione subacquea LED, 12 getti aria sul fondo vasca. **Silent System SCE Combipool:** comando capacitivo a bordo vasca, illuminazione subacquea LED, igienizzazione automatica, 6 getti laterali, 4 getti schiena, 2 getti piedi, 12 getti aria sul fondo vasca



PURA GREENLIFE 170 X 70 CM

CODICE	DESCRIZIONE	COLORE	CODICE FORNITORE	€
0572434	Vasca ad incasso	Bianco	BT177PUADB-QA	319,500
0572436	Vasca con telaio e colonna di scarico + pannello frontale/laterale UNICO BIANCO	Bianco	BT177PUADP9YB-QA	960,000
0572435	Vasca con telaio e colonna di scarico + 2 pannelli SMART frontale+laterale ROVERE SBIANCATO/WENGE	Bianco	BT177PUADD9YB-QA	1.042,000
0572439	Vasca idro NEW SPIN CLEAN SC WHIRLPOOL (colonna di scarico inclusa) + pannello frontale/laterale UNICO BIANCO	Bianco	SCBT177PUADB42B-QA	2.087,000
0572440	Vasca idro NEW SPIN CLEAN SC WHIRLPOOL (colonna di scarico inclusa) + 2 pannelli SMART frontale+laterale ROVERE SBIANCATO/WENGE	Bianco	SCBT177PUADC72B-QA	2.169,000
0572437	Vasca idro SILENT SYSTEM SAE AIRPOOL (colonna di scarico inclusa) + pannello frontale/laterale UNICO BIANCO	Bianco	SAE177PUADB42B-QA	2.308,000
0572438	Vasca idro SILENT SYSTEM SAE AIRPOOL (colonna di scarico inclusa) + 2 pannelli SMART frontale+laterale ROVERE SBIANCATO/WENGE	Bianco	SAE177PUADC72B-QA	2.390,000
0572441	Vasca idro SILENT SYSTEM SCE COMBIPOOL (colonna di scarico inclusa) + pannello frontale/laterale UNICO BIANCO	Bianco	SCE177PUADB42B-QA	3.703,000
0572442	Vasca idro SILENT SYSTEM SCE COMBIPOOL (colonna di scarico inclusa) + 2 pannelli SMART frontale+laterale ROVERE SBIANCATO/WENGE	Bianco	SCE177PUADC72B-QA	3.785,000

PURA GREENLIFE 180 X 80 CM

0624313	Vasca ad incasso	Bianco	BT180PUADB-QA	361,100
0624333	Vasca con telaio e colonna di scarico + pannello frontale/laterale UNICO BIANCO	Bianco	BT180PUADP9YB-QA	1.001,000
0624326	Vasca con telaio e colonna di scarico + 2 pannelli SMART frontale+laterale ROVERE SBIANCATO/WENGE	Bianco	BT180PUADD9YB-QA	1.083,000
0624264	Vasca idro NEW SPIN CLEAN SC WHIRLPOOL (colonna di scarico inclusa) + pannello frontale/laterale UNICO BIANCO	Bianco	SCBT180PUADB42B-QA	2.128,000
0624258	Vasca idro NEW SPIN CLEAN SC WHIRLPOOL (colonna di scarico inclusa) + 2 pannelli SMART frontale+laterale ROVERE SBIANCATO/WENGE	Bianco	SCBT180PUADC72B-QA	2.210,000
0624226	Vasca idro SILENT SYSTEM SAE AIRPOOL (colonna di scarico inclusa) + pannello frontale/laterale UNICO BIANCO	Bianco	SAE180PUADB42B-QA	2.351,000
0624218	Vasca idro SILENT SYSTEM SAE AIRPOOL (colonna di scarico inclusa) + 2 pannelli SMART frontale+laterale ROVERE SBIANCATO/WENGE	Bianco	SAE180PUADC72B-QA	2.433,000
0624286	Vasca idro SILENT SYSTEM SCE COMBIPOOL (colonna di scarico inclusa) + pannello frontale/laterale UNICO BIANCO	Bianco	SCE180PUADB42B-QA	3.744,000
0624278	Vasca idro SILENT SYSTEM SCE COMBIPOOL (colonna di scarico inclusa) + 2 pannelli SMART frontale+laterale ROVERE SBIANCATO/WENGE	Bianco	SCE180PUADC72B-QA	3.826,000

Disponibile anche nella misura 160x70 Speciale rinforzo in **Greensir®**, resina totalmente ecologica che ricopre l'esterno delle vasche rendendole più resistenti. Il risultato è un prodotto più ecologico, quindi anche più facilmente smaltibile, resistente e che favorisce un miglior isolamento termico per un maggior risparmio di energia.

New Spin Clean SC Whirlpool: comando a bordo vasca, 4 getti laterali, 2 getti piedi, igienizzazione automatica.

Silent System SAE Airpool: comando capacitivo a bordo vasca, illuminazione subacquea LED, 12 getti aria sul fondo vasca.

Silent System SCE Combipool: comando capacitivo a bordo vasca, illuminazione subacquea LED, igienizzazione automatica, 6 getti laterali, 4 getti schiena, 2 getti piedi, 12 getti aria sul fondo vasca



Versione destra

ANDROMEDA FREESTANDING 195 X 95 CM

CODICE	DESCRIZIONE	COLORE	CODICE FORNITORE	€
0624196	Vasca con telaio e colonna di scarico + pannelli (maniglia inclusa)	Bianco	BA195ANR7CSAB-QA	2.754,000
0624193	Vasca idro NEW SPIN CLEAN SC WHIRLPOOL (colonna di scarico inclusa) + pannelli (maniglia inclusa)	Bianco	SCBA195ANR7FS2B-QA	4.516,000
0624191	Vasca idro SILENT SYSTEM SAE AIRPOOL (colonna di scarico inclusa) + pannelli (maniglia inclusa)	Bianco	SAE195ANR7FS2B-QA	4.241,000
0624194	Vasca idro SILENT SYSTEM SCE COMBIPOOL (colonna di scarico inclusa) + pannelli (maniglia inclusa)	Bianco	SCE195ANR7FS2B-QA	6.004,000

Disponibile anche nella versione a nicchia. **New Spin Clean SC Whirlpool:** comando a bordo vasca, 4 getti laterali, 2 getti piedi, igienizzazione automatica. **Silent System SAE Airpool:** comando capacitivo a bordo vasca, illuminazione subacquea LED, 12 getti aria sul fondo vasca. **Silent System SCE Combipool:** comando capacitivo a bordo vasca, illuminazione subacquea LED, igienizzazione automatica, 6 getti laterali, 4 getti schiena, 2 getti piedi, 12 getti aria sul fondo vasca

ANDROMEDA 170 X 80 CM


0552256	Vasca ad incasso	Bianco	BA170ANR2B-QA	375,800
0572421	Vasca con telaio e colonna di scarico + 2 pannelli SMART frontale+laterale BIANCO	Bianco	BA170ANR2P9YB-QA	1.001,000
0572420	Vasca con telaio e colonna di scarico + 2 pannelli SMART frontale+laterale ROVERE SBIANCATO/WENGE	Bianco	BA170ANR2D9YB-QA	1.083,000
0552258	Vasca idro NEW SPIN CLEAN SC WHIRLPOOL (colonna di scarico inclusa) + 2 pannelli SMART frontale+laterale BIANCO	Bianco	SCBA170ANR2B42B-QA	2.393,000
0572424	Vasca idro NEW SPIN CLEAN SC WHIRLPOOL (colonna di scarico inclusa) + 2 pannelli SMART frontale+laterale ROVERE SBIANCATO/WENGE	Bianco	SCBA170ANR2C72B-QA	2.475,000
0552499	Vasca idro SILENT SYSTEM SAE AIRPOOL (colonna di scarico inclusa) + 2 pannelli SMART frontale+laterale BIANCO	Bianco	SAE170ANR2B42B-QA	2.559,000
0572423	Vasca idro SILENT SYSTEM SAE AIRPOOL (colonna di scarico inclusa) + 2 pannelli SMART frontale+laterale ROVERE SBIANCATO/WENGE	Bianco	SAE170ANR2C72B-QA	2.641,000
0552260	Vasca idro SILENT SYSTEM SCE COMBIPOOL (colonna di scarico inclusa) + 2 pannelli SMART frontale+laterale BIANCO	Bianco	SCE170ANR2B42B-QA	3.867,000
0572425	Vasca idro SILENT SYSTEM SCE COMBIPOOL (colonna di scarico inclusa) + 2 pannelli SMART frontale+laterale ROVERE SBIANCATO/WENGE	Bianco	SCE170ANR2C72B-QA	3.949,000

Disponibile anche nella misura 180x80. **New Spin Clean SC Whirlpool:** comando a bordo vasca, 4 getti laterali, 2 getti piedi, igienizzazione automatica. **Silent System SAE Airpool:** comando capacitivo a bordo vasca, illuminazione subacquea LED, 12 getti aria sul fondo vasca. **Silent System SCE Combipool:** comando capacitivo a bordo vasca, illuminazione subacquea LED, igienizzazione automatica, 6 getti laterali, 4 getti schiena, 2 getti piedi, 12 getti aria sul fondo vasca

LUNA 160 X 92 CM


0552294	Vasca ad incasso DESTRA	Bianco	BA169SEL3REB-QA	495,700
0552304	Vasca ad incasso SINISTRA	Bianco	BA169SEL3LIB-QA	495,700
0552295	Vasca con telaio e colonna di scarico + 1 pannello frontale, DESTRA	Bianco	BA169SEL3Q3YB-QA	1.163,000
0552305	come sopra, SINISTRA	Bianco	BA169SEL3Q1YB-QA	1.163,000
0552296	Vasca idro NEW SPIN CLEAN SB COMBIPOOL (colonna di scarico inclusa) + 1 pannello frontale, DESTRA	Bianco	SBBA169SEL3A72B-QA	4.105,000
0552306	come sopra, SINISTRA	Bianco	SBBA169SEL3A12B-QA	4.105,000
0552298	Vasca idro SILENT SYSTEM SAE AIRPOOL (colonna di scarico inclusa) + 1 pannello frontale, DESTRA	Bianco	SAE169SEL3A72B-QA	2.821,000
0552308	come sopra, SINISTRA	Bianco	SAE169SEL3A12B-QA	2.821,000
0552300	Vasca idro SILENT SYSTEM SHE WHIRLPOOL (colonna di scarico inclusa) + 1 pannello frontale, DESTRA	Bianco	SHE169SEL3A72B-QA	3.507,000
0552310	come sopra, SINISTRA	Bianco	SHE169SEL3A12B-QA	3.507,000

New Spin Clean SB Combipool: tastiera a bordo vasca, 4 getti laterali, 2 getti piedi, 12 getti aria sul fondo vasca, illuminazione subacquea, igienizzazione automatica. **Silent System SAE Airpool:** comando capacitivo a bordo vasca, illuminazione subacquea LED, 12 getti aria sul fondo vasca. **Silent System SHE Whirlpool:** comando capacitivo a bordo vasca, illuminazione subacquea LED, igienizzazione automatica, 6 getti laterali, 4 getti schiena, 2 getti piedi



LUNA 190 X 100 CM				
CODICE	DESCRIZIONE	COLORE	CODICE FORNITORE	€
0552314	Vasca ad incasso	Bianco	BA1910VA7B-QA	1.102,000
0552315	Vasca idro NEW SPIN CLEAN SC WHIRLPOOL (colonna di scarico inclusa)	Bianco	SCBA1910VA7B22B-QA	3.414,000
0552317	Vasca idro SILENT SYSTEM SAE AIRPOOL (colonna di scarico inclusa)	Bianco	SAE1900VA7B22B-QA	3.139,000

New Spin Clean SC Whirlpool: comando a bordo vasca, 4 getti laterali, 2 getti piedi, igienizzazione automatica.
Silent System SAE Airpool: comando capacitivo a bordo vasca, illuminazione subacquea LED, 12 getti aria sul fondo vasca.



NAUTICA 120 X 120 CM				
0552327	Vasca ad incasso	Bianco	BA120D0D3B-QA	640,000
0552328	Vasca con telaio e colonna di scarico + 1 pannello frontale	Bianco	BA120D0D3P7YB-QA	1.419,000
0572431	Vasca idro NEW SPIN CLEAN SC WHIRLPOOL (colonna di scarico inclusa) + 1 pannello frontale	Bianco	SCBA120D0D3B32B-QA	2.782,000
0552329	Vasca idro NEW SPIN CLEAN SB COMBIPOOL (colonna di scarico inclusa) + 1 pannello frontale	Bianco	SBBA120D0D3B32B-QA	3.966,000

Disponibile anche nella misura 135x135. **New Spin Clean SC Whirlpool:** comando a bordo vasca, 4 getti laterali, 2 getti piedi, igienizzazione automatica. **New Spin Clean SB Combipool:** tastiera a bordo vasca, 4 getti laterali, 2 getti piedi, 12 getti aria sul fondo vasca, illuminazione subacquea, igienizzazione automatica



NAUTICA 150 X 100 CM				
0552286	Vasca ad incasso DESTRA	Bianco	BA151D0D3REB-QA	579,000
0552653	Vasca ad incasso SINISTRA	Bianco	BA151D0D3LIB-QA	579,000
0552287	Vasca con telaio e colonna di scarico + 1 pannello frontale, DESTRA	Bianco	BA151D0D3Q3YB-QA	1.252,000
0552654	come sopra, SINISTRA	Bianco	BA151D0D3Q1YB-QA	1.252,000
0572433	Vasca idro NEW SPIN CLEAN SC WHIRLPOOL (colonna di scarico inclusa) + 1 pannello frontale, DESTRA	Bianco	SCBA151D0D3A72B-QA	3.199,000
0572432	come sopra, SINISTRA	Bianco	SCBA151D0D3A12B-QA	3.199,000
0572430	Vasca idro NEW SPIN CLEAN SB Combipool (colonna di scarico inclusa) + 1 pannello frontale, DESTRA	Bianco	SBBA151D0D3A72B-QA	4.240,000
0572429	come sopra, SINISTRA	Bianco	SBBA151D0D3A12B-QA	4.240,000

New Spin Clean SC Whirlpool: comando a bordo vasca, 4 getti laterali, 2 getti piedi, igienizzazione automatica.
New Spin Clean SB Combipool: tastiera a bordo vasca, 4 getti laterali, 2 getti piedi, 12 getti aria sul fondo vasca, illuminazione subacquea, igienizzazione automatica



NAUTICA COMBI DOCCIA 150 X 100 CM				
0552343	Vasca con telaio + 1 pannello frontale (colonna di scarico con erogazione inclusa), doccetta eco-friendly (6 l/m), rubinetteria termostatica, cristallo trasparente, DESTRA	Bianco	EA151D0D3D45B-QA	3.886,000
0552351	come sopra, SINISTRA	Bianco	EA151D0D3D05B-QA	3.886,000
0552347	Vasca idro NEW SPIN CLEAN SC WHIRLPOOL (colonna di scarico con erogazione inclusa) + 1 pannello frontale, doccetta eco-friendly (6 l/m) rubinetteria termostatica, cristallo trasparente, DESTRA	Bianco	SCEA151D0D3D45B-QA	5.849,000
0552355	come sopra, SINISTRA	Bianco	SCEA151D0D3D05B-QA	5.849,000

Disponibile anche con rubinetteria meccanica e/o vetro serigrafato
New Spin Clean SC Whirlpool: comando a bordo vasca, 4 getti laterali, 2 getti piedi, igienizzazione automatica.



New

VIVA 100 X 80 CM (REVERSIBILE)

CODICE	DESCRIZIONE	COLORE	CODICE FORNITORE	€
0624682	Box doccia, senza colonna doccia	Cromo	DW1008VIV130TAB-QA	2.081,000
0624683	Box doccia, senza colonna doccia + trattamento anticalcare Easy Clean	Cromo	DW1008VIV130ACB-QA	1.630,000
0624679	Box doccia, con colonna bianco con 2 idrogetti, doccetta e soffione	Cromo	SB1CVIV20PSOAB-QA	2.644,000
0624684	Box doccia, con colonna bianco con 2 idrogetti, doccetta e soffione + trattamento anticalcare Easy Clean	Cromo	SB1CVIV20PSB0AB-QA	2.842,000
0624680	Box doccia, con colonna ruggine con 2 idrogetti, doccetta e soffione	Cromo	SB1CVIV20PSOAB-OX	2.644,000
0624681	Box doccia, con colonna ruggine con 2 idrogetti, doccetta e soffione + trattamento anticalcare Easy Clean	Cromo	SB1CVIV20PSB0AB-OX	2.842,000
0624677	Box doccia, con colonna alluminio con 2 idrogetti, doccetta e soffione	Cromo	SB1CVIV20PSOAB-CM	2.754,000
0624678	Box doccia, con colonna alluminio con 2 idrogetti, doccetta e soffione + trattamento anticalcare Easy Clean	Cromo	SB1CVIV20PSB0AB-CM	2.952,000

Disponibile anche nella misura 90x72 e 100 x 70




New

TECHNO-DROP 100 X 70 CM

0624663	STANDARD - Box doccia pareti cristallo cenere completo di: miscelatore termostatico, doccetta eco-friendly (6 l/m) soffione doccia, getti cervicali e dorsali, DESTRA	Cromo	SB1BDR02SRS08B-QA	3.617,000
0624667	come sopra, SINISTRA	Cromo	SB1BDR02SLS08B-QA	3.617,000
0624664	STANDARD - Box doccia pareti cristallo antracite completo di: miscelatore termostatico, doccetta eco-friendly (6 l/m) soffione doccia, getti cervicali e dorsali, DESTRA	Cromo	SB1BDR02SRSF08B-QA	3.771,000
0624668	come sopra, SINISTRA	Cromo	SB1BDR02SLSF08B-QA	3.771,000
0624662	EXTRA - Box doccia pareti cristallo cenere completo di: miscelatore termostatico, doccetta eco-friendly (6 l/m) soffione doccia, getti cervicali e dorsali, comando digitale, bagno di vapore, getto aromaterapia, DESTRA	Cromo	SC1BDR02SRX18B-QA	4.033,000
0624666	come sopra, SINISTRA	Cromo	SC1BDR02SLX18B-QA	4.033,000
0624661	EXTRA - Box doccia pareti cristallo cenere antracite completo di: miscelatore termostatico, doccetta eco-friendly (6 l/m) soffione doccia, getti cervicali e dorsali, comando digitale, bagno di vapore, getto aromaterapia, DESTRA	Cromo	SC1BDR02SRXF18B-QA	4.179,000
0624665	come sopra, SINISTRA	Cromo	SC1BDR02SLXF18B-QA	4.179,000

Disponibile anche nella misura 92x74 e 102x82



COLONNA DOCCIA KUBIC 20 X 148 CM

0572453	Colonna doccia completa di rubinetteria meccanica, doccetta e soffione dalle linee moderne e minimaliste, 2 idrogetti, mensola.	Bianco	CCAKUB9IP3B-QA	1.213,000
0572452		Ruggine	CCAKUB9IP3B-OX	1.213,000
0572451		Alluminio	CCAKUB9IP3B-CM	1.322,000



LADY GOCCIA				
105 X 70 - 120 X 70 - 140 X 70 - 150 X 70 - 160 X 70 - 170 X 70 - 180 X 80 CM				
CODICE	DESCRIZIONE	COLORE	CODICE FORNITORE	€
0551700°	Vasca ad incasso 105 x 70	Bianco	BT107GOCAB-QA	138,100
0551701°	Vasca ad incasso 120 x 70	Bianco	BT127GOCAB-QA	138,100
0551702°	Vasca ad incasso 140 x 70	Bianco	BT147GOCAB-QA	138,100
0551703°	Vasca ad incasso 150 x 70	Bianco	BT157GOCAB-QA	138,100
0551709	Vasca ad incasso 160 x 70	Bianco	BT167GOCAB-QA	138,100
0551715	Vasca ad incasso 170 x 70	Bianco	BT177GOCAB-QA	138,100
0572415	Vasca ad incasso 180 x 80	Bianco	BT180GOCAB-QA	164,900
0588318	Vasca 150 x 70 + telaio con pannello frontale+laterale	Bianco	BT157GOCAPCB-QA	550,000
0572413	Vasca 160 x 70 + telaio con pannello frontale+laterale	Bianco	BT167GOCAPCB-QA	550,000
0572414	Vasca 170 x 70 + telaio con pannello frontale+laterale	Bianco	BT177GOCAPCB-QA	550,000
0551818°	Colonna di scarico senza erogazione		6545001	42,259
0551705	Vasca idro 150 x 70 + Relax Basic (RB) con pannello frontale+laterale e colonna di scarico	Bianco	RBBT157GOCAB42B-QA	880,000
0551711	Vasca idro 160 x 70 + Relax Basic (RB) con pannello frontale+laterale e colonna di scarico	Bianco	RBBT167GOCAB42B-QA	880,000
0551717	Vasca idro 170 x 70 + Relax Basic (RB) con pannello frontale+laterale e colonna di scarico	Bianco	RBBT177GOCAB42B-QA	880,000
0572417	Vasca idro 180 x 80 + Relax Basic (RB) con pannello frontale+laterale e colonna di scarico	Bianco	RBBT180GOCAB42B-QA	907,000
0551719	Vasca idro 170 x 70 + Digit (DG) con pannello frontale+laterale e colonna di scarico	Bianco	DGBT177GOCAB42B-QA	1.260,000
0572416	Vasca idro 180 x 80 + Digit (DG) con pannello frontale+laterale e colonna di scarico	Bianco	DGBT180GOCAB42B-QA	1.286,000
RELAX BASIC (RB): On/Off idromassaggio 6 bocchette, manopola di regolazione aria/acqua nelle bocchette DIGIT (DG): On/Off idromassaggio digitale 6 bocchette, manopola di regolazione aria/acqua nelle bocchette, sonda di livello				
LADY CANOA 160 X 70 - 170 X 70 CM				
0551721°	Vasca ad incasso 160 x 70	Bianco	BT167CAAAB-QA	131,900
0551727°	Vasca ad incasso 170 x 70	Bianco	BT177CAAAB-QA	131,900
0551722°	Vasca 160 x 70 + telaio con pannello frontale+laterale	Bianco	BT167CAAAPCB-QA	497,800
0551728°	Vasca 170 x 70 + telaio con pannello frontale+laterale	Bianco	BT177CAAAPCB-QA	497,800
0551818°	Colonna di scarico senza erogazione		6545001	42,259
0551723°	Vasca idro 160 x 70 + Relax Basic (RB) con pannello frontale+laterale e colonna di scarico	Bianco	RBBT167CAAAB42B-QA	831,000
0551729°	Vasca idro 170 x 70 + Relax Basic (RB) con pannelli e colonna di scarico	Bianco	RBBT177CAAAB42B-QA	831,000
0551725	Vasca idro 160 x 70 + Digit (DG) con pannello frontale+laterale e colonna di scarico	Bianco	DGBT167CAAAB42B-QA	1.207,000
0551731	Vasca idro 170 x 70 + Digit (DG) con pannello frontale+laterale e colonna di scarico	Bianco	DGBT177CAAAB42B-QA	1.207,000
RELAX BASIC (RB): On/Off idromassaggio 6 bocchette, manopola di regolazione aria/acqua nelle bocchette DIGIT (DG): On/Off idromassaggio digitale 6 bocchette, manopola di regolazione aria/acqua nelle bocchette, sonda di livello				



Versione destra

LADY R 170 X 70 CM

CODICE	DESCRIZIONE	COLORE	CODICE FORNITORE	€
0551739	Vasca ad incasso 170 x 70	Bianco	BT177MICAB-QA	159,800
0551740	Vasca 170 + telaio con pannello frontale+laterale	Bianco	BT177MICAPCB-QA	577,000
0551818°	Colonna di scarico senza erogazione		6545001	42,259
0551741	Vasca idro 170 x 70 + Relax Basic (RB) con pannello frontale+laterale e colonna di scarico	Bianco	RBBT177MICAB42B-QA	907,000

Disponibile anche nella misura 160x70 - 170x75

RELAX BASIC (RB): On/Off idromassaggio 6 bocchette, manopola di regolazione aria/acqua nelle bocchette

LADY AMACA 160 X 70 - 170 X 70 CM

0552511	Vasca ad incasso 160 x 70	Bianco	BT167AMADB-QA	164,900
0552517	Vasca ad incasso 170 x 70	Bianco	BT177AMADB-QA	164,900
0552512	Vasca 160 x 70 + telaio con pannello frontale+laterale	Bianco	BT167AMADPCB-QA	627,000
0551579	Vasca 170 x 70 + telaio con pannello frontale+laterale	Bianco	BT177AMADPCB-QA	627,000
0551818°	Colonna di scarico senza erogazione		6545001	42,259
0572409	Vasca idro 160 x 70 + Relax Basic (RB) con pannello frontale+laterale e colonna di scarico	Bianco	RBBT167AMADB42B-QA	963,000
0572410	Vasca idro 170 x 70 + Relax Basic (RB) con pannello frontale+laterale e colonna di scarico	Bianco	RBBT177AMADB42B-QA	963,000
0572407	Vasca idro 160 x 70 + Digit (DG) con pannello frontale+laterale e colonna di scarico	Bianco	DGBT167AMADB42B-QA	1.260,000
0572408	Vasca idro 170 x 70 + Digit (DG) con pannello frontale+laterale e colonna di scarico	Bianco	DGBT177AMADB42B-QA	1.260,000

RELAX BASIC (RB): On/Off idromassaggio 6 bocchette, manopola di regolazione aria/acqua nelle bocchette**DIGIT (DG):** On/Off idromassaggio digitale 6 bocchette, manopola di regolazione aria/acqua nelle bocchette, sonda di livello

LADY A 140 X 140 CM

0551763	Vasca ad incasso 140 x 140	Bianco	BT140C0SEB-QA	377,200
0551764	Vasca 140 x 140 + telaio e pannello	Bianco	BT140C0SEFPB-QA	882,000
0556727	Colonna di scarico senza erogazione		6546001	42,259
0551765	Vasca idro 140 x 140 + Relax Basic (RB) pannello e colonna di scarico	Bianco	RBBT140C0SEB32B-QA	1.400,000
0551767	Vasca idro 140 x 140 + Digit (DG) pannello e colonna di scarico	Bianco	DGBT140C0SEB32B-QA	1.567,000

Disponibile anche nella misura 130 x 130

RELAX BASIC (RB): On/Off idromassaggio 6 bocchette, manopola di regolazione aria/acqua nelle bocchette**DIGIT (DG):** On/Off idromassaggio digitale 6 bocchette, manopola di regolazione aria/acqua nelle bocchette, sonda di livello

LADY ALLEGRA 160 X 80/85 CM

0551751	Vasca ad incasso, DESTRA	Bianco	BT168ALLEREB-QA	344,300
0551752	come sopra, SINISTRA	Bianco	BT168ALLELIB-QA	344,300
0551753	Vasca con telaio + 1 pannello frontale, DESTRA	Bianco	BT168ALLEFRB-QA	852,000
0551754	come sopra, SINISTRA	Bianco	BT168ALLEFLB-QA	852,000
0551818°	Colonna di scarico senza erogazione		6545001	42,259
0551755	Vasca idro Relax Basic (RB) pannello e colonna di scarico, DESTRA	Bianco	RBBT168ALLEA72B-QA	1.405,000
0551757	come sopra, SINISTRA	Bianco	RBBT168ALLEA12B-QA	1.405,000

RELAX BASIC (RB): On/Off idromassaggio 6 bocchette, manopola di regolazione aria/acqua nelle bocchette



Versione destra

LADY COMBI 170 X 70 CM

CODICE	DESCRIZIONE	COLORE	CODICE FORNITORE	€
0552660	Vasca Cabinata con telaio, pannello e colonna di scarico con erogazione, rubinetteria termostatica, doccetta su asta saliscendi, getti cervicali/dorsali in cabina, specchio, DESTRA	Bianco	EA177COB3I2AB-QA	3.184,000
0552666	come sopra, SINISTRA	Bianco	EA177COB3H8AB-QA	3.184,000
0572412	Vasca idro Relax Basic (RB) pannello e colonna di scarico con erogazione, rubinetteria termostatica, doccetta su asta saliscendi, getti cervicali/dorsali in cabina, specchio, DESTRA	Bianco	RBEA177COB3I25B-QA	3.859,000
0572411	come sopra, SINISTRA	Bianco	RBEA177COB3H85B-QA	3.859,000

Disponibile anche nella misura 160 x 70

RELAX BASIC (RB): On/Off idromassaggio 6 bocchette, manopola di regolazione aria/acqua nelle bocchette

PIATTI DOCCIA VIVO

0572396	Piatto doccia quadrato cm 80 x 80 H 4 (piletta di scarico inclusa)	Bianco	DA0804VIV1B-QA	225,700
0572404	Piatto doccia quadrato cm 90 x 90 H 4 (piletta di scarico inclusa)	Bianco	DA9004VIV1B-QA	253,600
0572405	Piatto doccia angolare cm 90 x 90 H 5 (piletta di scarico inclusa)	Bianco	DA9004VIV4B-QA	253,600
0572406	Piatto doccia rettangolare cm 90 x 72 H 4 (piletta di scarico inclusa)	Bianco	DA9704VIV2B-QA	253,600
0572397	Piatto doccia rettangolare cm 100 x 70 H 4 (piletta di scarico inclusa)	Bianco	DA1074VIV2B-QA	288,600
0572399	Piatto doccia rettangolare cm 120 x 70 H 4 (piletta di scarico inclusa)	Bianco	DA1274VIV2B-QA	288,600
0572401	Piatto doccia rettangolare cm 140 x 70 H 4 (piletta di scarico inclusa)	Bianco	DA1474VIV2B-QA	311,300
0572398	Piatto doccia rettangolare cm 100 x 80 H 4 (piletta di scarico inclusa)	Bianco	DA1084VIV2B-QA	288,600
0572400	Piatto doccia rettangolare cm 120 x 80 H 4 (piletta di scarico inclusa)	Bianco	DA1284VIV2B-QA	288,600
0572402	Piatto doccia rettangolare cm 140 x 80 H 4 (piletta di scarico inclusa)	Bianco	DA1484VIV2B-QA	311,300
0572403	Piatto doccia rettangolare cm 160 x 80 H 4 (piletta di scarico inclusa)	Bianco	DA1684VIV2B-QA	311,300





Versione destra



Versione sinistra

LADY GLASS 92 X 74 CM

CODICE	DESCRIZIONE	COLORE	CODICE FORNITORE	€
0551794	STANDARD - Box doccia completo di: miscelatore termostatico, doccetta su asta saliscendi, soffione doccia, getti cervicali, getti dorsali, DESTRA	Bianco	SB9DLAG2SRS0CB-96	2.604,000
0551795	come sopra, SINISTRA	Bianco	SB9DLAG2SLS0CB-96	2.604,000
0551796	EXTRA - Box doccia completo di: miscelatore termostatico, doccetta su asta saliscendi, soffione doccia, getti cervicali, getti dorsali, comando digitale, bagno di vapore, getto aromaterapia, DESTRA	Bianco	SC9DLAG2SRX1CB-96	3.472,000
0551797	come sopra, SINISTRA	Bianco	SC9DLAG2SLX1CB-96	3.472,000

LADY GLASS 102 X 82 CM

0551798	STANDARD - Box doccia completo di: miscelatore termostatico, doccetta su asta saliscendi, soffione doccia, getti cervicali, getti dorsali, DESTRA	Bianco	SB1ALAG2SRS0CB-96	2.895,000
0551799	come sopra, SINISTRA	Bianco	SB1ALAG2SLS0CB-96	2.895,000
0551800	EXTRA - Box doccia completo di: miscelatore termostatico, doccetta su asta saliscendi, soffione doccia, getti cervicali, getti dorsali, comando digitale, bagno di vapore, getto aromaterapia, DESTRA	Bianco	SC1ALAG2SRX1CB-96	3.763,000
0551801	come sopra, SINISTRA	Bianco	SC1ALAG2SLX1CB-96	3.763,000

LADY GLASS 92 X 92 CM

0551802	STANDARD - Box doccia completo di: miscelatore termostatico, doccetta su asta saliscendi, soffione doccia, getti cervicali, getti dorsali	Bianco	SB92LAG40SS0CB-96	3.087,000
0551803	EXTRA - Box doccia completo di: miscelatore termostatico, doccetta su asta saliscendi, soffione doccia, getti cervicali, getti dorsali, comando digitale, bagno di vapore, getto aromaterapia	Bianco	SC92LAG40SX1CB-96	3.958,000

LADY EDEN 92 X 74 CM

0552696	STANDARD - Box doccia completo di: miscelatore termostatico, doccetta su asta saliscendi, soffione doccia, getti cervicali, getti dorsali, DESTRA	Bianco	SBA927EDN2SSR8B-QA	2.278,000
0552699	come sopra, SINISTRA	Bianco	SBA927EDN2SSL8B-QA	2.278,000
0552697	EXTRA - Box doccia completo di: miscelatore termostatico, doccetta su asta saliscendi, soffione doccia, getti cervicali, getti dorsali, comando digitale, bagno di vapore, getto aromaterapia, DESTRA	Bianco	SCA927EDN2S2Y8B-QA	3.051,000
0552700	come sopra, SINISTRA	Bianco	SCA927EDN2S2X8B-QA	3.051,000

LADY EDEN 102 X 82 CM

0552702	STANDARD - Box doccia completo di: miscelatore termostatico, doccetta su asta saliscendi, soffione doccia, getti cervicali, getti dorsali, DESTRA	Bianco	SBA102EDN2SSR8B-QA	2.510,000
0552705	come sopra, SINISTRA	Bianco	SBA102EDN2SSL8B-QA	2.510,000
0552703	EXTRA - Box doccia completo di: miscelatore termostatico, doccetta su asta saliscendi, soffione doccia, getti cervicali, getti dorsali, comando digitale, bagno di vapore, getto aromaterapia, DESTRA	Bianco	SCA102EDN2S2Y8B-QA	3.161,000
0552706	come sopra, SINISTRA	Bianco	SCA102EDN2S2X8B-QA	3.161,000



Versione destra



LADY ELLIPSE RETTANGOLARE 80 X 80 CM

CODICE	DESCRIZIONE	COLORE	CODICE FORNITORE	€
0551788	STANDARD - Box doccia completo di: miscelatore termostatico, doccetta su asta saliscendi, soffione doccia, getti cervicali, getti dorsali	Bianco	SBA080ELL1SS8B-QA	1.677,000
0551789	IDRO VAPOR - Box doccia completo di: miscelatore termostatico, doccetta su asta saliscendi, soffione doccia, getti cervicali, getti verticali, comando digitale, bagno di vapore, getto aromaterapia	Bianco	SCA080ELL1S1Z8B-QA	2.144,000

LADY ELLIPSE RETTANGOLARE 90 X 72 CM

0551785	STANDARD - Box doccia completo di: miscelatore termostatico, doccetta su asta saliscendi, soffione doccia, getti cervicali, getti dorsali, DESTRA	Bianco	SBA907ELL2SSR8B-QA	1.677,000
0551784	come sopra, SINISTRA	Bianco	SBA907ELL2SSL8B-QA	1.677,000
0551787	IDRO VAPOR - Box doccia completo di: miscelatore termostatico, doccetta su asta saliscendi, soffione doccia, getti cervicali, getti verticali, comando digitale, bagno di vapore, getto aromaterapia DESTRA	Bianco	SCA907ELL2S1Y8B-QA	2.144,000
0551786	come sopra, SINISTRA	Bianco	SCA907ELL2S1X8B-QA	2.144,000

LADY ELLIPSE ANGOLARE 80 X 80 CM

0551792	STANDARD - Box doccia completo di: miscelatore termostatico, doccetta su asta saliscendi, soffione doccia, getti cervicali, getti dorsali	Bianco	SBA080ELL4SS8B-QA	2.310,000
0551793	IDRO VAPOR - Box doccia completo di: miscelatore termostatico, doccetta su asta saliscendi, soffione doccia, getti cervicali, getti verticali, comando digitale, bagno di vapore, getto aromaterapia	Bianco	SCA080ELL4S1Z8B-QA	2.808,000

LADY ELLIPSE ANGOLARE 90 X 90 CM

0551790	STANDARD - Box doccia completo di: miscelatore termostatico, doccetta su asta saliscendi, soffione doccia, getti cervicali, getti dorsali,	Bianco	SBA090ELL4SS8B-QA	2.310,000
0551791	IDRO VAPOR - Box doccia completo di: miscelatore termostatico, doccetta su asta saliscendi, soffione doccia, getti cervicali, getti verticali, comando digitale, bagno di vapore, getto aromaterapia	Bianco	SCA090ELL4S1Z8B-QA	2.808,000

LADY DIVA 14 X 120 CM

0572418	Colonna Doccia Standard Parete frontale plexiglass, telaio Inox lucido, soffione ABS e doccetta, rubinetteria monocomando	Silver	CCL9DIVDU3B-QM	676,000
0572419	Colonna Doccia Idro (3 getti) Parete frontale plexiglass, telaio Inox lucido, soffione ABS e doccetta, rubinetteria monocomando 3 getti dorsali	Silver	CCL9DIVIU3B-QM	811,000

Disponibile anche nei colori bianco, blu, rosso, nero