



**Nuove cassette Viega Mono Slim  
e Viega Mono Tec.  
Sei pronto a cambiare?**

**Viega. Un'idea avanti!** Cassette di risciacquo Viega: in 8 centimetri di spessore, tecnica, qualità, prestazioni. Le loro caratteristiche innovative - così compatte si montano con facilità e velocità - soddisfano ogni esigenza di installazione e scelta di stile! [www.viega.it](http://www.viega.it)



Viega Mono Slim



Viega Mono Tec WC e bidet

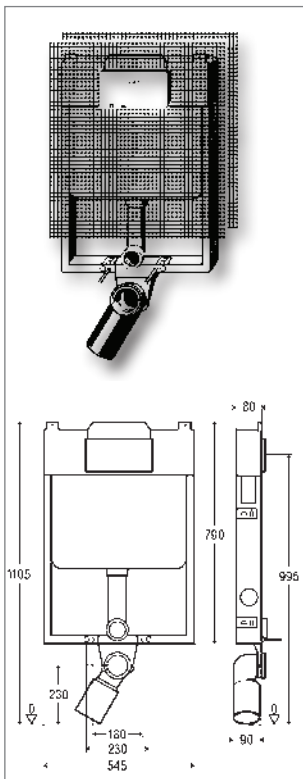

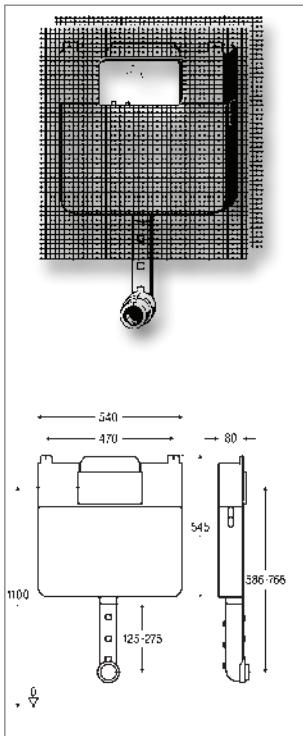


Viega Visign for More 104



Viega Visign for Style 12

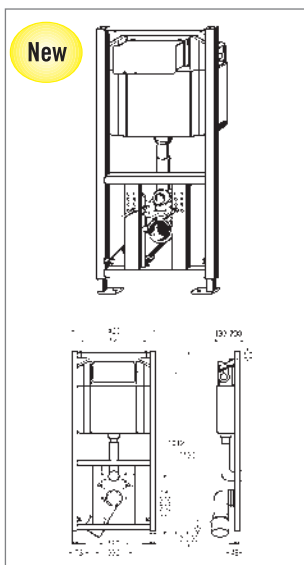
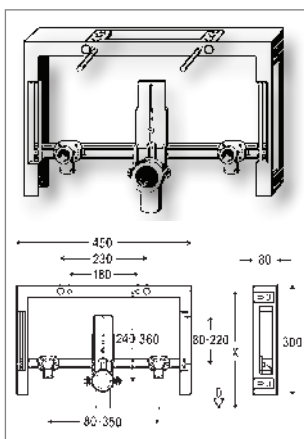
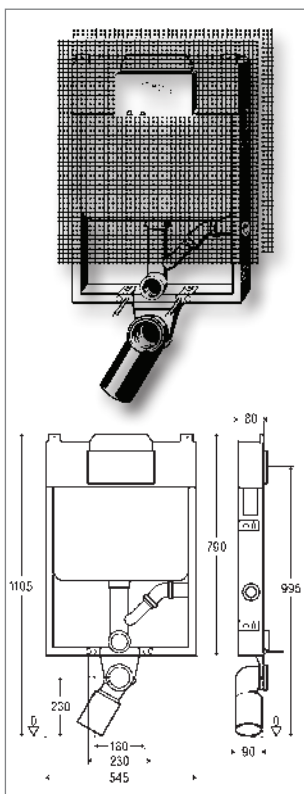
**viega**



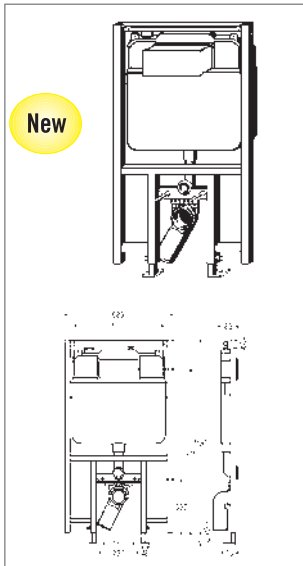
## SISTEMI CONTROPARETE

CODICE	MINIMO VENDITA	DESCRIZIONE	CODICE FORNITORE	€
0493980	1	<p>Viega Mono Slim, cassetta Viega Visign 1F (8 cm), da incasso, per placche di comando Visign, con dispositivo di risciacquo totale e parziale (scarico totale 9 l, 6 l, scarico parziale ca. 3 l), per comando frontale, raccordo di allacciamento 1/2" F premontato, rubinetto a squadra, tubo per il risciacquo isolato, set di allacciamento per cassetta, protezione anticondensa, rete per intonaco, senza placca di comando, modello 8308.1</p> <p>Avvertenza: l'eventuale utilizzo in combinazione con le placche di comando Viega Visign for More 101 e Visign for More 100 e 103 con sensore a sfioro a batteria e con le soluzioni a filo piastrelle necessita la realizzazione di uno spessore di almeno 50 mm davanti alla cassetta!</p>	648787	176,800
0494031	1	<p>Cannotto di allacciamento, bianco, per il collegamento del vaso a pavimento al tubo di risciacquo, modello 8310.79</p>	495169	12,085
0493981	1	<p>Viega Mono Tec Modulo WC, da incasso o controparete, per vasi sospesi, struttura di acciaio zincato, completo di: cassetta Viega Visign 1F (8 cm), per placche di comando Visign, con dispositivo di risciacquo totale e parziale (scarico totale 9 l, 6 l, scarico parziale 3 l), per comando frontale, raccordo di allacciamento 1/2 F premontato, rubinetto a squadra, curva di scarico di PE DN 90, tubo di risciacquo DN 50, set di allacciamento per modulo e WC, protezione anticondensa, rete per intonaco, senza placca di comando, modello 8308</p> <p>Avvertenza: l'eventuale utilizzo in combinazione con le placche di comando Viega Visign for More 101 e Visign for More 100 e 103 con sensore a sfioro a batteria e con le soluzioni a filo piastrelle necessita la realizzazione di uno spessore di almeno 50 mm davanti alla cassetta!</p>	648794	267,400

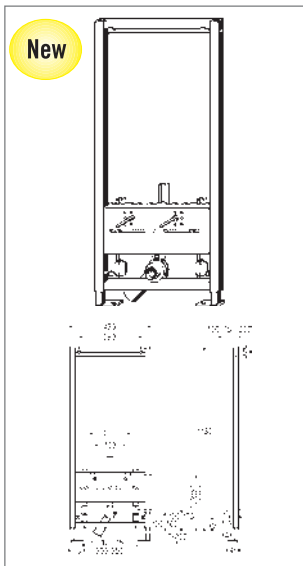
SISTEMI CONTROPARETE



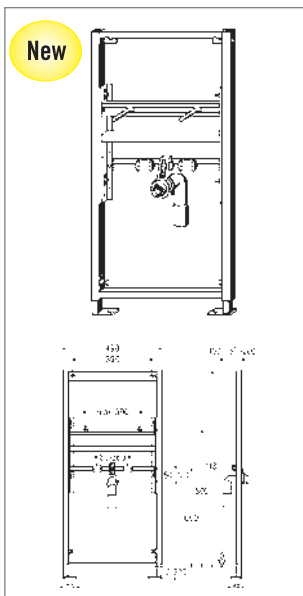
CODICE	MINIMO VENDITA	DESCRIZIONE	CODICE FORNITORE	€
0493983	1	<p>Viega Mono Tec Modulo WC, per vasi sospesi, installazione da incasso o controparete, telaio di acciaio zincato, completo di: cassetta Viega Visign 1F (8 cm), per placche di comando Visign, con dispositivo di risciacquo totale e parziale (scarico totale 9 l, 6 l, scarico parziale ca. 3 l), per comando frontale, raccordo di allacciamento 1/2 F premontato, rubinetto a squadra, curva di scarico di PE DN 90, tubo di risciacquo DN 50 con attacco di ventilazione, set di allacciamento per modulo e WC, protezione anticondensa, rete per intonaco, senza placca di comando, modello 8308.8</p> <p>Avvertenza: l'eventuale utilizzo in combinazione con le placche di comando Viega Visign for More 101 e Visign for More 100 e 103 con sensore a sfioro a batteria e con le soluzioni a filo piastrelle necessita la realizzazione di uno spessore di almeno 50 mm davanti alla cassetta!</p>	662752	300,600
0493982	1	<p>Viega Mono Tec Modulo bidet, per bidet sospesi, telaio di acciaio zincato, completo di: gomiti di allacciamento di bronzo con flangia Fil. F 1/2", regolabili in continuo in altezza e in larghezza, curva di scarico DN 40 regolabile in altezza, materiale di fissaggio del modulo e del bidet, modello 8367</p>	648800	164,700
0265101	12	<p>Viega Eco Plus - Modulo WC, per vasi sospesi, struttura di acciaio verniciato, completo di: cassetta di risciacquo Visign 2H da 9 l, per placca di comando serie Visign, con dispositivo di risciacquo totale e parziale (scarico totale ca. 6-9 l, scarico parziale 3-4 l), per comando frontale, rubinetto di alimentazione e raccordo di allacciamento 1/2 F premontato, curva di scarico DN 90 di PP regolabile in profondità, manicotto eccentrico DN 90/100 di PP, set di allacciamento per WC, piedini di sostegno per il fissaggio sul pavimento, staffe di fissaggio per il WC, viti autofilettanti per il fissaggio su pareti leggere, fori Ø 11 mm, per il fissaggio su strutture di legno o per inserimento dell'elemento di fissaggio per maniglioni per disabili (modello 8169), regolazioni facilitate, senza placca di comando, altezza 1130 mm, modello 8161.2</p>	606664	320,600



New



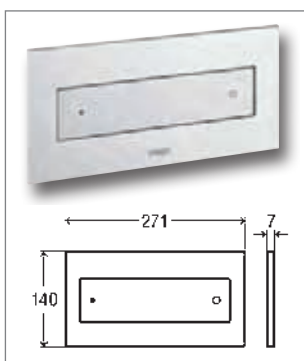
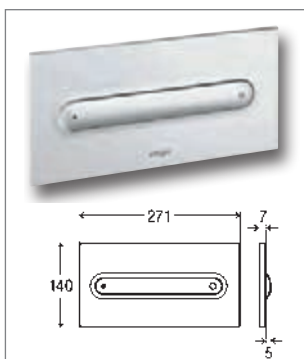

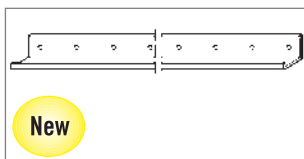
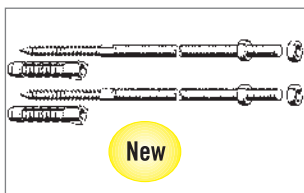
New



New

## SISTEMI CONTROPARETE

CODICE	MINIMO VENDITA	DESCRIZIONE	CODICE FORNITORE	€
0573834	1	<p>Viega Eco Plus - Modulo WC, per vasi sospesi, struttura di acciaio verniciato, completo di: cassetta Viega Visign 1F (8 cm), per placca di comando serie Visign, con dispositivo di risciacquo totale e parziale, scarico totale ca. 6-9 l, scarico parziale 3-4 l), per comando frontale, rubinetto di alimentazione e raccordo di allacciamento 1/2 F premontato, curva di scarico DN 90 di PE, set di allacciamento per WC, piedini di sostegno per il fissaggio sul pavimento, staffe di fissaggio per il WC, viti autofilettanti per il fissaggio su pareti leggere, fori Ø 11 mm per il fissaggio su strutture di legno, regolazioni facilitate, senza placca di comando, altezza 1130 mm, modello 8108.1.</p> <p>Avvertenza: l'eventuale utilizzo in combinazione con le placche di comando Viega Visign for More 101 e Visign for More 100 e 103 con sensore a sfioro a batteria, necessita la realizzazione di uno spessore di almeno 50 mm davanti alla cassetta!</p>	664077	412,800
0253558	1	<p>Viega Eco Plus - Modulo bidet, per bidet sospesi, struttura di acciaio verniciato con polveri epossidiche, completo di: supporti regolabili in altezza per l'allacciamento di acqua calda e fredda mediante raccordi Viega per pareti sottili, curva di scarico DN 40/50 regolabile in altezza, morsetto 40/30, piedini di sostegno per il fissaggio sul pavimento, staffe di fissaggio per il bidet, viti autofilettanti per il fissaggio su pareti leggere, altezza 1130 mm, modello 8167.5</p> <p>Avvertenza: *utilizzando la curva di scarico Viega modello 8113.21</p>	461850	256,800
0515857	1	<p>Viega Eco Plus - Modulo lavabo, per lavabi con miscelatore monoforo, struttura di acciaio verniciato con polveri epossidiche, completo di: dima con distanziali fonoassorbenti per il fissaggio di gomiti con flangia, curva di scarico DN 40/50 regolabile in altezza, morsetto di gomma 40/30, piedini di sostegno per il fissaggio sul pavimento, staffe di fissaggio per il lavabo, viti autofilettanti per il fissaggio su pareti leggere, altezza 1130 mm, modello 8164</p> <p>Avvertenza: *utilizzando la curva di scarico Viega modello 8113.21</p>	641023	183,800



SISTEMI CONTROPRETE					
CODICE	MINIMO VENDITA	DESCRIZIONE		CODICE FORNITORE	€
0573902	1	Viega Eco - Set di fissaggio, per il fissaggio singolo dei moduli Viega Eco Plus su parete massiccia, regolabile in profondità fino a 200 mm, modello 8180.73		678630	9,514
0515933	1	Profilo a L, di acciaio zincato, per il fissaggio di pannelli di cartongesso per il rivestimento di pareti, pavimenti e soffitti, modello 8076		332402	31,414
0254244	1	come sopra, L 3000 x H 37 x l 37		284459	53,383
PLACCHE DI COMANDO					
CODICE	MINIMO VENDITA	DESCRIZIONE	COLORE	CODICE FORNITORE	€
0265040	1	Visign for Style 10 - Placca di comando, per cassette Visign 2 e Visign 1F (8 cm), con dispositivo di risciacquo totale/parziale, di materiale plastico, completa di: supporto e set di fissaggio, modello 8315.1	bianco alpino	596316	52,399
0264961	1		cromato	596323	83,486
0265082	1		cromato	596347	79,466
0264986	1		acciaio inox	597054	221,100
0265091	1	Visign for Style 11 - Placca di comando, per cassette Visign 2 e Visign 1F (8 cm), con dispositivo di risciacquo totale/parziale, di materiale plastico, completa di: unità di azionamento, supporto e set di fissaggio, modello 8331.1	bianco alpino	597108	109,800
0264962	1		cromato	597115	140,000
0265030	1		cromato	597139	118,000
0264989	1		acciaio inox	597146	337,300
0265094	1	Visign for Style 12 - Placca di comando, per cassette Visign 2 e Visign 1F (8 cm), con dispositivo di risciacquo totale/parziale, di materiale plastico	bianco alpino	596743	109,800
0264964	1		cromato	597252	140,000
0265031	1	acciaio inossidabile o vetro infrangibile, completa di: unità di azionamento, supporto e set di fissaggio, modello 8332.1	cromato	597276	118,000
0265106	1		acciaio inox	597283	337,300
0573893	1		spazzolato <sup>1</sup>	675608	217,200
0625352	1		vetro trasp/ grigio chiaro	687854	267,100
0625355	1		vetro trasp/ grigio chiaro <sup>2</sup>	690595	195,900
0625356	1		vetro trasp/ grigio chiaro <sup>3</sup>	690601	203,400
0625347	1		vetro parsol/ nero	687861	267,100
0625348	1		vetro parsol/ nero <sup>2</sup>	690625	195,900
0625353	1		vetro parsol/ nero <sup>3</sup>	690632	203,400
0625354	1		vetro trasp/ verde menta	687878	267,100
0625359	1		vetro trasp/ verde menta <sup>2</sup>	690649	205,100
0625360	1		vetro trasp/ verde menta <sup>3</sup>	690953	205,100


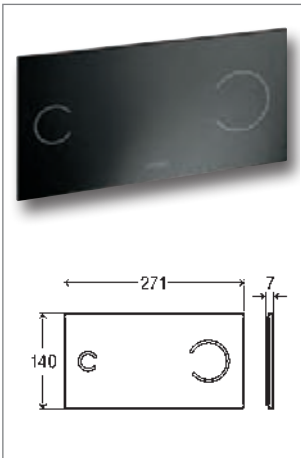
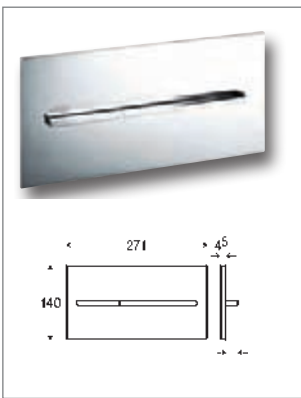
<sup>1</sup>) Placca di comando di acciaio inossidabile

<sup>2</sup>) Tasto di materiale plastico bianco alpino

<sup>3</sup>) Tasto di materiale plastico cromato

## PLACCHE DI COMANDO

CODICE	MINIMO VENDITA	DESCRIZIONE	COLORE	CODICE FORNITORE	€
0265102	1	Visign for More 104 - Placca di comando,	cromato	598457	603,000
0265050	1	per cassette Visign 2 e Visign 1F (8 cm),	cromato	598464	603,000
0265107	1	con dispositivo di risciacquo totale/parziale, di metallo, completa di: unità di azionamento, supporto e set di fissaggio, modello 8354.1	acciaio inox	598471	646,000
0392707	1	Visign for More 100 - Placca di comando con sensore a sfioro, versione con attivazione automatica, per cassette Visign 2 e Visign 1F (8 cm), per dispositivo	vetro trasparen- tino chiaro	622671	1.076,000
0392706	1	di risciacquo totale/parziale, <b>230 V (rete)</b> , vetro infrangibile, con design con spigoli vivi, completa	vetro parsol nero	615895	1.076,000
0392714	1	di: unità di azionamento, cornice di rivestimento, set di fissaggio, alimentatore (tensione 230 V/50 Hz, lunghezza del cavo 1,1 m), modello 8352.11	vetro trasparen- tino verde menta	630775	1.076,000
0392709	1	Visign for More 100 - Placca di comando con sensore a sfioro, versione con attivazione automatica, per cassette Visign 2, per dispositivo di risciacquo totale/ parziale, <b>6 V (batteria)</b> , vetro infrangibile, con design	vetro trasparen- tino chiaro	630584	1.076,000
0392708	1	con spigoli vivi, completa di: unità di azionamento, cornice di rivestimento, set di fissaggio, sede batteria da 6 V,	vetro parsol nero	630577	1.076,000
0392715	1	modello 8352.12  Avvertenza: l'eventuale utilizzo in combinazione con la cassetta Viega Visign 1F (8 cm) necessita la realizzazione di uno spessore di almeno 50 mm davanti alla cassetta!	vetro trasparen- tino verde menta	630782	1.076,000
0494025	1	Kit di allestimento controparete, per alimentazione incluso allacciamento alla cassetta di risciacquo Visign Standard 2 da incasso, per l'installazione delle placche di comando Visign for More 100/103 e Visign for Care con sensore a sfioro (230 V), completo di: scatola portafrutti, guaina corrugata L 2500, adattatore di collegamento per cassette Visign 2 e Standard 2 da incasso, modello 8350.14		655426	73,602
0573792	1	Cavo di allacciamento L 3000 per l'azionamento esterno del risciacquomediante tasti reperibili in commercio con contatto esente da tensione,(durata chiusura min. 350 ms), modello 8355.90		631840	69,350



**Sistemi a pressione con  
SC-Contur. Per Viega  
la sicurezza è un punto fermo.**



**Viega. Un'idea avantil SC-Contur, garantito funzionante dal DVGW, è il rivoluzionario sistema che durante la prova di pressione segnala eventuali perdite. Nel mondo degli impianti, la sicurezza di Viega non la batte nessuno. [www.viega.it](http://www.viega.it)**



Profipress



Profipress G



Prestabo



Sanpress Inox



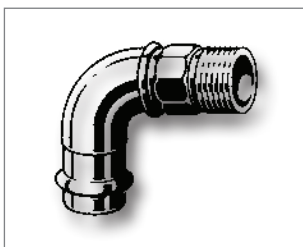
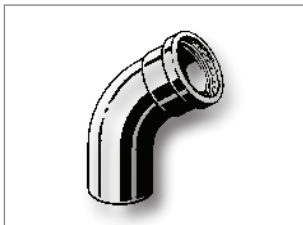
## A1 PROFIPRESS CON SC-CONTUR - LINEA IN RAME E BRONZO PER IMPIANTI DI ACQUA SANITARIA E RISCALDAMENTO

CODICE	MINIMO VENDITA	DESCRIZIONE	MISURA	CODICE FORNITORE	€
0255672	10	Profipress	12	291488	2,740
0255673	100	Curva a 90° FF, con SC-Contur, di rame, modello 2416	15	291501	2,740
0255674	100		18	291495	3,599
0255675°	100		22	291518	4,533
0255676	50		28	291525	9,528
0255677	5		35	291532	19,069
0255678	5		42	291549	36,369
0255679	1		54	291556	49,124
0253630	1	Profipress XL	64,0	577681	123,500
0253631	1	Curva a 90° FF, con SC-Contur, di rame, modello 2416XL	76,1	476847	124,500
0253632	1		88,9	476854	151,300
0253629	1		108,0	476861	206,800
0255680	10	Profipress	12	291648	2,578
0255681	100	Curva a 90° MF, con SC-Contur, di rame, modello 2416.1	15	291662	2,578
0255682	100		18	291655	3,549
0255683	100		22	291679	4,645
0255684	50		28	291686	10,437
0255685	5		35	291693	18,795
0255686	5		42	291709	37,166
0255687	1		54	291716	49,734
0253634	1	Profipress XL	64,0	577698	89,379
0253635	1	Curva a 90° MF, con SC-Contur, di rame, modello 2416.1XL	76,1	476878	124,500
0253636	1		88,9	476885	151,300
0253633	1		108,0	476892	206,800
0255656	10	Profipress	12	292409	3,014
0255657	100	Curva a 45° FF, con SC-Contur, di rame, modello 2426	15	292348	3,014
0255658	100		18	292416	3,176
0255659	100		22	292355	3,935
0255660	50		28	292362	12,455
0255661	5		35	292379	17,935
0255662	5		42	292386	29,145
0255663	1		54	292393	40,828
0253622	1	Profipress XL	64,0	577766	113,800
0253623	1	Curva a 45° FF, con SC-Contur, di rame, modello 2426XL	76,1	476908	118,800
0253624	1		88,9	476915	141,700
0253621	1		108,0	476922	193,400



**A1 PROFIPRESS CON SC-CONTUR - LINEA IN RAME E BRONZO PER IMPIANTI DI ACQUA SANITARIA E RISCALDAMENTO**

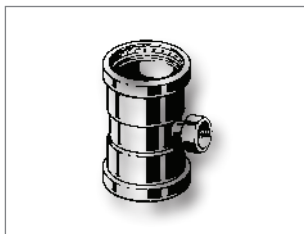
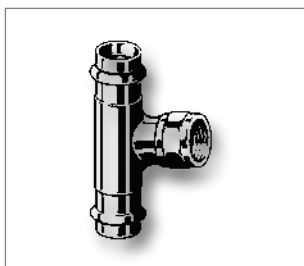

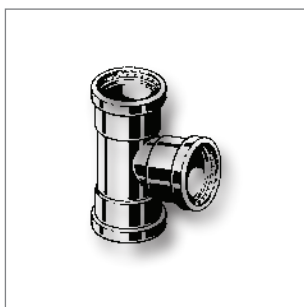
CODICE	MINIMO VENDITA	DESCRIZIONE	MISURA	CODICE FORNITORE	€
0255664	10	Profipress	12	292577	2,428
0255665	100	Curva a 45° MF, con SC-Contur, di rame, modello 2426.1	15	292508	2,466
0255666	100		18	292560	3,238
0255667	100		22	292515	3,599
0255668	50		28	292522	12,343
0255669	5		35	292539	17,300
0255670	5		42	292546	27,152
0255671	1		54	292553	40,293
0253626	1		Profipress XL Curva a 45° MF, con SC-Contur, di rame, modello 2426.1XL	64,0	577773
0253627	1	76,1		476939	109,200
0253628	1	88,9		476946	130,200
0253625	1	108,0		476953	178,100
0255847	5	Sanpress Curva a 90° F x Fil. M, con SC-Contur, di bronzo, modello 2214	12 x 3/8	290863	13,638
0255846	5		12 x 1/2	290870	13,700
0255851	5		15 x 3/8	314361	20,377
0255848	5		15 x 1/2	112950	13,700
0255850	5		15 x 3/4	443030	17,026
0255852	5		18 x 1/2	281205	21,784
0255853	5		18 x 3/4	314354	21,261
0255854	5		22 x 3/4	115623	22,120
0255855	5		28 x 1	118730	33,156
0255856	5		35 x 1 1/4	127329	44,067
0255857	1		42 x 1 1/2	128500	60,172
0255858	1		54 x 2	197988	85,145
0255882	5		Sanpress Gomito a 90° F x Fil. F, con SC-Contur, di bronzo, modello 2214.2	12 x 3/8	290924
0255881	5	12 x 1/2		290931	8,444
0255885	5	15 x 3/8		298241	19,866
0255883	5	15 x 1/2		108441	8,444
0255884	5	15 x 3/4		314385	19,517
0255886	5	18 x 1/2		281236	18,994
0255887	5	18 x 3/4		298227	21,111
0255889	5	22 x 1/2		298234	22,693
0255890	5	22 x 3/4		283711	13,389
0255888	5	22 x 1		314378	21,261
0255892	5	28 x 1/2		442033	23,827
0255893	5	28 x 3/4		446611	23,827
0255891	5	28 x 1		283728	24,387
0255894	5	35 x 1 1/4		283704	40,268
0255895	1	42 x 1 1/2		299415	51,876
0255896	1	54 x 2		299422	82,404





## A1 PROFIPRESS CON SC-CONTUR - LINEA IN RAME E BRONZO PER IMPIANTI DI ACQUA SANITARIA E RISCALDAMENTO

CODICE	MINIMO VENDITA	DESCRIZIONE	MISURA	CODICE FORNITORE	€
0255720	10	Profipress	12	291884	4,147
0255721	10	Raccordo a T, con SC-Contur, di rame, modello 2418	12 x 15 x 12	322717	12,505
0255722	100		15	291952	4,147
0255723	10		15 x 12 x 12	291907	9,528
0255724	10		15 x 12 x 15	291914	4,795
0255725	5		15 x 15 x 12	315085	9,765
0255726	10		15 x 18 x 15	322724	12,231
0255727	10		15 x 22 x 15	322700	14,062
0255728	100		18	291891	5,667
0255729	5		18 x 12 x 15	365073	12,891
0255730	10		18 x 12 x 18	324827	5,343
0255731	10		18 x 15 x 15	291921	10,014
0255732	50		18 x 15 x 18	291938	5,119
0255733	10		18 x 18 x 15	315009	10,076
0255734	10		18 x 22 x 18	322694	14,647
0255735	100		22	291969	7,273
0255736	10		22 x 12 x 22	324834	6,414
0255737	10		22 x 15 x 15	292010	11,483
0255738	5		22 x 15 x 18	315078	12,231
0255739	50		22 x 15 x 22	292027	6,140
0255741	5		22 x 18 x 15	315061	13,563
0255742	5		22 x 18 x 18	315054	12,231
0255743	50		22 x 18 x 22	291945	7,859
0255744	5		22 x 22 x 15	315047	11,757
0255745	5		22 x 22 x 18	315030	14,884
0255746	5		22 x 28 x 22	322687	23,478
0255747	50		28	291976	13,202
0255748	5		28 x 15 x 22	324841	23,117
0255749	50		28 x 15 x 28	295189	15,033
0255750	5		28 x 18 x 22	324858	23,441
0255751	5		28 x 18 x 28	315023	20,788
0255752	5		28 x 22 x 22	307899	20,202
0255753	5		28 x 22 x 28	295196	14,971
0255754	5		28 x 28 x 22	315016	22,893
0255755	5		35	291983	22,357
0255756	5		35 x 15 x 35	324865	22,145
0255757	5		35 x 18 x 35	324872	23,441
0255758	5		35 x 22 x 28	324889	33,131
0255759	5		35 x 22 x 35	292034	20,314
0255760	5		35 x 28 x 28	324896	32,583
0255761	5		35 x 28 x 35	292041	21,373
0255762	5		35 x 35 x 22	365882	32,857
0255763	5		35 x 35 x 28	365080	31,412
0255764	5		42	291990	43,407
0255765	5		42 x 22 x 42	324902	38,835
0255766	5		42 x 28 x 42	292058	39,421
0255767	5		42 x 35 x 42	292065	40,828
0255768	1		54	292003	53,720
0255769	1		54 x 22 x 54	324919	60,981
0255770	1		54 x 28 x 54	324926	62,862
0255771	1		54 x 35 x 54	324933	65,241
0255772	1		54 x 42 x 54	292072	48,800



**A1 PROFIPRESS CON SC-CONTUR - LINEA IN RAME E BRONZO PER IMPIANTI DI ACQUA SANITARIA E RISCALDAMENTO**

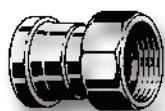
CODICE	MINIMO VENDITA	DESCRIZIONE	MISURA	CODICE FORNITORE	€
0253667	1	Profipress XL	64,0	577728	169,100
0253668	1	Raccordo a T, con SC-Contur, di rame, modello 2418XL	64,0 x 35 x 64,0	577735	203,100
0253669	1		64,0 x 42 x 64,0	577742	227,500
0253670	1		64,0 x 54 x 64,0	577759	243,800
0253671	1		76,1	476960	224,100
0253672	1		76,1 x 54 x 76,1	476977	224,100
0253673	1		88,9	476984	245,100
0253674	1		88,9 x 54 x 88,9	476991	229,800
0253675	1		88,9x76,1x88,9	477004	245,100
0253663	1		108,0	477011	302,600
0253664	1		108,0 x 54 x 108,0	477028	248,900
0253665	1		108,0x76,1x108,0	477035	262,400
0253666	1		108,0x88,9x108,0	477042	300,700
0256084	5	Sanpress	18 x 3/4 x 18	281328	32,471
0256085	5	Raccordo a T F x Fil. M, con SC-Contur, di bronzo, modello 2217.1	22 x 3/4 x 22	194123	33,106
0256086	5		28 x 3/4 x 28	194130	39,022
0256087	5		35 x 3/4 x 35	194147	44,067
0256088	1		42 x 3/4 x 42	273231	49,211
0256090	1		54 x 3/4 x 54	197858	74,433
0256091	1		54 x 1 x 54	310929	72,789
0256089	1		54 x 1 1/4 x 54	310936	73,960
0256070	5	Sanpress	12 x 1/2 x 12	290986	13,426
0256072	5	Raccordo a T F x Fil. F, con SC-Contur, di bronzo, modello 2217.2	15 x 3/8 x 15	313951	22,967
0256071	5		15 x 1/2 x 15	115630	13,065
0256073	5		18 x 1/2 x 18	281359	22,756
0256074	5		22 x 1/2 x 22	115944	18,371
0256075	5		22 x 3/4 x 22	313975	26,355
0256076	5		28 x 1/2 x 28	119768	23,005
0256077	5		28 x 3/4 x 28	313968	29,843
0256078	5		35 x 1/2 x 35	121945	32,110
0256081	1		35 x 1 x 35	361204	34,077
0256079	1		42 x 1/2 x 42	126230	38,972
0256082	1		42 x 1 x 42	361211	42,410
0256080	1		54 x 1/2 x 54	197353	46,421
0256083	1		54 x 1 x 54	361228	58,739
0253678	1	Profipress XL	64,0 x 3/4 x 64,0	577704	210,000
0253677	1	Raccordo a T F x Fil. F, con SC-Contur, di rame, modello 2417.2XL	64,0 x 1 x 64,0	577711	225,300
0253680	1		76,1 x 3/4 x 76,1	534073	257,600
0253679	1		76,1 x 2 x 76,1	534080	284,000
0253682	1		88,9 x 3/4 x 88,9	534097	279,600
0253681	1		88,9 x 2 x 88,9	534103	315,000
0253683	1		108,0 x 3/4 x 108,0	534110	343,800
0253676	1		108,0 x 2 x 108,0	534127	376,500



## A1 PROFIPRESS CON SC-CONTUR - LINEA IN RAME E BRONZO PER IMPIANTI DI ACQUA SANITARIA E RISCALDAMENTO


CODICE	MINIMO VENDITA	DESCRIZIONE	MISURA	CODICE FORNITORE	€
0255942	5	Sanpress	12 x 3/8	290771	4,010
0255941	5	Manicotto F x Fil. M, con SC-Contur, di bronzo, modello 2211	12 x 1/2	290764	2,877
0255945	5		15 x 3/8	297985	4,483
0255943	5		15 x 1/2	105044	2,877
0255944	5		15 x 3/4	287764	5,978
0255946	5		18 x 1/2	283490	3,711
0255947	5		18 x 3/4	283230	4,209
0255949	5		22 x 1/2	297961	6,115
0255950	5		22 x 3/4	104306	5,505
0255948	5		22 x 1	287771	7,410
0255953	5		28 x 3/4	297954	16,889
0255951	5		28 x 1	106508	10,300
0255952	5		28 x 1 1/4	297978	21,261
0255954	5		35 x 1	297947	23,528
0255956	5		35 x 1 1/4	110352	22,556
0255955	5		35 x 1 1/2	314651	24,387
0255958	5		42 x 1 1/4	297930	30,690
0255957	1		42 x 1 1/2	115340	31,611
0255959	1		54 x 1 1/2	314668	53,333
0255960	1		54 x 2	195267	61,006
0253656	1	Profipress XL	64,0 x 2 1/2	577674	114,400
0253657	1	Manicotto F x Fil. M, con SC-Contur, di rame, modello 2411XL	76,1 x 2 1/2	534134	140,200
0253658	1		88,9 x 3	534141	156,100
0253655	1		108,0 x 4	534158	203,900
0255915	5	Sanpress	12 x 3/8	291075	3,549
0255914	5	Manicotto F x Fil. F, con SC-Contur, di bronzo, modello 2212	12 x 1/2	291068	3,549
0255920	5		15 x 3/8	298074	3,923
0255916	5		15 x 1/2	107543	3,599
0255919	5		15 x 3/4	298098	7,473
0255921	5		18 x 1/2	283483	5,044
0255924	5		18 x 3/4	294519	9,877
0255927	5		22 x 1/2	298067	5,542
0255929	5		22 x 3/4	108465	6,065
0255925	5		22 x 1	298128	9,055
0255931	5		28 x 1/2	428174	17,910
0255933	5		28 x 3/4	298081	19,816
0255930	5		28 x 1	114329	11,160
0255932	5		28 x 1 1/4	298104	20,538
0255936	5		35 x 3/4	357542	23,777
0255934	5		35 x 1	298111	25,072
0255935	5		35 x 1 1/4	116774	24,748
0255938	1		42 x 1 1/4	298050	35,012
0255937	1		42 x 1 1/2	124236	35,933
0255939	1		54 x 1 1/2	365097	41,488
0255940	1		54 x 2	195304	62,600





**A1 PROFIPRESS CON SC-CONTUR - LINEA IN RAME E BRONZO PER IMPIANTI DI ACQUA SANITARIA E RISCALDAMENTO**

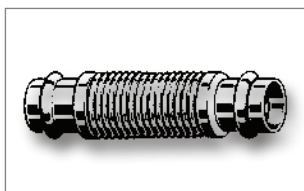
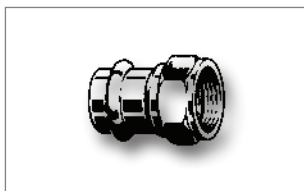
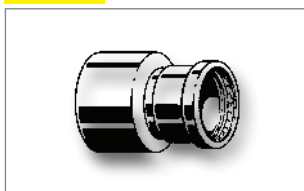
CODICE	MINIMO VENDITA	DESCRIZIONE	MISURA	CODICE FORNITORE	€
0253654	1	Profipress XL Manicotto F x Fil. F, con SC-Contur, di rame, modello 2412XL	64,0 x 2 1/2	577667	123,500
0255973	5	Sanpress Manicotto M x Fil. M, di bronzo, modello 2211.1	12 x 1/2	291310	9,989
0255974	5		15 x 1/2	115418	10,549
0255977	5		18 x 3/4	285104	11,732
0255976	5		18 x 1/2	285081	10,960
0255978	5		22 x 1/2	119676	16,939
0255979	5		22 x 3/4	116767	17,711
0255981	5		28 x 1	122034	26,766
0255983	5		35 x 1 1/4	125288	34,327
0255985	1		42 x 1 1/2	132231	51,229
0255961	5	Sanpress Manicotto M x Fil. F, di bronzo, modello 2212.1	12 x 1/2	291341	10,798
0255962	5		15 x 1/2	117733	11,732
0255963	5		18 x 3/4	287085	12,006
0255964	5		18 x 1/2	287108	11,932
0255965°	5		22 x 1/2	120917	15,033
0255966	5		22 x 3/4	117481	17,350
0255968°	5		28 x 3/4	130954	26,206
0255967	5		28 x 1	122942	26,604
0255969	5		35 x 1	134730	37,067
0255970	5		35 x 1 1/4	130589	46,421
0255971	1		42 x 1 1/2	135430	51,876
0255972	1		54 x 2	199104	87,822
0255688	10		Profipress Manicotto con battente FF, con SC-Contur, di rame, modello 2415	12	292737
0255689	100	15		292690	2,578
0255690	100	18		292744	3,288
0255691	100	22		292683	3,873
0255692	50	28		292676	7,498
0255693	5	35		292706	9,329
0255694	5	42		292713	17,549
0255695	1	54		292720	22,083
0253642	1	Profipress XL Manicotto con battente FF, con SC-Contur, di rame, modello 2415XL	64,0	577582	37,391
0253643	1		76,1	477059	80,399
0253644	1		88,9	477066	91,970
0253641	1		108,0	477073	116,800
0255998	5	Sanpress Manicotto di riduzione FF, con SC-Contur, (adattatore), di bronzo, modello 2215.2NC L'estremità Ø 14 mm dovrà essere pressata con la ganaschia dim. 15 mm, mentre l'estremità Ø 16 mm dovrà essere pressata con la ganaschia dim. 18 mm.	15 x 14	363420	6,701
0255999	5		16 x 15	363437	7,311
0256000	5		18 x 16	363444	7,311




**A1 PROFIPRESS CON SC-CONTUR - LINEA IN RAME E BRONZO PER IMPIANTI DI ACQUA SANITARIA E RISCALDAMENTO**

CODICE	MINIMO VENDITA	DESCRIZIONE	MISURA	CODICE FORNITORE	€
0255696	10	Profipress	15 x 12	325770	7,224
0255697	10	Manicotto di riduzione FF, con SC-Contur, di rame, modello 2415.2	18 x 15	325787	10,512
0255698	10		22 x 15	325794	11,521
0255699	10		22 x 18	325800	11,683
0255700	5		28 x 22	325817	13,140
0255701	5		35 x 28	328269	18,521
0255702	1		42 x 35	328252	27,538
0255703	1		54 x 42	328276	30,827
0255988	5	Sanpress	15	119485	14,635
0255989	5	Manicotto passante FF, con SC-Contur, di bronzo, modello 2215.5	18	287061	16,777
0255990	5		22	119041	16,627
0255991	5		28	122133	20,339
0255992	5		35	124335	27,127
0255993	1		42	131494	38,773
0255994	1		54	216153	41,239
0253660	1	Profipress XL	64,0	577650	45,424
0253661	1	Manicotto passante FF, con SC-Contur, di rame, modello 2415.5XL	76,1	477080	119,700
0253662	1		88,9	477097	134,000
0253659	1		108,0	477103	160,900
0255704	10	Profipress	15 x 12	296414	2,304
0255705	10	Manicotto di riduzione MF, con SC-Contur, di rame, modello 2415.1	18 x 12	298586	2,428
0255706	10		18 x 15	296407	2,304
0255707	50		22 x 15	296377	2,740
0255708	10		22 x 18	296391	2,902
0255709	5		28 x 15	296469	7,062
0255710	10		28 x 18	296384	7,224
0255711	50		28 x 22	296506	7,423
0255712	5		35 x 22	296452	8,781
0255713	5		35 x 28	296490	9,578
0255714	5		42 x 22	296445	15,033
0255715	5		42 x 28	296483	14,647
0255716	5		42 x 35	296476	14,261
0255717	5		54 x 28	366476	30,827
0255718	5		54 x 35	296438	19,990
0255719	5		54 x 42	296421	19,119
0256002	5	Sanpress	15 x 16	323714	5,455
0256001	5	Manicotto di riduzione MF, con SC-Contur, (adattatore), di bronzo, modello 2215.1NC	15 x 14	323707	4,782
0256003	5	L'estremità diam. 14 mm dovrà essere pressata con la ganaschia dim. 15 mm, mentre l'estremità diam. 16 mm dovrà essere pressata con la ganaschia dim. 18 mm.	18 x 16	323721	6,750

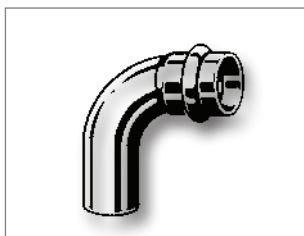





A1 PROFIPRESS CON SC-CONTUR - LINEA IN RAME E BRONZO PER IMPIANTI DI ACQUA SANITARIA E RISCALDAMENTO					
CODICE	MINIMO VENDITA	DESCRIZIONE	MISURA	CODICE FORNITORE	€
0253648	1	Profipress XL	64,0 x 42	577605	55,003
0253649	1	Manicotto di riduzione MF, con SC-Contur di rame, modello 2415.1XL	64,0 x 54	577612	55,003
0253650	1		76,1 x 54	477110	69,002
0253651	1		76,1 x 64,0	587505	105,700
0253652	1		88,9 x 54	477127	74,396
0253653	1		88,9 x 76,1	477134	101,500
0253645	1		108,0 x 54	477141	78,244
0253646	1		108,0 x 76,1	477158	105,300
0253647	1		108,0 x 88,9	477165	116,800
0256039	5	Sanpress	12 x 3/8	475956	7,772
0256038	5	Raccordo diritto F x Fil. F, con SC-Contur di bronzo, con dado girevole e sede piana, modello 2263	12 x 3/4	293611	6,277
0256037	5		12 x 1/2	380878	7,884
0256044	5		15 x 3/8	475963	7,772
0256043	1		15 x 3/4	265663	7,037
0256041	5		15 x 1/2	380885	7,884
0256040	5		15 x 1	305000	10,711
0256042	1		15 x 1 1/4	424534	16,329
0256046	1		18 x 3/4	283391	7,273
0256045	5		18 x 1	305017	10,188
0256050	5		22 x 3/4	351502	9,466
0256047	1		22 x 1	265687	7,161
0256048	5		22 x 1 1/2	305260	13,177
0256049	5		22 x 1 1/4	367015	13,638
0256052	1		28 x 1 1/4	265700	12,006
0256051	5		28 x 1 1/2	305048	13,426
0256053	1		35 x 1 1/2	265731	14,062
0256054	5		35 x 2	305024	25,222
0256055	1		42 x 1 3/4	265304	26,318
0256056	1		42 x 2	305031	32,994
0256058	1		54 x 2 1/4	426743	65,951
0256057	1		54 x 2 1/2	341961	44,366
0256060	1		54 x 2 3/8	265328	37,316
0256059	1		54 x 2 3/4	426750	89,479
0255839	1	Compensatore assiale FF, con SC-Contur, con estremità a pressare F di bronzo e soffietto di acciaio inossidabile, per l'assorbimento della dilatazione termica negli impianti idrotermosanitari, modello 2251	15	329945	117,500
0255840	1		18	329952	129,300
0255841	1		22	329969	149,300
0255842	1		28	329976	161,000
0255843	1		35	329983	181,200
0255844	1		42	329990	213,200
0255845	1		54	330002	283,700
0255788	10	Profipress	15	330903	2,217
0255789	10	Tappo di chiusura M, di rame, modello 2457	18	330897	2,378
0255790	5		22	314576	9,154
0255791	5		28	314569	14,111
0255792	5		35	314552	15,893
0255793	1		42	314545	22,668
0255794	1		54	314538	26,131

## A1 PROFIPRESS CON SC-CONTUR - LINEA IN RAME E BRONZO PER IMPIANTI DI ACQUA SANITARIA E RISCALDAMENTO

CODICE	MINIMO VENDITA	DESCRIZIONE	MISURA	CODICE FORNITORE	€
0255780	10	Profipress	12	349295	3,176
0255781	10	Tappo di chiusura F, con SC-Contur, di rame, modello 2456	15	349301	5,430
0255782	10		18	349363	7,161
0255783	10		22	349356	9,416
0255784	5		28	349349	14,610
0255785	5		35	349332	15,893
0255786	1		42	349325	24,574
0255787	1		54	349318	30,005
0253638	1	Profipress XL - Flangia, di rame, con attacco a pressare F, con flangia PN 10/16	64,0	577797	247,100
0253639	1	di acciaio verniciato con polveri epossidiche, nera, modello 2459.5XL	76,1	534042	259,900
0253640	1		88,9	534059	320,600
0253637	1		108,0	534066	355,300
0256100	1	Set accessori, per il fissaggio delle flange, completo di viti, rondelle dadi di acciaio zincato, modello 2259.7	28 x M12	494056	19,293
0256101	1		35 - 54 x M16	494063	29,594
0256102	1		64,0 - 108,0 x M16	494087	47,056
0256132	10	Guarnizione, di AFM 34 priva di amianto, adatta per flange PN 16, modello 2259.9XL	64,0 ÷ 76,1	356293	10,602
0256133	10		88,9	356309	10,936
0256131	10		108,0	356316	18,197
0255873	5	Sanpress	12 x 1/2	291013	11,571
0255874	5	Gomito a 90° con flangia F x Fil. F, con SC-Contur, di bronzo, modello 2225.5	15 x 1/2	107345	9,266
0255876	5		18 x 1/2	281502	15,282
0255877	5		18 x 3/4	335236	22,083
0255878	5		22 x 1/2	335229	22,917
0255879	5		22 x 3/4	116057	25,022
0256122	1	Easytop - Valvola a sfera, con terminali a pressare FF, con SC-Contur, corpo di bronzo, pressione di esercizio: 16 bar (PN 16), temperatura di esercizio: 90 °C, modello 2270	15	475857	31,016
0256124	1		18	475864	33,644
0256126	1		22	475871	47,026
0256127	1		28	475888	73,243
0256128	1		35	475895	148,600
0256129	1		42	475918	218,100
0256130	1		54	475925	375,200



**A1 PROFIPRESS CON SC-CONTUR - LINEA IN RAME E BRONZO PER IMPIANTI DI ACQUA SANITARIA E RISCALDAMENTO**

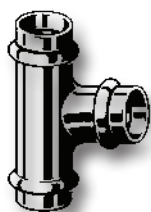
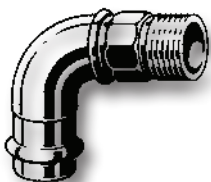
CODICE	MINIMO VENDITA	DESCRIZIONE	MISURA	CODICE FORNITORE	€
0256004	10	O-ring, di EPDM nero, per i raccordi	12 x 2,35	288600	0,685
0256006	10	Profipress, Sanpress, Sanpress Inox e	14 x 2,5	448370	0,560
0256007	10	Prestabo, per impianti di acqua sanitaria e	15 x 2,5	183400	0,448
0256009	10	di riscaldamento, temperatura di esercizio:	18 x 2,5	281595	0,610
0256011	10	fino a 110 °C, modello 2289	22 x 3	183523	0,610
0256013	10		28 x 3	184452	0,685
0256015	10		35 x 3	181208	0,934
0256017	10		42 x 4	184940	1,656
0256019	10		54 x 4	191153	2,217
0256138	10	O-ring, di EPDM nero,	DN65 (76,1 x 5)	364816	5,225
0256139	10	per i raccordi Sanpress XL, per impianti	DN80 (88,9 x 5)	364823	9,113
0256137	10	di acqua sanitaria e di riscaldamento,	DN100 (108,0 x 5)	364830	16,024
		temperatura di esercizio: fino a 110 °C,			
		modello 2289XL			
0256005	5	O-ring, di FKM,	12 x 2,35	459376	2,827
0256008	5	per i raccordi Profipress, Sanpress e	15 x 2,5	459390	2,939
0256010	5	Sanpress Inox, per impieghi con alte	18 x 2,5	459406	3,188
0256012	5	temperature, p.e.: impianti termici ad	22 x 3	459413	4,284
0256014	5	acqua surriscaldata fino a 140 °C e 16 bar,	28 x 3	459420	4,982
0256016	5	impianti a vapore a bassa pressione	35 x 3	459437	5,978
0256018	5	fino a 120 °C e pressione < 1 bar,	42 x 4	459444	10,026
0256020	1	modello 2286	54 x 4	459451	12,978
0256135	1	O-ring, di FKM, per i raccordi Sanpress XL,	76,1 x 5	459468	30,439
0256136	1	per impieghi con alte temperature,	88,9 x 5	459475	35,786
0256134	1	p.e.: - acqua surriscaldata	108,0 x 5	459482	43,244
		fino a 140 °C e 16 bar			
		-impianti a vapore a bassa pressione			
		≤ 120 °C e < 1 bar, modello 2286XL			
		Per impieghi diversi Vi preghiamo			
		contattare il Centro Servizi Viega Italia.			

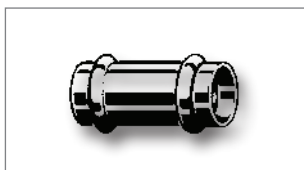
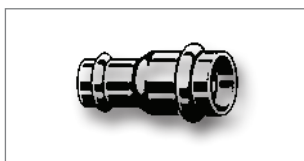
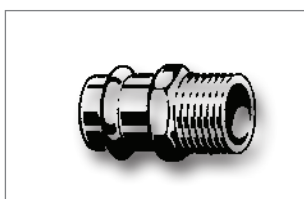
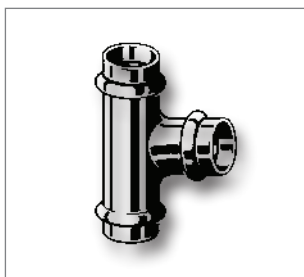
**A2 PROFIPRESS GAS CON SC-CONTUR - LINEA DI RAME E BRONZO PER IMPIANTI A GAS METANO E GPL PER USO DOMESTICO**

0255461	5	Profipress G - Curva a 90° FF,	15	345464	3,300
0255462	5	con SC-Contur, di rame,	18	345471	4,172
0255463	5	modello 2616	22	345488	5,181
0255464	5		28	345495	10,350
0255465	1		35	345501	19,368
0255466	1		42	345518	35,460
0255467	1		54	345525	49,049
0255469	5	Profipress G - Curva a 90° MF,	15	345532	3,014
0255470	5	con SC-Contur, di rame,	18	345549	3,873
0255471	5	modello 2616.1	22	345556	5,044
0255472	5		28	345563	10,960
0255473	1		35	345570	18,745
0255474	1		42	345587	36,892
0255475	1		54	345594	49,460


**A2 PROFIPRESS GAS CON SC-CONTUR - LINEA DI RAME E BRONZO  
PER IMPIANTI A GAS METANO E GPL PER USO DOMESTICO**

CODICE	MINIMO VENDITA	DESCRIZIONE	MISURA	CODICE FORNITORE	€
0255445	5	Profipress G - Curva a 45° FF, con SC-Contur, di rame, modello 2626	15	345600	3,761
0255446	5		18	345617	4,072
0255447	5		22	345624	4,845
0255448	5		28	345631	13,339
0255449	1		35	345648	18,708
0255450	1		42	345655	29,481
0255451	1		54	345662	41,264
0255453	5	Profipress G - Curva a 45° MF, con SC-Contur, di rame, modello 2626.1	15	345679	2,902
0255454	5		18	345686	3,761
0255455	5		22	345693	4,322
0255456	5		28	345709	12,480
0255457	1		35	345716	17,163
0255458	1		42	345723	27,401
0255459	1		54	345730	40,492
0255478	5	Profipress G - Curva a 90° F x Fil. M, con SC-Contur, di bronzo, modello 2614	15 x 1/2	345747	13,451
0255479	5		18 x 1/2	345754	20,875
0255480	5		18 x 3/4	345761	20,875
0255481	5		22 x 3/4	345778	21,859
0255484	5		28 x 1	345785	32,296
0255482	1		35 x 1 1/4	345792	43,145
0255483	1		42 x 1 1/2	345808	59,897
0255485	1		54 x 2	345815	84,310
0255496	5	Profipress G - Gomito a 90° F x Fil. F, con SC-Contur, di bronzo, modello 2614.2	15 x 1/2	345822	8,519
0255497	5		15 x 3/4	345839	18,957
0255498	5		18 x 1/2	345846	18,433
0255499	5		18 x 3/4	345853	20,925
0255501	5		22 x 1/2	345860	21,896
0255502	5		22 x 3/4	345877	13,501
0255500	5		22 x 1	345884	21,086
0255503	5		28 x 1	345891	23,441
0255504	1		35 x 1 1/4	345907	39,794
0255505	1		42 x 1 1/2	345914	52,225
0255506	1		54 x 2	345921	81,757
0255577	5		Profipress G - Raccordo a T, con SC-Contur, di rame, modello 2618	15	345938
0255578	5	18		345945	6,526
0255588	5	18 x 15 x 18		346003	6,165
0255579	5	22		345952	8,307
0255589	5	22 x 12 x 22		347000	9,939
0255590	5	22 x 15 x 15		346010	11,708
0255591	5	22 x 15 x 22		346027	7,136
0255593	5	22 x 18 x 22		346034	8,307
0255594	5	22 x 22 x 15		346041	12,318
0255580	5	28		345969	14,111
0255595	5	28 x 15 x 28		346058	16,192
0255596	5	28 x 22 x 28		346065	16,353
0255581	1	35		345976	22,868
0255597	1	35 x 22 x 35		346072	21,124





**A2 PROFIPRESS GAS CON SC-CONTUR - LINEA DI RAME E BRONZO  
PER IMPIANTI A GAS METANO E GPL PER USO DOMESTICO**

CODICE	MINIMO VENDITA	DESCRIZIONE	MISURA	CODICE FORNITORE	€
0255598	1	Profipress G - Raccordo a T, con SC-Contur, di rame, modello 2618	35 x 28 x 35	346089	22,307
0255582	1		42	345983	43,344
0515991	1		42 x 22 x 42	664589	40,243
0255599	1		42 x 28 x 42	346096	39,583
0255600	1		42 x 35 x 42	346102	40,965
0255583	1		54	345990	53,894
0255601	1		54 x 42 x 54	346119	48,850
0255602	5		Profipress G Raccordo a T F x Fil. F, con SC-Contur, di bronzo, modello 2617.2	15 x 1/2 x 15	352707
0255603	5	18 x 1/2 x 18		352714	22,058
0255604	5	22 x 1/2 x 22		352721	18,097
0255605	5	22 x 3/4 x 22		352738	26,094
0255606	5	28 x 1/2 x 28		352745	22,756
0255607	5	28 x 3/4 x 28		352752	29,693
0255608	1	35 x 1/2 x 35		352769	31,997
0255609	1	35 x 1 x 35		361327	34,850
0255610	1	42 x 1/2 x 42		352776	38,661
0255611	1	42 x 1 x 42		361334	45,387
0255612	1	54 x 1/2 x 54		352783	47,778
0255613	1	54 x 1 x 54		361341	61,330
0255532	5	Profipress G - Manicotto F x Fil. M, con SC-Contur, di bronzo, modello 2611		15 x 1/2	346126
0255533	5		15 x 3/4	346133	6,165
0255534	5		18 x 1/2	346140	4,172
0255535	5		18 x 3/4	346157	4,894
0255536	5		22 x 1/2	346164	6,813
0255537	5		22 x 3/4	346171	6,277
0255545	5		22 x 1	346188	8,033
0255539	5		28 x 3/4	346270	16,503
0255546	5		28 x 1	346287	10,487
0255538	5		28 x 1 1/4	346294	20,426
0255547	5		35 x 1	346300	23,167
0255541	5		35 x 1 1/4	346317	22,917
0255540	1		35 x 1 1/2	346324	24,599
0255543	1		42 x 1 1/4	346331	32,197
0255542	1		42 x 1 1/2	346348	33,019
0255544	1		54 x 1 1/2	346355	54,305
0255548	1		54 x 2	346362	61,479
0255556	5	Profipress G - Manicotto di riduzione FF, con SC-Contur, (adattatore), di bronzo, modello 2615.2NC L'estremità Ø 14 mm dovrà essere pressata con la ganaschia dim. 15 mm, mentre l'estremità Ø 16 mm dovrà essere pressata con la ganaschia dim. 18 mm.	15 x 14	366940	7,535
0255557	5		16 x 15	366957	8,108
0255558	5		18 x 16	366964	8,108
0255508	5	Profipress G - Manicotto con battente FF, con SC-Contur, di rame, modello 2615	15	346485	3,300
0255509	5		18	346492	4,122
0255510	5		22	346508	4,894
0255511	5		28	346515	8,656
0255512	1		35	346522	10,549
0255513	1		42	346539	18,546
0255514	1		54	346546	23,478



A2 PROFIPRESS GAS CON SC-CONTUR - LINEA DI RAME E BRONZO PER IMPIANTI A GAS METANO E GPL PER USO DOMESTICO						
CODICE	MINIMO VENDITA	DESCRIZIONE	MISURA	CODICE FORNITORE	€	
0255517	5	Profipress G - Manicotto F x Fil. F, con SC-Contur, di bronzo, modello 2612	15 x 1/2	346379	3,960	
0255519	5		15 x 3/4	346386	7,585	
0255520	5		18 x 1/2	346393	5,293	
0255521	5		18 x 3/4	346409	9,939	
0255522	5		22 x 1/2	346416	6,277	
0255523	5		22 x 3/4	346423	6,676	
0255527	5		22 x 1	435158	8,519	
0255528	5		28 x 1	346430	11,297	
0255524	5		35 x 1 1/4	346447	24,997	
0255525	1		42 x 1 1/2	346454	37,092	
0255526	1		54 x 1 1/2	571986	56,958	
0255529	1		54 x 2	346461	62,999	
0255549	5	Profipress G - Manicotto passante FF, con SC-Contur, di bronzo, modello 2615.5	15	394165	14,635	
0255550	5		18	394172	16,553	
0255551	5		22	394189	16,503	
0255552	5		28	394196	20,788	
0255553	5		35	394202	26,704	
0255554	1		42	394219	38,449	
0255555	1		54	394226	41,464	
0255560	5	Profipress G - Manicotto di riduzione MF, con SC-Contur, (adattatore), di bronzo, modello 2615.1NC L'estremità Ø 14 mm dovrà essere pressata con la ganaschia dim. 15 mm, mentre l'estremità Ø 16 mm dovrà essere pressata con la ganaschia dim. 18 mm.	15 x 14	366919	5,592	
0255561	5		15 x 16	366926	6,115	
0255563	5		18 x 16	366933	7,423	
0255562	5	Profipress G - Manicotto di riduzione MF, con SC-Contur, di rame, modello 2615.1	18 x 15	346553	3,051	
0255564	5		22 x 15	346560	3,213	
0255565	5		22 x 18	346577	3,300	
0255566	5		28 x 15	346584	7,747	
0255567	5		28 x 18	346591	7,946	
0255568	5		28 x 22	346607	8,195	
0255569	1		35 x 22	346614	9,877	
0255570	1		35 x 28	346621	10,437	
0255571	1		42 x 22	346638	15,693	
0255572	1		42 x 28	346645	15,332	
0255573	1		42 x 35	346652	15,083	
0255574	1		54 x 35	346669	20,626	
0255575	1		54 x 42	346676	19,729	
0255788	10		Profipress - Tappo di chiusura M, di rame, modello 2457	15	330903	2,217
0255789	10			18	330897	2,378
0255790	5	22		314576	9,154	
0255791	5	28		314569	14,111	
0255792	5	35		314552	15,893	
0255793	1	42		314545	22,668	
0255794	1	54		314538	26,131	

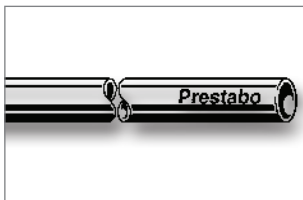




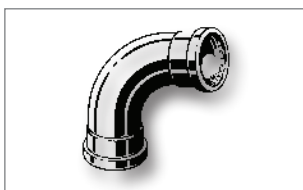
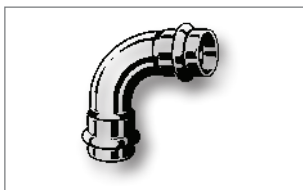
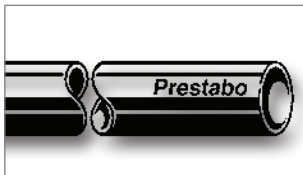
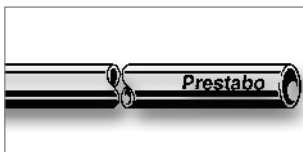
**A2 PROFIPRESS GAS CON SC-CONTUR - LINEA DI RAME E BRONZO  
PER IMPIANTI A GAS METANO E GPL PER USO DOMESTICO**

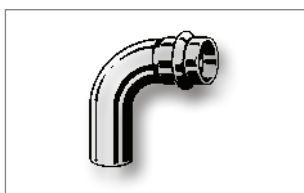
CODICE	MINIMO VENDITA	DESCRIZIONE	MISURA	CODICE FORNITORE	€
0255615	5	Profipress G - Tappo di chiusura F, con SC-Contur, di rame, modello 2656	15	352790	6,314
0255616	5		18	352806	7,996
0255617	5		22	352813	10,151
0255618	5		28	352820	15,382
0255619	1		35	352837	17,163
0255620	1		42	352844	25,683
0255621	1		54	352851	32,446
0255491	5	Profipress G Gomito a 90° con flangia F x Fil. F, con SC-Contur, di bronzo, modello 2625.5	15 x 1/2	346683	9,216
0255492	5		18 x 1/2	346690	15,494
0255493	5		22 x 3/4	346706	24,599
0265505	1	Profipress G - Valvola a sfera, con terminali a pressare, con SC-Contur, corpo di bronzo, con attacco di presa pressione 1/8G, maniglia a farfalla di acciaio verniciato giallo, piombabile, pressione di esercizio max. 5 bar (MOP 5, PN 5), resistente alle alte temperature, 650 °C/30 min, GT1, corpo conforme alla EN 331, terminali a pressare conformi alla norma UNI 11065 Classe 2, modello 2671	DN 15 (18)	587437	40,903
0265504	1		DN 20 (22)	587444	56,995
0265512	1		DN 25 (28)	587451	88,757
0265502	1	Profipress G - Valvola a sfera, con SC-Contur, corpo di bronzo, con terminale a pressare e Fil. F, con attacco di presa pressione 1/8G, maniglia a farfalla di acciaio verniciato giallo, piombabile, pressione di esercizio max. 5 bar (MOP 5, PN 5), resistente alle alte temperature, 650 °C/30 min, GT1, corpo conforme alla EN 331, terminale a pressare conforme alla norma UNI 11065 Classe 2, modello 2671.3	DN 20 (3/4 x 22)	587468	46,520
0265506	1		DN 25 (3/4 x 28)	587475	72,241
0423763	1		DN 25 (1 x 28)	638887	74,819
0444748	1	Valvola a sfera a squadra, con terminale a pressare, con SC-Contur, corpo di ottone, con attacco di presa pressione 1/8G, entrata: filettatura F, uscita: terminale a pressare Profipress G, maniglia a farfalla di acciaio verniciato giallo, pressione di esercizio max. 5 bar (MOP 5, PN 5), resistente alle alte temperature, 650°C/30 min, GT1, corpo conforme alla EN 331, terminale a pressare conforme alla norma UNI 11065 Classe 2, modello G2110.10	DN 25 (1 x 28)	638894	72,652

9

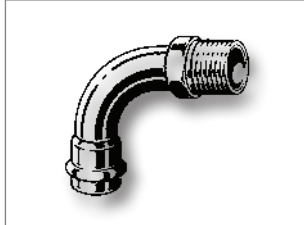
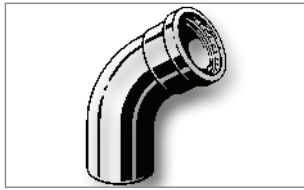
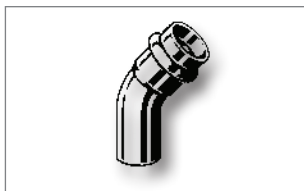
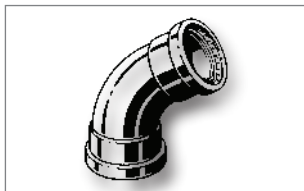
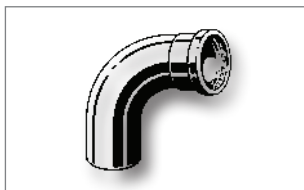

**F1 PRESTABO CON SC-CONTUR - LINEA TUBI E RACCORDI DI ACCIAIO AL CARBONIO GALVANIZZATO PER IMPIANTI DI RISCALDAMENTO**

CODICE	MINIMO VENDITA	DESCRIZIONE	MISURA	CODICE FORNITORE	€
0253689°	120	Prestabo	15 x 1,2	559441	3,282
0253691°	60	Tubo di acciaio al carbonio galvanizzato, in verghe da 6 m, modello 1103	18 x 1,2	559458	3,427
0253693°	60		22 x 1,5	559465	4,409
0253695°	60		28 x 1,5	559472	6,039
0253697°	30		35 x 1,5	559496	7,814
0253699°	30		42 x 1,5	559489	9,210
0253701°	30		54 x 1,5	559502	11,923
0265359	6	Prestabo XL	64,0 x 2,0	598327	23,768
0265115	6	Tubo di acciaio al carbonio galvanizzato, in verghe da 6 m, modello 1103XL	76,1 x 2,0	598334	25,119
0265117	6		88,9 x 2,0	598341	31,449
0265116	6		108,0 x 2,0	598358	38,673
0253688	120	Prestabo	15 x 1,2	577117	5,102
0253690	60	Tubo di acciaio al carbonio galvanizzato, con rivestimento di materiale plastico (PP), in verghe da 6 m, modello 1104	18 x 1,2	577124	5,783
0253692	60		22 x 1,5	577131	7,156
0253694	60		28 x 1,5	577148	9,344
0253696	30		35 x 1,5	577551	11,543
0253698	30		42 x 1,5	577568	15,295
0253700	30		54 x 1,5	577575	20,039
0515891	60	Prestabo	22 x 1,5	656201	3,963
0515892	60	Tubo di acciaio al carbonio galvanizzato sendzimir internamente ed esternamente, per impianti antincendio e sprinkler, in verghe da 6 m, modello 1106	28 x 1,5	656218	5,448
0515893	30		35 x 1,5	656225	7,033
0515894	30		42 x 1,5	656232	8,283
0515895	30		54 x 1,5	656249	10,740
0515899	6	Prestabo XL	64,0 x 2,0	656287	21,390
0515896	6	Tubo di acciaio al carbonio galvanizzato sendzimir internamente ed esternamente, per impianti antincendio e sprinkler, in verghe da 6 m, modello 1106XL	76,1 x 2,0	656256	22,618
0515897	6		88,9 x 2,0	656263	28,301
0515898	30		108,0 x 2,0	656270	34,799
0253729°	10	Prestabo - Curva a 90° FF, con SC-Contur, di acciaio al carbonio galvanizzato, modello 1116	15	558123	3,274
0253730°	10		18	558130	3,847
0253731°	10		22	558147	4,315
0253732°	5		28	558154	5,906
0253733°	5		35	558161	11,906
0253734°	1		42	558178	20,397
0253735°	1		54	558185	23,918
0265131	1	Prestabo XL - Curva a 90° FF, con SC-Contur, di acciaio al carbonio galvanizzato, modello 1116XL	64,0	597573	49,508
0265145	1		76,1	597566	52,865
0265147	1		88,9	597580	72,959
0265154	1		108,0	597597	98,432



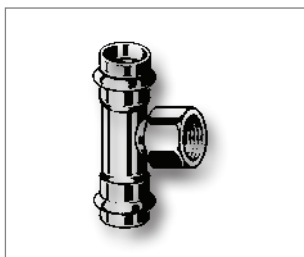
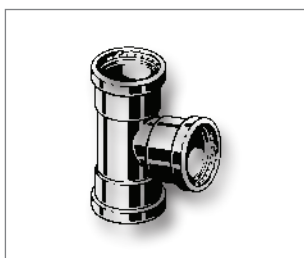
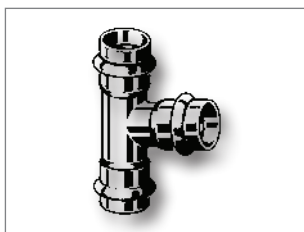


F1 PRESTABO CON SC-CONTUR - LINEA TUBI E RACCORDI DI ACCIAIO AL CARBONIO GALVANIZZATO PER IMPIANTI DI RISCALDAMENTO					
CODICE	MINIMO VENDITA	DESCRIZIONE	MISURA	CODICE FORNITORE	€
0253736°	10	Prestabo	15	558192	3,274
0253737°	10	Curva a 90° MF, con SC-Contur,	18	558208	3,847
0253738°	10	di acciaio al carbonio galvanizzato,	22	558215	4,315
0253739°	5	modello 1116.1	28	558222	5,906
0253740°	5		35	558239	11,906
0253741°	1		42	558246	20,397
0253742°	1		54	558253	23,918
0265155	1	Prestabo XL	64,0	597641	60,292
0265125	1	Curva a 90° MF, con SC-Contur,	76,1	597658	62,140
0265124	1	di acciaio al carbonio galvanizzato,	88,9	597665	80,538
0265149	1	modello 1116.1XL	108,0	597672	98,421
0253715°	10	Prestabo	15	558260	3,929
0253716°	10	Curva a 45° FF, con SC-Contur,	18	558277	4,128
0253717°	10	di acciaio al carbonio galvanizzato,	22	558284	4,315
0253718°	5	modello 1126	28	558291	5,906
0253719°	5		35	558307	11,672
0253720°	1		42	558314	14,631
0253721°	1		54	558321	16,561
0265130	1	Prestabo XL	64,0	597603	49,508
0265142	1	Curva a 45° FF, con SC-Contur,	76,1	597610	52,502
0265140	1	di acciaio al carbonio galvanizzato,	88,9	597627	75,637
0265151	1	modello 1126XL	108,0	597634	93,403
0253722°	10	Prestabo	15	558338	3,555
0253723°	10	Curva a 45° MF, con SC-Contur,	18	558345	3,684
0253724°	10	di acciaio al carbonio galvanizzato,	22	558352	3,929
0253725°	5	modello 1126.1	28	558369	5,906
0253726°	5		35	558376	10,818
0253727°	1		42	558383	14,397
0253728°	1		54	558390	16,432
0265152	1	Prestabo XL	64,0	597689	48,736
0265126	1	Curva a 45° MF, con SC-Contur,	76,1	597696	50,292
0265127	1	di acciaio al carbonio galvanizzato,	88,9	597702	73,497
0265143	1	modello 1126.1XL	108,0	597719	93,146
0253744	5	Prestabo	15 x 3/8	558406	8,245
0253743	5	Curva a 90° F x Fil. M,	15 x 1/2	558413	8,608
0253745°	5	con SC-Contur,	18 x 1/2	558420	9,333
0253746	5	di acciaio al carbonio galvanizzato,	22 x 3/4	558437	11,380
0253747	5	modello 1114	28 x 1	558444	13,929
0253748	5		35 x 1 1/4	558451	21,181
0253749	1		42 x 1 1/2	558468	35,345
0253750	1		54 x 2	558475	52,444




**F1 PRESTABO CON SC-CONTUR - LINEA TUBI E RACCORDI DI ACCIAIO AL CARBONIO GALVANIZZATO  
PER IMPIANTI DI RISCALDAMENTO**

CODICE	MINIMO VENDITA	DESCRIZIONE	MISURA	CODICE FORNITORE	€
0253752	5	Prestabo	15 x 3/8	559519	7,824
0253751	5	Gomito a 90° F X Fil. M, con SC-Contur,	15 x 1/2	559526	8,128
0253753	5	di acciaio al carbonio galvanizzato, modello 1114.1	18 x 1/2	559533	8,830
0253754	5		22 x 3/4	559540	10,654
0444583	5	Prestabo - Gomito a 90° F x Fil. F, con SC-Contur,	15 x 1/2	656478	14,093
0265114	5	di acciaio al carbonio galvanizzato, modello 1114.2	22 x 1/2	601263	14,818
0265159	5		22 x 3/4	601270	15,497
0265120	5		28 x 1/2	601287	19,099
0265121	5		28 x 3/4	601294	20,526
0444540	5		28 x 1	642310	23,473
0265135	5	Prestabo	15 x 1/2	601300	10,163
0265134	5	Curva a 90° F x Fil. F, con SC-Contur,	18 x 1/2	601317	14,116
0265133	5	di acciaio al carbonio galvanizzato, modello 1114.5	22 x 3/4	601324	13,988
0265202	5		28 x 1/2	601331	17,777
0253800°	10	Prestabo	15	558611	6,292
0444546	5	Raccordo a T, con SC-Contur,	15 x 18 x 15	642549	6,807
0253801	10	di acciaio al carbonio galvanizzato, modello 1118	15 x 22 x 15	558857	7,532
0253802°	10		18	558628	6,760
0253803	10		18 x 15 x 18	558680	6,760
0253804	10		18 x 22 x 18	558864	6,830
0253805°	10		22	558635	7,251
0444549	5		22 x 15 x 15	642617	13,859
0253806°	10		22 x 15 x 22	558697	7,169
0444550	5		22 x 18 x 18	642648	16,140
0253807°	10		22 x 18 x 22	558703	7,251
0444551	5		22 x 22 x 15	642655	13,309
0253808	10		22 x 28 x 22	558871	8,011
0253809°	5		28	558642	9,695
0253810°	5		28 x 15 x 28	558710	9,649
0253811°	5		28 x 18 x 28	558727	10,000
0444552	5		28 x 22 x 22	642693	16,865
0253812	5		28 x 22 x 28	558734	10,502
0253813°	5		35	558659	15,181
0253814	5		35 x 15 x 35	558741	14,187
0253815°	5		35 x 18 x 35	558758	15,029
0253816°	5		35 x 22 x 35	558765	15,286
0253817	5		35 x 28 x 35	558772	15,485
0253818°	1		42	558666	22,947
0444547	1		42 x 15 x 42	642556	19,157
0253819°	1		42 x 22 x 42	558789	20,479
0253820°	1		42 x 28 x 42	558796	21,228
0253821	1		42 x 35 x 42	558802	20,713

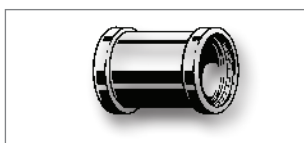
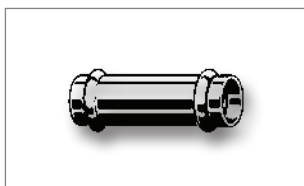
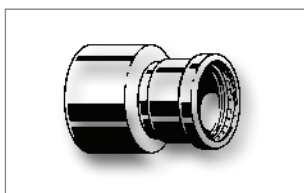
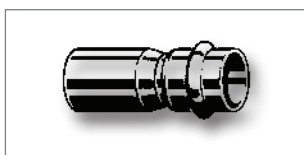
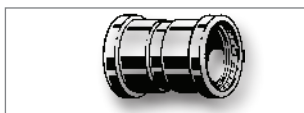
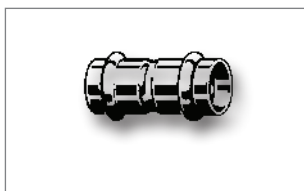


**F1 PRESTABO CON SC-CONTUR - LINEA TUBI E RACCORDI DI ACCIAIO AL CARBONIO GALVANIZZATO PER IMPIANTI DI RISCALDAMENTO**

CODICE	MINIMO VENDITA	DESCRIZIONE	MISURA	CODICE FORNITORE	€
0253822°	1	Prestabo	54	558673	26,924
0444548	1	Raccordo a T, con SC-Contur,	54 x 15 x 54	642570	23,157
0253823	1	di acciaio al carbonio galvanizzato,	54 x 22 x 54	558819	24,432
0253824	1	modello 1118	54 x 28 x 54	558826	24,842
0253825	1		54 x 35 x 54	558833	25,555
0253826	1		54 x 42 x 54	558840	26,853
0265132	1	Prestabo XL	64,0	597801	100,500
0265188	1	Raccordo a T, con SC-Contur,	64,0 x 28 x 64,0	597849	119,100
0265189	1	di acciaio al carbonio galvanizzato,	64,0 x 35 x 64,0	597856	121,100
0265192	1	modello 1118XL	64,0 x 42 x 64,0	597863	125,500
0265212	1		64,0 x 54 x 64,0	597870	120,200
0265129	1		76,1	597818	102,600
0265182	1		76,1 x 28 x 76,1	597887	121,900
0265158	1		76,1 x 35 x 76,1	597894	124,500
0265215	1		76,1 x 42 x 76,1	597900	127,100
0265156	1		76,1 x 54 x 76,1	597917	121,400
0265157	1		76,1 x 64,0 x 76,1	597924	130,800
0265128	1		88,9	597825	126,100
0265210	1		88,9 x 28 x 88,9	597931	112,400
0265211	1		88,9 x 35 x 88,9	597948	114,700
0265174	1		88,9 x 42 x 88,9	597955	118,200
0265179	1		88,9 x 54 x 88,9	597962	121,900
0265181	1		88,9 x 64,0 x 88,9	597979	121,900
0265175	1		88,9 x 76,1 x 88,9	597986	122,000
0265185	1		108,0	597832	153,600
0265187	1		108,0 x 28 x 108,0	597993	162,100
0265186	1		108,0 x 35 x 108,0	598006	166,000
0265190	1		108,0 x 42 x 108,0	598013	168,700
0265191	1		108,0 x 54 x 108,0	598020	171,300
0265219	1		108,0 x 64,0 x 108,0	598037	173,900
0265180	1		108,0 x 76,1 x 108,0	598044	176,400
0265183	1		108,0 x 88,9 x 108,0	598051	153,100
0253833	5	Prestabo	15 x 1/2 x 15	558888	8,970
0253834°	5	Raccordo a T F x Fil. F,	18 x 1/2 x 18	558895	8,970
0253835°	5	con SC-Contur,	22 x 1/2 x 22	558901	9,847
0444521	5	di acciaio al carbonio galvanizzato,	22 x 3/4 x 22	641962	10,736
0253836°	5	modello 1117.2	28 x 1/2 x 28	558918	11,508
0253837°	5		28 x 3/4 x 28	558925	14,058
0253838	5		35 x 1/2 x 35	558932	15,719
0253839	5		35 x 3/4 x 35	558949	20,994
0253840	1		42 x 1/2 x 42	558956	24,432
0253841	1		42 x 3/4 x 42	558963	28,584
0253842	1		54 x 1/2 x 54	558970	26,853
0253843	1		54 x 3/4 x 54	558987	31,964

**F1 PRESTABO CON SC-CONTUR - LINEA TUBI E RACCORDI DI ACCIAIO AL CARBONIO GALVANIZZATO  
PER IMPIANTI DI RISCALDAMENTO**

CODICE	MINIMO VENDITA	DESCRIZIONE	MISURA	CODICE FORNITORE	€
0265165	1	Prestabo XL,	64,0 x 3/4 x 64,0	598068	160,600
0265172	1	Raccordo a T F x Fil. F, con SC-Contur,	76,1 x 3/4 x 76,1	598075	164,100
0265170	1	di acciaio al carbonio galvanizzato,	88,9 x 3/4 x 88,9	598082	171,200
0265178	1	modello 1117.2XL	108,0 x 3/4 x 108,0	598099	214,000
0253770	5	Prestabo	15 x 3/8	558994	7,064
0253769°	5	Manicotto F x Fil. M, con SC-Contur,	15 x 1/2	559007	7,064
0253771°	5	di acciaio al carbonio galvanizzato,	18 x 1/2	559014	7,309
0253772°	5	modello 1111	18 x 3/4	559021	8,479
0253773°	5		22 x 3/4	559038	8,479
0253763°	5		28 x 1	559045	10,818
0253774°	5		35 x 1 1/4	559052	13,824
0253775°	1		42 x 1 1/2	559069	15,391
0253764°	1		54 x 2	588663	23,836
0392686	1	Prestabo XL	64,0 x 2	629953	86,152
0392687	1	Manicotto F x Fil. M, con SC-Contur,	64,0 x 2 1/2	629960	71,473
0392688	1	di acciaio al carbonio galvanizzato,	76,1 x 2 1/2	629977	75,216
0392689	1	modello 1111XL	88,9 x 3	629984	102,600
0392690	1		108,0 x 4	629991	165,900
0444531	5	Prestabo	15 x 3/8	642136	6,502
0253765°	5	Manicotto F x Fil. F, con SC-Contur,	15 x 1/2	559557	7,064
0444532	5	di acciaio al carbonio galvanizzato,	15 x 3/4	642143	7,847
0253766°	5	modello 1112	18 x 1/2	559090	7,169
0253767°	5		18 x 3/4	559106	8,479
0444533	5		22 x 1/2	642150	8,935
0253768°	5		22 x 3/4	559113	8,479
0444534	5		22 x 1	642167	8,888
0444535	5		28 x 3/4	642181	10,994
0253762°	5		28 x 1	559120	10,818
0444536	5		35 x 3/4	642198	13,122
0444537	5		35 x 1 1/4	642204	14,444
0444538	1		42 x 1 1/2	642211	19,333
0444539	1		54 x 2	642228	30,456
0392691	1	Prestabo XL	64,0 x 2	630003	86,152
0392692	1	Manicotto F x Fil. F, con SC-Contur,	64,0 x 2 1/2	630010	71,473
0392694	1	di acciaio al carbonio galvanizzato,	76,1 x 2 1/2	630034	75,216
0392695	1	modello 1112XL	88,9 x 3	630041	102,600
0392693	1		108,0 x 4	630027	165,900
0444527	5	Prestabo	15 x 1/2	642044	5,742
0444528	5	Manicotto M x Fil. M, di acciaio al carbonio galvanizzato,	18 x 1/2	642051	6,000
0444529	5	con chiave esagonale,	22 x 3/4	642082	7,777
0444530	5	modello 1111.1	28 x 1	642099	11,099
0253776	5	Prestabo	15 x 1/2	559137	3,356
0253777	5	Manicotto M x Fil. F, di acciaio al carbonio galvanizzato,	18 x 1/2	559144	3,555
0253778	5	modello 1112.1	18 x 3/4	559151	3,929
0253779	5		22 x 1/2	559168	4,502
0253780	5		22 x 3/4	559175	4,935

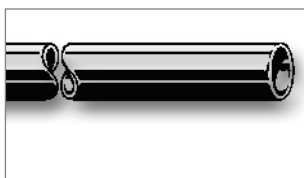


## F1 PRESTABO CON SC-CONTUR - LINEA TUBI E RACCORDI DI ACCIAIO AL CARBONIO GALVANIZZATO PER IMPIANTI DI RISCALDAMENTO

CODICE	MINIMO VENDITA	DESCRIZIONE	MISURA	CODICE FORNITORE	€
0253755°	10	Prestabo	15	557980	2,292
0253756°	10	Manicotto con battente FF, con SC-Contur,	18	557997	2,421
0253757°	10	di acciaio al carbonio galvanizzato,	22	558000	2,807
0253758°	5	modello 1115	28	558017	3,485
0253759°	5		35	558024	5,801
0253760°	1		42	558031	7,777
0253761°	1		54	558048	9,228
0265176	1	Prestabo XL	64,0	597726	28,152
0265196	1	Manicotto con battente FF, con SC-Contur,	76,1	597733	30,116
0265195	1	di acciaio al carbonio galvanizzato,	88,9	597740	38,000
0265205	1	modello 1115XL	108,0	597757	50,947
0444509	10	Prestabo	15 x 12	605315	1,929
0444510	10	Manicotto di riduzione MF, con SC-Contur,	18 x 12	605322	2,257
0253788°	10	di acciaio al carbonio galvanizzato,	18 x 15	558499	2,058
0444511	10	modello 1115.1	22 x 12	605339	3,169
0253789°	10		22 x 15	558505	2,058
0253790°	10		22 x 18	558512	2,257
0253791°	5		28 x 15	558529	3,450
0253792°	10		28 x 18	558536	3,450
0253793°	10		28 x 22	558543	2,935
0444553	5		35 x 15	642730	13,052
0253794°	5		35 x 22	558550	4,023
0253795°	1		35 x 28	558567	3,450
0444554	5		42 x 22	642761	20,269
0444555	5		42 x 28	642778	19,836
0253796°	1		42 x 35	558574	7,461
0253797	1		54 x 22	558581	27,029
0253798	1		54 x 28	558598	27,181
0444556	1		54 x 35	642792	25,777
0253799	1		54 x 42	558604	9,415
0265171	1	Prestabo XL	64,0 x 54	598105	36,304
0265168	1	Manicotto di riduzione MF, con SC-Contur,	76,1 x 54	598129	37,707
0265164	1	di acciaio al carbonio galvanizzato,	76,1 x 64,0	598112	43,847
0265167	1	modello 1115.1XL	88,9 x 54	598136	48,608
0265166	1		88,9 x 64,0	598143	53,672
0265119	1		88,9 x 76,1	598150	57,520
0265208	1		108,0 x 54	598167	54,807
0265209	1		108,0 x 64,0	598174	56,865
0265160	1		108,0 x 76,1	598181	58,163
0265161	1		108,0 x 88,9	598198	73,731
0253781	5	Prestabo	15	558055	2,573
0253782	5	Manicotto passante FF, con SC-Contur,	18	558062	3,017
0253783°	5	di acciaio al carbonio galvanizzato,	22	558079	3,321
0253784°	5	modello 1115.5	28	558086	4,210
0253785°	5		35	558093	9,064
0253786°	1		42	558109	9,824
0253787°	1		54	558116	11,695
0265204	1	Prestabo XL - Manicotto passante FF, con SC-Contur, di acciaio al carbonio galvanizzato, modello 1115.5XL	64,0	597764	39,871
0265207	1		76,1	597771	41,684
0265206	1		88,9	597788	55,590
0265177	1		108,0	597795	58,350

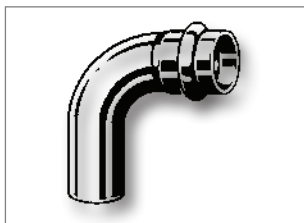
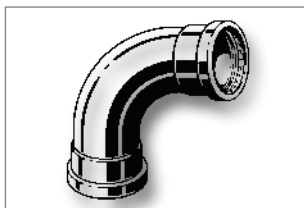
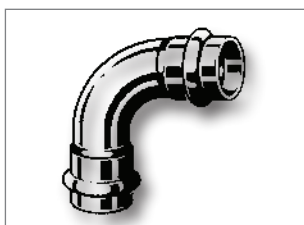
**F1 PRESTABO CON SC-CONTUR - LINEA TUBI E RACCORDI DI ACCIAIO AL CARBONIO GALVANIZZATO  
PER IMPIANTI DI RISCALDAMENTO**

CODICE	MINIMO VENDITA	DESCRIZIONE	MISURA	CODICE FORNITORE	€
0253827	5	Prestabo	15 x 3/4	559182	6,526
0265194	5	Raccordo diritto F x Fil. F,	15 x 1	601058	8,128
0265162	5	con SC-Contur,	18 x 1	601065	8,397
0253832	5	di acciaio al carbonio galvanizzato,	22 x 1	559199	6,970
0265201	5	a sede piana,	22 x 1 1/4	601072	12,678
0265200	5	con dado girevole, modello 1163	22 x 1 1/2	601089	13,333
0253828	5		28 x 1 1/4	559205	9,614
0265197	5		28 x 1 1/2	601102	13,719
0253829	5		35 x 1 1/2	559212	13,076
0265203	5		35 x 2	601119	26,900
0253830	1		42 x 1 3/4	559229	20,608
0265173	1		42 x 2	601126	40,853
0253831	1		54 x 2 3/8	559236	26,982
0265198	1		54 x 2 1/2	601133	50,842
0444568	5	Prestabo	15	643584	6,502
0444569	5	Tappo di chiusura,	18	643591	6,865
0444570	5	con SC-Contur,	22	643607	7,333
0444571	5	di acciaio al carbonio galvanizzato,	28	643614	10,865
0444572	5	modello 1156	35	643621	12,315
0444573	1		42	643638	24,222
0444574	1		54	643645	27,181
0253844	10	Prestabo	15	559373	4,152
0253845	10	Tappo di chiusura M,	18	559380	4,502
0253846	5	con SC-Contur,	22	559397	4,760
0253847	5	di acciaio al carbonio galvanizzato,	28	559403	7,064
0253848	5	modello 1157.1	35	559410	8,011
0253849	1		42	559427	12,608
0253850	1		54	559434	14,421
0265193	1	Prestabo XL	64,0	598280	29,111
0265220	1	Tappo di chiusura M,	76,1	598297	30,350
0265118	1	di acciaio al carbonio galvanizzato,	88,9	598303	37,578
0265137	1	modello 1157.1XL	108,0	598310	56,865
0265153	1	Prestabo XL	64,0	598204	130,400
0265123	1	Flangia, con SC-Contur,	76,1 (DN 65)	598211	132,500
0265138	1	di acciaio al carbonio galvanizzato,	88,9 (DN 80)	598228	156,600
0265136	1	con terminale a pressione F,	108,0 (DN 100)	598235	216,800
		con flangia PN 6, modello 1159XL			
0256102	1	Set accessori,	64,0-108,0 x M16	494087	47,056
		per il fissaggio delle flange,			
		completo di viti, rondelle			
		dadi di acciaio zincato,			
		modello 2259.7			
0254192	1	Prestabo - Spelatubi,	15 ÷ 22	586553	128,300
0254193	1	per rimuovere lo strato esterno del tubo	18 ÷ 28	586560	128,300
0254194	1	Prestabo con rivestimento di materiale	35 ÷ 42	586577	128,300
0254195	1	plastico (PP), modello 1158	54	588526	154,500



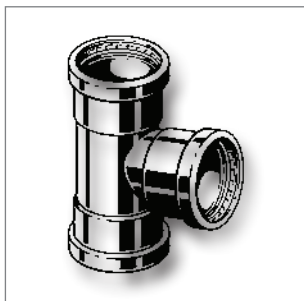
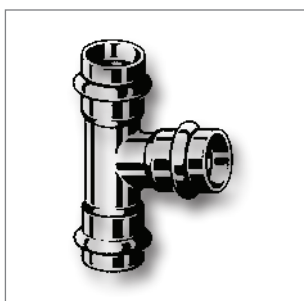
**G1 SANPRESS INOX CON SC-CONTUR - LINEA TUBI E RACCORDI A PRESSARE DI ACCIAIO INOSSIDABILE PER IMPIANTI DI ACQUA SANITARIA**

CODICE	MINIMO VENDITA	DESCRIZIONE	MISURA	CODICE FORNITORE	€
0253870°	120	Sanpress	15 x 1,0	102036	9,098
0253871°	60	Tubo 1.4401, AISI 316, per impianti di acqua sanitaria e gas, di acciaio inossidabile,	18 x 1,0	289034	10,940
0253872°	60	saldatura a laser, in verghe da 6 m, modello 2203	22 x 1,2	102708	14,787
0253873°	60		28 x 1,2	104924	18,420
0253874°	30		35 x 1,5	108588	27,040
0253875	30		42 x 1,5	113001	33,299
0253876°	30		54 x 1,5	193676	42,885
0253877	6	Sanpress XL	64,0 x 2,0	578626	75,401
0253878	6	Tubo 1.4401, AISI 316, per impianti di acqua sanitaria, di acciaio inossidabile,	76,1 x 2,0	354862	87,430
0253879	6	saldatura a laser, n verghe da 6 m	88,9 x 2,0	354855	99,948
0253869	6	modello 2203XL	108,0 x 2,0	354848	120,500
0625345	120	Sanpress	15 x 1,0	615994	6,777
0625364	60	Tubo 1.4521, AISI 444, per impianti di acqua sanitaria, non idoneo per impianti gas, di acciaio inossidabile,	18 x 1,0	616007	9,149
0625365	60	saldatura a laser, in verghe da 6 m, modello 2205	22 x 1,2	616014	11,031
0625366	60		28 x 1,2	616021	14,654
0625367	30		35 x 1,5	616038	22,012
0625368	30		42 x 1,5	616045	28,098
0625369	30		54 x 1,5	616557	36,626
0625370	6	Sanpress XL	64,0 x 2,0	616564	61,397
0625335	6	Tubo 1.4521, AISI 444, per impianti di acqua sanitaria, di acciaio inossidabile, saldatura a laser,	76,1 x 2,0	616571	69,539
0625341	6	in verghe da 6 m, modello 2205XL	88,9 x 2,0	616588	79,471
0625334	6		108,0 x 2,0	616595	95,785
0255210°	10	Sanpress Inox	15	435639	10,803
0255211°	10	Curva a 90° FF, con SC-Contur, di acciaio inossidabile,	18	435646	12,370
0255212°	10	modello 2316	22	435653	15,087
0255213°	5		28	435660	19,620
0255214°	5		35	435677	29,953
0255215°	1		42	435684	48,476
0255216°	1		54	435691	64,243
0256630	1	Sanpress Inox XL	64,0	577988	130,000
0256658	1	Curva a 90° FF, con SC-Contur, di acciaio inossidabile,	76,1	482596	153,500
0256659	1	modello 2316XL	88,9	482602	184,900
0256657	1		108,0	482619	263,200
0255217°	10	Sanpress Inox	15	435707	10,946
0255218°	10	Curva a 90° MF, con SC-Contur,	18	435714	12,044
0255219°	10	di acciaio inossidabile, modello 2316.1	22	435721	14,630
0255220°	5		28	435738	19,267
0255221°	5		35	435745	29,992
0255222°	1		42	435752	49,835
0255223°	1		54	435769	71,820



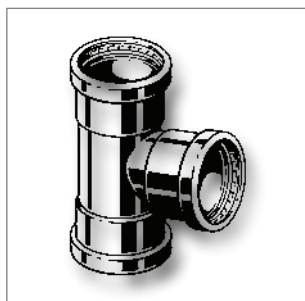
**G1 SANPRESS INOX CON SC-CONTUR - LINEA TUBI E RACCORDI A PRESSARE DI ACCIAIO INOSSIDABILE  
PER IMPIANTI DI ACQUA SANITARIA**

CODICE	MINIMO VENDITA	DESCRIZIONE	MISURA	CODICE FORNITORE	€
0256631	1	Sanpress Inox XL	64,0	577995	130,000
0256661	1	Curva a 90° MF, con SC-Contur, di acciaio inossidabile, modello 2316.1XL	76,1	482626	162,900
0256662	1		88,9	482633	191,100
0256660	1		108,0	482640	272,600
0255196	10	Sanpress Inox	15	435776	11,443
0255197°	10	Curva a 45° FF, con SC-Contur, di acciaio inossidabile, modello 2326	18	435783	13,154
0255198	10		22	435790	15,989
0255199°	5		28	435806	20,521
0255200°	5		35	435813	30,737
0255201°	1		42	435363	51,664
0255202°	1		54	435370	73,361
0256628	1	Sanpress Inox XL	64,0	578008	124,000
0256652	1	Curva a 45° FF, con SC-Contur, di acciaio inossidabile, modello 2326XL	76,1	482657	150,300
0256653	1		88,9	482664	181,700
0256651	1		108,0	482671	253,700
0255203°	10	Sanpress Inox	15	435387	11,234
0255204°	10	Curva a 45° MF, con SC-Contur, di acciaio inossidabile, modello 2326.1	18	435394	12,919
0255205°	10		22	435400	15,675
0255206°	5		28	435417	20,064
0255207°	5		35	435424	30,136
0255208°	1		42	435431	50,632
0255209°	1		54	435448	71,898
0256629	1	Sanpress Inox XL	64,0	578015	114,100
0256655	1	Curva a 45° MF, con SC-Contur, di acciaio inossidabile, modello 2326.1XL	76,1	482688	150,400
0256656	1		88,9	482695	184,800
0256654	1		108,0	482701	256,900
0255235°	5	Sanpress Inox	15 x 1/2	436896	19,829
0255236	5	Curva a 90° F x Fil. M, con SC-Contur, di acciaio inossidabile, modello 2314	18 x 1/2	436902	21,253
0255237	5		18 x 3/4	436919	24,231
0255238	5		22 x 3/4	436926	27,288
0255239	5		28 x 1	436933	34,812
0255233	5		35 x 1 1/4	436940	49,782
0255234	1		42 x 1 1/2	436957	88,018
0255240	1		54 x 2	436964	112,500
0255226°	5	Sanpress Inox	15 x 1/2	437091	22,324
0255228	5	Curva a 90° F x Fil. F, con SC-Contur, di acciaio inossidabile, modello 2314.5	18 x 3/4	437107	25,250
0255231	5		22 x 3/4	437114	30,097
0255232	5		28 x 1	437121	39,045
0255225	5		35 x 1 1/4	437138	66,595

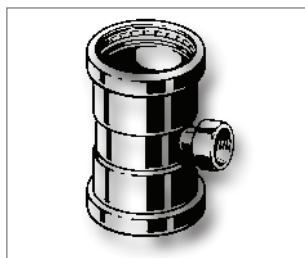
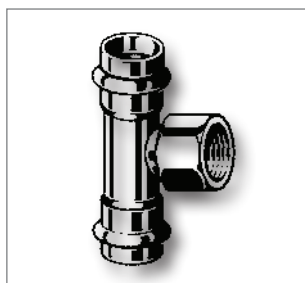
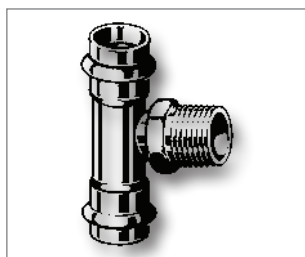



**G1 SANPRESS INOX CON SC-CONTUR - LINEA TUBI E RACCORDI A PRESSARE DI ACCIAIO INOSSIDABILE PER IMPIANTI DI ACQUA SANITARIA**

CODICE	MINIMO VENDITA	DESCRIZIONE	MISURA	CODICE FORNITORE	€
0255247°	5	Sanpress Inox Gomito a 90° F x Fil. F, con SC-Contur, di acciaio inossidabile, modello 2314.2	15 x 1/2	436971	22,585
0255248	5		15 x 3/4	436988	23,944
0255249°	5		18 x 1/2	436995	25,433
0255250	5		18 x 3/4	437008	26,818
0255251	5		22 x 1/2	437015	31,703
0255252	5		22 x 3/4	437022	30,397
0255255	5		22 x 1	437039	34,656
0255256	5		28 x 1	437046	39,424
0255253	5		35 x 1 1/4	437053	67,235
0255254	1		42 x 1 1/2	437060	117,700
0255257	1		54 x 2	437077	154,600
0255332°	10		Sanpress Inox Raccordo a T, con SC-Contur, di acciaio inossidabile, modello 2318	15	435851
0255333°	10	18		435868	20,064
0255359	10	18 x 15 x 15		452469	21,971
0255360	10	18 x 15 x 18		435929	17,504
0255334°	10	22		435875	20,730
0255362	10	22 x 15 x 22		435936	20,286
0255365	10	22 x 18 x 22		435943	20,730
0255335°	5	28		435882	24,506
0255367	5	28 x 15 x 28		435950	24,297
0255368	5	28 x 18 x 28		435967	23,657
0255369	5	28 x 22 x 22		452506	37,294
0255370	5	28 x 22 x 28		435974	24,244
0255336°	5	35		435899	30,502
0255371	5	35 x 15 x 35		435981	30,763
0255372	1	35 x 18 x 35		435998	29,992
0255373	5	35 x 22 x 35		436001	30,802
0255374	1	35 x 28 x 35		436018	31,207
0255337°	1	42		435905	42,702
0255375	1	42 x 18 x 42		436025	41,853
0255376	1	42 x 22 x 42		436032	43,826
0255377	1	42 x 28 x 42		436049	43,199
0255378	1	42 x 35 x 42		435837	44,126
0255338	1	54		435912	51,324
0255379	1	54 x 22 x 54		435844	52,317
0255380	1	54 x 28 x 54		436056	51,350
0255381	1	54 x 35 x 54		436063	52,944
0255382	1	54 x 42 x 54		436070	51,206
0256643	1	Sanpress Inox XL Raccordo a T, con SC-Contur, di acciaio inossidabile, modello 2318XL		64,0	578022
0256644	1		64,0 x 22 x 64,0	578077	145,400
0256645	1		64,0 x 28 x 64,0	578060	136,200
0256646	1		64,0 x 35 x 64,0	578053	147,000
0256647	1		64,0 x 42 x 64,0	578046	153,500
0256648	1		64,0 x 54 x 64,0	578039	148,400
0256689	1		76,1	482718	258,500
0256690	1		76,1 x 22 x 76,1	483005	225,200


**G1 SANPRESS INOX CON SC-CONTUR - LINEA TUBI E RACCORDI A PRESSARE DI ACCIAIO INOSSIDABILE PER IMPIANTI DI ACQUA SANITARIA**

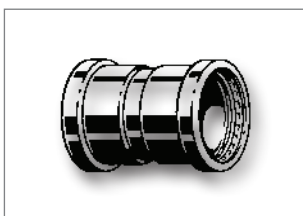

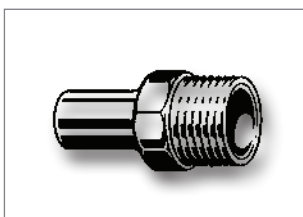
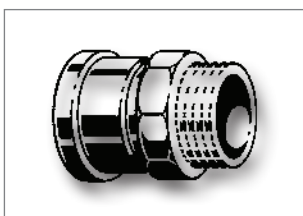
CODICE	MINIMO VENDITA	DESCRIZIONE	MISURA	CODICE FORNITORE	€
0256691	1	Sanpress Inox XL	76,1 x 28 x 76,1	483012	243,100
0256692	1	Raccordo a T, con SC-Contur, di acciaio inossidabile, modello 2318XL	76,1 x 35 x 76,1	483029	261,000
0256693	1		76,1 x 42 x 76,1	483036	281,500
0256694	1		76,1 x 54 x 76,1	482725	269,400
0265515	1		76,1 x 64,0 x 76,1	593360	263,800
0256695	1		88,9	482732	297,600
0256696	1		88,9 x 22 x 88,9	483043	238,000
0256697	1		88,9 x 28 x 88,9	483050	255,900
0256698	1		88,9 x 35 x 88,9	483067	273,800
0256699	1		88,9 x 42 x 88,9	483074	294,300
0256700	1		88,9 x 54 x 88,9	482749	303,900
0265514	1		88,9 x 64,0 x 88,9	593377	279,400
0256701	1		88,9 x 76,1 x 88,9	482756	300,800
0256681	1		108,0	482763	347,800
0256682	1		108,0 x 22 x 108,0	483081	253,300
0256683	1		108,0 x 28 x 108,0	483098	268,700
0256684	1		108,0 x 35 x 108,0	483104	294,300
0256685	1		108,0 x 42 x 108,0	483111	307,100
0256686	1		108,0 x 54 x 108,0	482770	341,500
0265286	1		108,0 x 64,0 x 108,0	593384	313,500
0256687	1		108,0 x 76,1 x 108,0	482787	354,000
0256688	1		108,0 x 88,9 x 108,0	482794	360,300
0255395	5	Sanpress Inox	22 x 3/4 x 22	445980	21,998
0255396	5	Raccordo a T F x Fil. M, con SC-Contur, di acciaio inossidabile, modello 2317.1	28 x 3/4 x 28	445997	35,727
0255397	5		35 x 3/4 x 35	446000	38,196
0255398	1		42 x 3/4 x 42	446017	42,872
0255401	1		54 x 3/4 x 54	446024	64,844
0255400	1		54 x 1 x 54	446031	63,368
0255383	5	Sanpress Inox	15 x 1/2 x 15	437145	19,280
0255384°	5	Raccordo a T F x Fil. F, con SC-Contur, di acciaio inossidabile, modello 2317.2	18 x 1/2 x 18	437152	19,476
0255385	5		18 x 3/4 x 18	437169	21,162
0255386	5		22 x 1/2 x 22	437176	21,214
0255387	5		22 x 3/4 x 22	437183	23,748
0255388	5		28 x 1/2 x 28	437190	24,349
0255390	5		28 x 3/4 x 28	437206	25,133
0255389	5		28 x 1 x 28	449506	28,020
0255391°	5		35 x 1/2 x 35	437213	28,098
0255392	1		42 x 1/2 x 42	437220	34,290
0255393	1		54 x 1/2 x 54	437237	40,756
0256650	1	Sanpress Inox XL	64,0 x 3/4 x 64,0	578145	215,500
0256649	1	Raccordo a T F x Fil. F, con SC-Contur, di acciaio inossidabile, modello 2317.2XL	64,0 x 2 x 64,0	578152	251,600
0256705	1		76,1 x 3/4 x 76,1	482862	247,400
0256704	1		76,1 x 2 x 76,1	482879	273,500
0256707	1		88,9 x 3/4 x 88,9	482886	268,900
0256706	1		88,9 x 2 x 88,9	482893	285,500
0256703	1		108,0 x 3/4 x 108,0	482909	323,500
0256702	1		108,0 x 2 x 108,0	482916	344,900





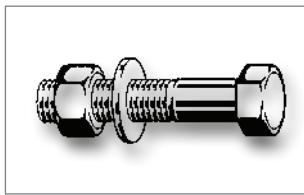
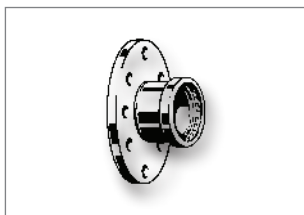
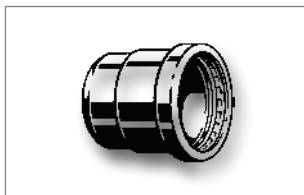
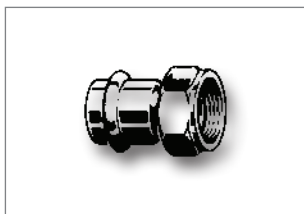
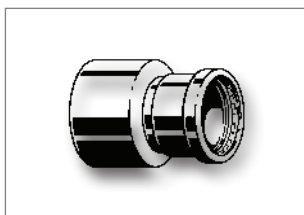
**G1 SANPRESS INOX CON SC-CONTUR - LINEA TUBI E RACCORDI A PRESSARE DI ACCIAIO INOSSIDABILE PER IMPIANTI DI ACQUA SANITARIA**

CODICE	MINIMO VENDITA	DESCRIZIONE	MISURA	CODICE FORNITORE	€
0255280°	5	Sanpress Inox Manicotto F x Fil. M, con SC-Contur, di acciaio inossidabile, modello 2311	15 x 1/2	436445	14,317
0255281	5		15 x 3/4	436452	14,604
0255282°	5		18 x 1/2	436469	15,793
0255283°	5		18 x 3/4	436476	15,649
0255285°	5		22 x 1/2	436483	17,007
0255286°	5		22 x 3/4	436490	17,857
0255284	5		22 x 1	436506	18,784
0255288	5		28 x 3/4	436513	21,775
0255287°	5		28 x 1	436520	22,677
0255289°	5		35 x 1	436537	28,738
0255278	5		35 x 1 1/4	436544	33,088
0255279	1		42 x 1 1/2	436551	48,333
0255290°	1		54 x 2	436568	64,844
0256670	1		Sanpress Inox XL - Manicotto F x Fil. M, con SC-Contur, di acciaio inossidabile, modello 2311XL	76,1 x 2 1/2	482923
0256671	1	88,9 x 3		483128	444,900
0256669	1	108,0 x 4		482930	564,000
0255301	5	Sanpress Inox Manicotto M x Fil. M, di acciaio inossidabile, modello 2311.1	15 x 1/2	436704	14,160
0255302	5		18 x 1/2	436711	18,340
0255303	5		18 x 3/4	436728	18,810
0255304	5		22 x 1/2	436735	17,295
0255305	5		22 x 3/4	436742	20,469
0255306	5		28 x 1	436759	22,272
0255307	5		35 x 1 1/4	436766	32,487
0255308	1		42 x 1 1/2	436773	47,483
0255309	1		54 x 2	436780	63,773
0255267°	5	Sanpress Inox Manicotto F x Fil. F, con SC-Contur, di acciaio inossidabile, modello 2312	15 x 1/2	436575	15,466
0255269	5		15 x 3/4	436582	16,106
0255270°	5		18 x 1/2	436599	16,289
0255271	5		18 x 3/4	436605	17,007
0255273	5		22 x 1/2	436612	17,412
0255274°	5		22 x 3/4	436629	20,443
0255272	5		22 x 1	436636	23,278
0255276°	5		28 x 3/4	436643	22,233
0255275°	5		28 x 1	436650	31,756
0255265	5		35 x 1 1/4	436667	34,812
0255266	1		42 x 1 1/2	436674	53,532
0255277	1		54 x 2	436681	80,062
0256633	1		Sanpress Inox XL Manicotto con battente FF, con SC-Contur, di acciaio inossidabile, modello 2315XL	64,0	578084
0256667	1	76,1		482800	108,500
0256668	1	88,9		482817	124,000
0256666	1	108,0		482824	157,600

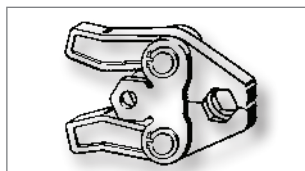
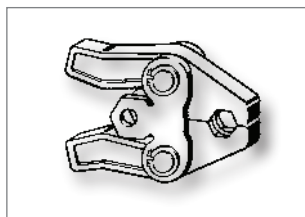


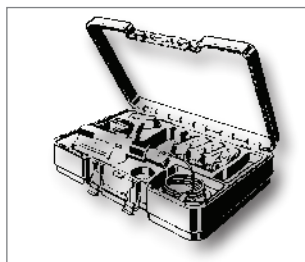
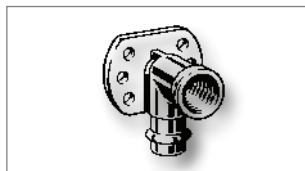
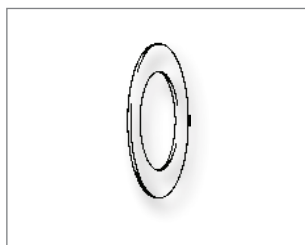



**G1 SANPRESS INOX CON SC-CONTUR - LINEA TUBI E RACCORDI A PRESSARE DI ACCIAIO INOSSIDABILE PER IMPIANTI DI ACQUA SANITARIA**

CODICE	MINIMO VENDITA	DESCRIZIONE	MISURA	CODICE FORNITORE	€
0255291	5	Sanpress Innox	15 x 1/2	436797	14,160
0255292	5	Manicotto M x Fil. F, di acciaio inossidabile, modello 2312.1	18 x 1/2	436803	18,340
0255293	5		18 x 3/4	436810	19,006
0255294	5		22 x 1/2	436827	17,439
0255295	5		22 x 3/4	436834	20,469
0255297	5		28 x 3/4	436841	22,037
0255296	5		28 x 1	436858	22,037
0255298	5		35 x 1 1/4	436865	32,200
0255299	1		42 x 1 1/2	436872	47,078
0255300	1		54 x 2	436889	63,172
0255258°	10	Sanpress Innox	15	436155	7,485
0255259°	10	Manicotto con battente FF, con SC-Contur, di acciaio inossidabile, modello 2315	18	436162	8,125
0255260°	10		22	436179	9,457
0255261°	5		28	436186	10,711
0255262°	5		35	436193	13,350
0255263°	5		42	436209	18,118
0255264°	1		54	436216	21,775
0255310	10	Sanpress Innox	15	436377	12,971
0255311	10	Manicotto passante FF, con SC-Contur, di acciaio inossidabile, modello 2315.5	18	436384	14,055
0255312	10		22	436391	15,505
0255313	5		28	436407	17,269
0255314	5		35	436414	19,241
0255315	5		42	436421	22,376
0255316	1		54	436438	31,873
0256634	1	Sanpress Innox XL	64,0	578091	131,900
0256673	1	Manicotto passante FF, con SC-Contur, di acciaio inossidabile, modello 2315.5XL	76,1	482831	160,200
0256674	1		88,9	482848	180,900
0256672	1		108,0	482855	217,000
0255317°	10	Sanpress Innox	18 x 15	436223	8,125
0255318	10	Manicotto di riduzione MF, con SC-Contur, di acciaio inossidabile, modello 2315.1	22 x 15	436230	9,026
0255319°	10		22 x 18	436247	9,313
0255320	5		28 x 15	436254	10,241
0255321	10		28 x 18	436261	10,385
0255322	10		28 x 22	436278	10,502
0255323	5		35 x 18	436285	39,306
0255324	5		35 x 22	436292	12,827
0255325°	5		35 x 28	436308	15,910
0255326	5		42 x 22	436315	23,578
0255327	5		42 x 28	436322	24,506
0255328°	5		42 x 35	436339	20,574
0255329	1		54 x 28	436346	32,984
0255330	1		54 x 35	436353	35,178
0255331	1		54 x 42	436360	28,477



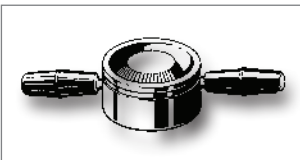
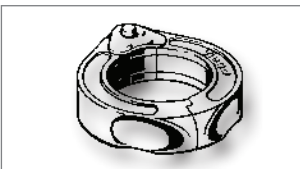
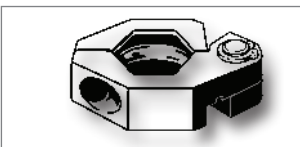
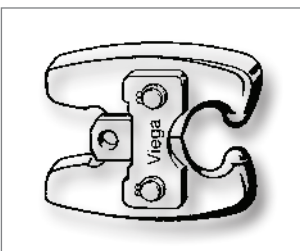
G1 SANPRESS INOX CON SC-CONTUR - LINEA TUBI E RACCORDI A PRESSARE DI ACCIAIO INOSSIDABILE PER IMPIANTI DI ACQUA SANITARIA					
CODICE	MINIMO VENDITA	DESCRIZIONE	MISURA	CODICE FORNITORE	€
0256636	1	Sanpress Inox XL	64,0 x 54	578107	82,897
0256678	1	Manicotto di riduzione MF, con SC-Contur,	76,1 x 54	483135	93,034
0256637	1	di acciaio inossidabile, modello 2315.1XL	76,1 x 64,0	578114	119,600
0256679	1		88,9 x 54	483142	100,400
0256638	1		88,9 x 64,0	578121	125,900
0256680	1		88,9 x 76,1	483159	109,600
0256675	1		108,0 x 54	483166	105,500
0256635	1		108,0 x 64,0	578138	130,700
0256676	1		108,0 x 76,1	483173	115,900
0256677	1		108,0 x 88,9	483180	119,100
0255339	5	Sanpress Inox	15 x 1/2	437572	20,639
0255340	5	Raccordo dritto F x Fil. F, con SC-Contur, di acciaio inossidabile,	15 x 3/4	437589	17,190
0255341	5	con dado girevole e sede piana, modello 2363	18 x 1/2	437596	21,162
0255342	5		18 x 3/4	437602	17,621
0255343	5		22 x 3/4	437619	29,809
0255349	5		22 x 1	437626	24,819
0255350	5		28 x 1	437633	38,601
0255344	5		28 x 1 1/4	437640	32,226
0255345	5		35 x 1 1/2	437862	36,524
0255346	1		42 x 1 3/4	437893	49,325
0255351	1		42 x 2	437923	59,188
0255348	1		54 x 2 3/8	437947	66,555
0255347	1		54 x 2 1/2	437992	79,827
0255405	10	Sanpress Inox	15	452858	10,946
0255406	10	Tappo di chiusura F, con SC-Contur, di acciaio inossidabile, modello 2356	18	452865	13,154
0255407	10		22	452872	14,251
0255408	5		28	452889	17,177
0255409	1		35	452896	23,944
0255410	1		42	452902	52,134
0255411	1		54	452919	57,411
0256710	1	Sanpress Inox XL - Tappo di chiusura F, con SC-Contur, di acciaio inossidabile, modello 2356.1XL	76,1	557881	95,973
0256712	1		88,9	557904	107,000
0256708	1		108,0	557928	141,200
0256664	1	Sanpress Inox XL	76,1 (DN65)	482978	287,100
0256665	1	Flangia PN 16, con SC-Contur, di acciaio inossidabile,	88,9 (DN80)	482985	340,900
0256663	1	con estremità a pressare, modello 2359XL	108,0 (DN100)	482992	404,700
0256717	1	Set accessori, per il fissaggio della flangia, completo di: 8 viti, 16 rondelle e 8 dadi di acciaio inossidabile, modello 2359.7XL	64,0-108,0xM16	583682	55,961


**G1 SANPRESS INOX CON SC-CONTUR - LINEA TUBI E RACCORDI A PRESSARE DI ACCIAIO INOSSIDABILE PER IMPIANTI DI ACQUA SANITARIA**

CODICE	MINIMO VENDITA	DESCRIZIONE	MISURA	CODICE FORNITORE	€
0256132	10	Guarnizione,	64,0 ÷ 76,1	356293	10,602
0256133	10	di AFM 34 priva di amianto,	88,9	356309	10,936
0256131	10	adatta per flange PN 16, modello 2259.9XL	108,0	356316	18,197
0255242°	5	Sanpress Inox	15 x 1/2	437244	25,551
0255243°	5	Gomito a 90° con flangia F x Fil. F,	18 x 1/2	437251	27,118
0255244	5	con SC-Contur,	22 x 1/2	437268	42,650
0255245	5	di acciaio inossidabile, modello 2325.5	22 x 3/4	437275	37,647
0255246	5		28 x 1	437282	47,719

**P1 - UTENSILI PER TUTTI I SISTEMI A PRESSARE VIEGA**

0265475	1	Utensile di pressatura elettrico Pressgun 4E, con sistema di sicurezza brevettato e segnalazione automatica della necessità di manutenzione, con valigia, con alimentazione a 230 V, con ganasce da 15, 22 e 28 mm, per i sistemi metallici Viega, modello 2297.1	15/22/28	612016	3.391,000
0265283	1	Utensile di pressatura ad accumulatore Pressgun 4B, con batteria agli ioni di Litio da 18 V/2,2 Ah e caricabatteria da 230 V/18 V, sistema di sicurezza brevettato e segnalazione automatica della necessità di manutenzione, con valigia, con ganasce da 15, 22 e 28 mm, per i sistemi metallici Viega, modello 2297.2	15/22/28	612047	3.700,000
0444614	1	Utensile di pressatura ad accumulatore, Pressgun Picco, con nuova batteria agli ioni di Litio da 18 V/1,1 Ah e caricabatteria da 230 V/18 V, sistema di sicurezza brevettato e segnalazione automatica della necessità di manutenzione, con valigia, con ganasce da 15, 22 e 28 mm, per i sistemi metallici Viega, modello 2487.	15/22/28	622398	3.403,000
0254159	1	Ganascia PT2, nuova generazione, per sistemi metallici Viega, adatta per utensili di pressatura Viega: Tipo 2, PT3-AH/	12	461881	309,100
0254160	1		15	461898	309,100
0254161	1	EH, Pressgun 4E e 4B, Geberit/Mepla	18	461904	309,100
0254162	1	Tipo PWH 75, Tipo N 230 V Tipo N ad accumulatore, Geberit/Mapress Tipo EFP	22	461911	309,100
0254163	1	II, ACO 1, ECO 1, ACO 201, ECO 201,	28	461928	309,100
0254164	1	AFP 201, EFP 201 e Ridgid RP 10-S, RP	35	461935	342,300
0625387	1	10-B, modello 2299.9	42	689032	469,500
0625388	1	Avvertenza: non idonea all'utilizzo in combinazione con la pressatrice Tipo 1!	54	689049	593,000
0254138	1	Ganascia, per i sistemi metallici Viega	12	485504	217,800
0254141	1	da 12 a 28 mm, adatta per l'utensile di	15	485511	217,800
0254145	1	pressatura ad accumulatore tipo Picco,	18	485528	217,800
0254149	1	modello 2484.9	22	485535	217,800
0254153	1		28	485542	217,800



P1 - UTENSILI PER TUTTI I SISTEMI A PRESSARE VIEGA

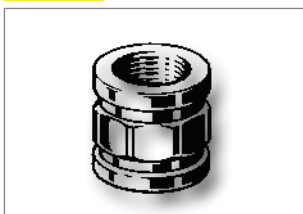
CODICE	MINIMO VENDITA	DESCRIZIONE	MISURA	CODICE FORNITORE	€
0444620	1	Set corone, con valigia, con ganaschia ad accoppiamento snodato Z1, adatto per utensili di pressatura: PT2, PT3H, PT3-AH, PT3-EH, Pressgun 4E e 4B, Geberit/Mepla Tipo PWH 75, Tipo N 230 V Tipo N ad accumulatore, Geberit/Mapress Tipo EFP II, ACO 1, ECO 1, ACO 201, ECO 201, AFP 201, EFP 201 e Ridgid RP 10-S, RP 10-B, RP 330C, RP 330B, con scomparto per la ganaschia ad accoppiamento snodato P1, modello 2496.5	12-35	639495	1.339,000
0254166	1	Ganaschia ad accoppiamento snodato Z2, per raccordi a pressare da 42 a 108 mm, dei sistemi metallici Viega, per gli utensili di pressatura: Tipo 2, PT3 AH/EH, Pressgun 4E e 4B, Geberit/Mepla Tipo PWH 75, Tipo N 230 V Tipo N ad accumulatore, Geberit/Mapress Tipo EFP II, ACO 1, ECO 1, ACO 201, ECO 201, AFP 201, EFP 201 e Ridgid RP 10-S, RP 10-B, modello 2296.2 Avvertenza: non idonea per raccordi XL di bronzo	42-108	472740	612,000
0254202	1	Set corone XL, con valigia, per il sistema Sanpress Inox XL e Profipress XL (rame), per gli utensili di pressatura: Tipo 2, PT3 AH/EH, Pressgun 4E e 4B, Geberit/Mepla Tipo PWH 75, Tipo N 230 V Tipo N ad accumulatore, Geberit/Mapress Tipo EFP II, ACO 1, ECO 1, ACO 201, ECO 201, AFP 201, EFP 201 e Ridgid RP 10-S, RP 10-B, modello 2497.3XL Avvertenza: non idonee per raccordi XL di bronzo (Sanpress XL)	76,1-108,0	562854	3.665,000
0392649	1	Corona, per i sistemi metallici Viega, adatta per la ganaschia ad accoppiamento snodato Z1 e P1, modello 2296.1	42	472719	524,000
0392650	1	Corona, per i sistemi metallici Viega, adatta per la ganaschia ad accoppiamento snodato Z2, modello 2296.2 Avvertenza: corone 42 e 54 mm adatte solo per la ganaschia ad accoppiamento snodato Z2!	54	472726	539,000
0254134	1	Corona, per i raccordi Sanpress Inox XL e Profipress XL (rame), adatta per la ganaschia snodata Z2, modello 2296.2,	64,0	578671	863,000
0254135	1	Corona, per i raccordi Sanpress Inox XL e Profipress XL (rame), adatta per la ganaschia snodata Z2, modello 2296.2,	76,1	562878	921,000
0254136	1	Corona, per i raccordi Sanpress Inox XL e Profipress XL (rame), adatta per la ganaschia snodata Z2, modello 2497.2XL	88,9	562885	960,000
0254128	1	Corona, per i raccordi Sanpress Inox XL e Profipress XL (rame), adatta per la ganaschia snodata Z2, modello 2497.2XL Avvertenza: non idonea per raccordi XL di bronzo (Sanpress XL)	108,0	562892	1.028,000
0254197	1	Sbavatore, adatto per sbavare i tubi di acciaio inossidabile e rame sia all'interno che all'esterno da 12 - 54 mm, modello 2292.2	12 - 54	343019	255,200
0254199	1	Sbavatore, adatto per sbavare i tubi di acciaio inossidabile e rame sia dall'interno che dall'esterno da 64,0 - 108,00 mm, modello 2292.4XL	64,0 - 108,0	556310	492,500



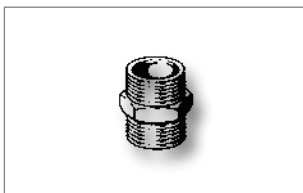
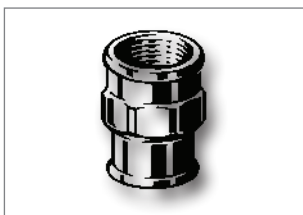
## R2 - RACCORDI FILETTATI DI BRONZO PER IMPIANTI DI ACQUA SANITARIA, RISCALDAMENTO E A GAS

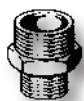
CODICE	MINIMO VENDITA	DESCRIZIONE	MISURA	CODICE FORNITORE	€
0252682	10	Gomito a 90° FF, di bronzo, modello 3090	1/8	441074	2,920
0252681	10		1/4	317959	2,953
0252689	10		3/8	281717	2,975
0252679°	10		1/2	269272	2,853
0252680	10		1/2 x 3/8	320676	8,306
0252686°	10		3/4	269258	3,760
0252688	10		3/4 x 1/2	320669	8,671
0252678°	5		1	269234	7,598
0252683	5		1 x 3/4	320683	15,341
0252691	1		1 1/4	269210	14,423
0252690	1		1 1/2	269197	19,588
0252685	1		2	269296	34,653
0252684	1		2 1/2	321796	91,483
0252696	10		Gomito a 90° MF, di bronzo, modello 3092	1/4	318000
0252703	10	3/8		281748	3,218
0252694°	10	1/2		264024	3,318
0252701°	10	3/4		264000	4,125
0252692°	5	1		264048	6,415
0252698	1	1 1/4		264109	13,494
0252697	1	1 1/2		264123	21,557
0252700	1	2		264147	39,177
0252699	1	2 1/2	321710	148,800	
0252669	5	Gomito a 45° FF, di bronzo, modello 3120	3/8	318048	9,998
0252667	5		1/2	320690	6,935
0252668	5		3/4	320645	11,138
0252666	5		1	320652	12,288
0252675	5	Gomito a 45° MF, di bronzo, modello 3121	3/8	281755	5,851
0252671	5		1/2	264208	6,514
0252674	5		3/4	264185	6,901
0252670	5		1	264161	8,870
0252673	1		1 1/4	448271	26,844
0252672	1		1 1/2	448288	41,444
0252824	5		Raccordo a T F, di bronzo, modello 3130	1/8	441081
0252823	10	1/4		318017	3,804
0252835	10	3/8		281809	4,003
0252821°	10	1/2		264222	3,318
0252822	5	1/2 x 3/8 x 1/2		264444	8,627
0252831°	5	3/4		264246	6,149
0252832	5	3/4 x 1/2 x 1/2		362492	11,503
0252833	5	3/4 x 1/2 x 3/4		264468	6,238
0252834	5	3/4 x 3/4 x 1/2		362508	12,211
0252820°	5	1		264260	9,169
0252825	5	1 x 1/2 x 1		362515	14,821
0252827	5	1 x 3/4 x 1		264420	15,120
0252826	5	1 x 1 x 1/2		362522	15,440
0252837	1	1 1/4		264284	18,947
0252836	1	1 1/2		264307	25,583
0252829	1	2		264321	38,270
0252828	1	2 1/2		321734	119,800
0252830	1	3		321727	168,200





R2 - RACCORDI FILETTATI DI BRONZO PER IMPIANTI DI ACQUA SANITARIA, RISCALDAMENTO E A GAS					
CODICE	MINIMO VENDITA	DESCRIZIONE	MISURA	CODICE FORNITORE	€
0252783	10	Manicotto FF, di bronzo, modello 3270	1/8	441395	1,692
0252782	10		1/4	319137	0,984
0252788	10		3/8	282349	1,327
0252781°	10		1/2	266585	1,548
0252787°	10		3/4	266554	2,256
0252780	10		1	266561	3,318
0252790	1		1 1/4	266578	6,713
0252789	1		1 1/2	267766	8,361
0252785	1		2	267780	14,235
0252784	1		2 1/2	271916	31,412
0252786	1		3	271930	47,959
0252723	10		Manicotto di riduzione FF, di bronzo, modello 3240	3/8 x 1/4	282103
0252709	10	1/2 x 1/4		318031	3,882
0252710	10	1/2 x 3/8		268879	2,068
0252722	10	3/4 x 3/8		266370	6,094
0252721	10	3/4 x 1/2		268862	2,510
0252716	10	1 x 1/2		266363	6,370
0252717	10	1 x 3/4		266356	3,760
0252715	5	1 1/4 x 3/4		266431	11,801
0252714	1	1 1/4 x 1		266417	6,758
0252713	1	1 1/2 x 3/4		271879	14,201
0252711	1	1 1/2 x 1		267520	16,026
0252712	1	1 1/2 x 1 1/4		266394	11,038
0252720	1	2 x 1 1/4		271893	18,781
0252719	1	2 x 1 1/2		267544	15,584
0252718	1	2 1/2 x 2		271855	29,620
0252813	10	Nipples, viti doppie, barilotti e manicotti di riduzione Nipples MM, di bronzo, modello 3531 Non idoneo per impianti di acqua potabile e di gas		1/4	322076
0252816	10		3/8	322113	1,371
0252812°	10		1/2	322106	1,648
0252815	10		3/4	322090	2,190
0252811	10		1	322083	4,346
0252818	1		1 1/4	322144	5,287
0252817	1		1 1/2	322137	6,415
0252814	1		2	322120	14,113
0252869	10	Vite doppia MM, di bronzo, modello 3280	1/8	441401	0,929
0252868	10		1/4	320416	1,006
0252874	10		3/8	282356	0,929
0252867°	10		1/2	266592	1,183
0252873°	10		3/4	266615	1,891
0252866°	10		1	266608	3,218
0252876	1		1 1/4	269135	5,165
0252875	1		1 1/2	269111	7,056
0252871	1		2	269098	13,538
0252870	1		2 1/2	321741	49,552
0252872	1		3	321789	59,407


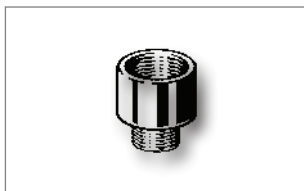




## R2 - RACCORDI FILETTATI DI BRONZO PER IMPIANTI DI ACQUA SANITARIA, RISCALDAMENTO E A GAS

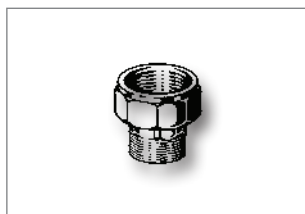


CODICE	MINIMO VENDITA	DESCRIZIONE	MISURA	CODICE FORNITORE	€	
0252885	10	Vite doppia ridotta MM, di bronzo, modello 3245	1/4 x 1/8	441364	1,305	
0252915	10		3/8 x 1/4	282127	1,471	
0252880	10		1/2 x 1/4	319526	2,731	
0252882°	10		1/2 x 3/8	266530	1,349	
0252913	10		3/4 x 3/8	319113	5,010	
0252909	10		3/4 x 1/2	266523	1,725	
0252898	10		1 x 1/2	320287	6,713	
0252901°	10		1 x 3/4	266547	2,698	
0252895	1		1 1/4 x 3/4	320119	16,546	
0252892	1		1 1/4 x 1	269173	7,477	
0252887	1		1 1/2 x 1	321697	13,294	
0252889	1		1 1/2 x 1 1/4	269159	8,207	
0252877	1		1 3/4 x 1 1/2	441371	17,675	
0252908	1		2 x 1 1/4	320270	25,517	
0252906	1		2 x 1 1/2	321680	14,113	
0252904	1		2 3/8 x 2	441388	29,200	
0252918	1		3 x 2 1/2	443177	67,171	
0252733	10		Manicotto di riduzione MF, di bronzo, modello 3241	1/4 x 1/8	441104	1,006
0252775	10			3/8 x 1/8	441111	1,471
0252773	10			3/8 x 1/4	281823	0,807
0252729	10	1/2 x 1/8		441098	0,984	
0252728	10	1/2 x 1/4		319076	1,448	
0252730°	10	1/2 x 3/8		266516	0,984	
0252769	10	3/4 x 1/4		320409	3,296	
0252770	10	3/4 x 3/8		266509	2,212	
0252766°	10	3/4 x 1/2		266493	1,504	
0252752	10	1 x 3/8		266455	6,979	
0252748	10	1 x 1/2		266486	2,676	
0252749°	10	1 x 3/4		266479	2,333	
0252744	1	1 1/4 x 1/2		267582	7,543	
0252745°	1	1 1/4 x 3/4		267568	6,370	
0252741	5	1 1/4 x 1		266462	3,539	
0252737	1	1 1/2 x 1/2		267742	17,398	
0252740	1	1 1/2 x 3/4		267728	12,808	
0252736°	1	1 1/2 x 1		267605	7,377	
0252738	1	1 1/2 x 1 1/4		267704	5,132	
0252759	1	2 x 1/2		317089	21,822	
0252762	1	2 x 3/4		267681	19,732	
0252758	1	2 x 1		267667	14,423	
0252761	1	2 x 1 1/4		267643	11,381	
0252760	1	2 x 1 1/2		267629	9,810	
0252753	1	2 1/2 x 1		321772	49,032	
0252755	1	2 1/2 x 1 1/4		321765	44,265	
0252754	1	2 1/2 x 1 1/2		321864	45,006	
0252756	1	2 1/2 x 2		322533	25,517	
0252776	1	3 x 1 1/2		321840	66,286	
0252778	1	3 x 2		321857	69,848	
0252777	1	3 x 2 1/2		321871	61,575	
0252779	1	4 x 3		321888	125,100	





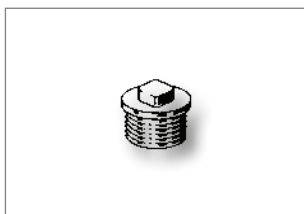
**R2 - RACCORDI FILETTATI DI BRONZO PER IMPIANTI DI ACQUA SANITARIA, RISCALDAMENTO E A GAS**

CODICE	MINIMO VENDITA	DESCRIZIONE	MISURA	CODICE FORNITORE	€
0252734	10	Manicotto di riduzione MF, di bronzo, modello 3242	1/8M x 1/4F	441128	4,225
0252735	10		1/8M x 3/8F	441135	4,402
0252732	10		1/4M x 3/8F	322540	3,517
0252771	10		3/8M x 1/2F	322564	2,731
0252772	10		3/8M x 3/4F	322557	6,216
0252727	10		1/2M x 3/8F	319083	4,003
0252726	10		1/2M x 3/4F	320423	3,074
0252725	10		1/2M x 1F	320430	7,521
0252763	10		3/4M x 1/2F	441142	6,758
0252765	10		3/4M x 1F	335311	6,835
0252764	10		3/4M x 1 1/4F	441357	16,613
0252746	10	1M x 1 1/4F	359348	15,308	
0252598	10	Barilotto MM, di bronzo, modello 3530 Lunghezze speciali a richiesta	3/8 x 40	282400	3,052
0252599	10		3/8 x 60	282417	3,981
0252600	5		3/8 x 80	282424	4,966
0252594	5		3/8 x 100	282431	5,895
0252595	5		3/8 x 120	282448	7,842
0252596	1		3/8 x 150	282455	10,474
0252597	1		3/8 x 200	282462	12,365
0252551	10		1/2 x 40	267308	2,256
0252552	10		1/2 x 60	267315	3,052
0252553	1		1/2 x 70	449216	5,430
0252554	5		1/2 x 80	267322	4,667
0252544	5		1/2 x 100	267339	5,994
0252545	5		1/2 x 120	267346	7,156
0252546	5		1/2 x 140	319700	12,288
0252547	5		1/2 x 150	267353	8,804
0252548	1		1/2 x 160	319717	13,792
0252549	1		1/2 x 180	319724	13,129
0252550	5		1/2 x 200	267377	14,423
0252591	10		3/4 x 40	267384	2,654
0252592	10		3/4 x 60	267391	3,638
0252593	5		3/4 x 80	267407	5,994
0252584	5		3/4 x 100	267414	7,322
0252585	5		3/4 x 120	267421	9,711
0252586	1		3/4 x 140	318413	15,219
0252587	1		3/4 x 150	267438	11,989
0252588	1		3/4 x 160	318420	17,155
0252589	1		3/4 x 180	318437	18,758
0252590	1		3/4 x 200	267445	18,139
0252575	5		1 x 40	267247	3,981
0252576	5		1 x 60	267254	5,508
0252577	5		1 x 80	267261	8,771
0252571	5		1 x 100	267278	11,259
0252572	5		1 x 120	267285	13,129
0252573	1	1 x 150	267292	16,491	
0252574	1	1 x 200	319694	24,576	
0252569	5	1 1/4 x 60	318482	12,531	
0252570	5	1 1/4 x 80	318499	13,859	
0252565	5	1 1/4 x 100	318505	15,661	
0252566	5	1 1/4 x 120	318512	17,940	




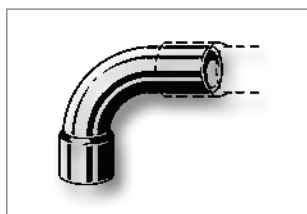
## R2 - RACCORDI FILETTATI DI BRONZO PER IMPIANTI DI ACQUA SANITARIA, RISCALDAMENTO E A GAS

CODICE	MINIMO VENDITA	DESCRIZIONE	MISURA	CODICE FORNITORE	€
0252567	1	Bariotto MM,	1 1/4 x 150	318529	22,464
0252568	1	di bronzo,	1 1/4 x 200	318536	30,206
0252563	5	modello 3530	1 1/2 x 60	319755	13,936
0252564	5	Lunghezze speciali a richiesta	1 1/2 x 80	319762	15,086
0252559	5		1 1/2 x 100	319779	16,369
0252560	1		1 1/2 x 120	319786	18,460
0252561	1		1 1/2 x 150	319748	25,682
0252562	1		1 1/2 x 200	319731	36,323
0252958	10	Prolunga MF,	3/8 x 10*	440312	1,426
0252960	10	di bronzo,	3/8 x 15	354923	1,692
0252961	10	con filettatura M conica,	3/8 x 20	354930	1,946
0252962	10	con filettatura F cilindrica,	3/8 x 25	354947	2,234
0252963	10	con esagono interno,	3/8 x 30	354954	2,455
0252964	5	modello 3525	3/8 x 40	359539	3,074
0252965	5	* =senza marchio di conformità DVGW	3/8 x 50	359553	3,760
0252921°	10		1/2 x 12,5*	364854	1,371
0252924°	10		1/2 x 17,5	354961	1,725
0252925°	10		1/2 x 20	354978	1,913
0252926°	10		1/2 x 25	354985	2,256
0252927°	10		1/2 x 30	354992	2,577
0252928°	10		1/2 x 40	355005	3,196
0252930	10		1/2 x 65	357221	5,065
0252931	10		1/2 x 80	357238	6,072
0252920	5		1/2 x 100	357245	7,377
0252922	5		1/2 x 120	440299	16,104
0252923	5		1/2 x 150	440305	19,267
0252948	10		3/4 x 12,5*	440558	1,968
0611606	10		3/4 x 15*	364861	2,068
0252951°	10		3/4 x 20	355029	2,433
0252952	10		3/4 x 25	355036	2,875
0252953	10		3/4 x 30	355043	3,218
0252954	10		3/4 x 40	355050	4,302
0252955	10		3/4 x 50	357252	5,552
0252956	1		3/4 x 65	357269	7,078
0252957	1		3/4 x 80	359584	8,229
0252947	1		3/4 x 100	359577	9,191
0252939	10		1 x 15*	440572	4,468
0252940	10		1 x 20*	440589	5,187
0252941	10		1 x 25	357184	6,072
0252942	10		1 x 30	357191	6,758
0252943	10		1 x 40	357207	7,720
0252944	10		1 x 50	357214	8,870
0252945	5		1 x 65	440596	12,244
0252946	5		1 x 80	440466	17,077
0252938	5		1 x 100	440473	19,566
0252842	1	Raccordo diritto MF,	3/8	320225	6,337
0252839	1	di bronzo,	1/2	320232	8,007
0252841	1	con dado girevole,	3/4	320249	11,259
0252838	1	con sede piana,	1	320256	17,232
0252844	1	modello 3335	1 1/4	319618	18,980
0252843	1		1 1/2	319625	20,838
0252840	1		2	319632	27,773



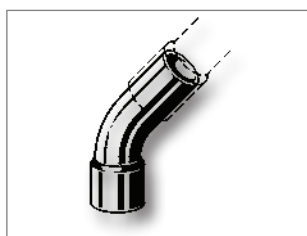
R2 - RACCORDI FILETTATI DI BRONZO PER IMPIANTI DI ACQUA SANITARIA, RISCALDAMENTO E A GAS					
CODICE	MINIMO VENDITA	DESCRIZIONE	MISURA	CODICE FORNITORE	€
0252854	10	Tappo, di bronzo, modello 3290	1/8	441425	0,962
0252852	10		1/4	320133	1,725
0252861	10		3/8	320096	1,913
0252850	10		1/2	320102	1,349
0252859	10		3/4	320089	2,234
0252848	10		1	320294	3,296
0252865	1		1 1/4	322175	5,010
0252863	1		1 1/2	322168	8,384
0252857	1		2	322151	13,814
0252650	10	Calotta esagonale, di bronzo, modello 3301	1/4	319151	1,891
0252653	10		3/8	281854	1,183
0252649	10		1/2	266660	1,283
0252652	10		3/4	266653	2,389
0252648	10		1	268367	5,851
0252655	1		1 1/4	268305	6,758
0252654	1		1 1/2	268329	9,291
0252651	1		2	268343	20,893
0253083	10		Prolunga cromata MF, di bronzo, con filettatura M cilindrica, con filettatura F cilindrica, con esagono interno, modello 3526	3/8 x 10	448769
0253085	10	3/8 x 15		447076	2,389
0253086	10	3/8 x 20		447083	2,610
0253087	10	3/8 x 25		447090	2,975
0253088	10	3/8 x 30		447106	3,417
0253089	5	3/8 x 40		447113	4,125
0253090	5	3/8 x 50		447120	4,545
0253052	10	1/2 x 10		447151	2,212
0253055	10	1/2 x 15		447168	2,632
0253057	10	1/2 x 20		447175	3,141
0253058	10	1/2 x 25		447182	3,638
0253059	10	1/2 x 30		447199	4,247
0253060	10	1/2 x 40		447205	5,972
0253061	10	1/2 x 50		447212	5,873
0253062	5	1/2 x 65		447229	8,107
0253063	5	1/2 x 80		447236	9,047
0253053	5	1/2 x 100		447243	10,762
0253073	5	3/4 x 10		447274	3,052
0253075	10	3/4 x 15		447281	3,240
0253076	10	3/4 x 20		447298	3,981
0253077	10	3/4 x 25		447304	4,545
0253078	10	3/4 x 30		447311	4,844
0253079	10	3/4 x 40		447328	5,452
0253080	10	3/4 x 50		447335	6,713
0253081	5	3/4 x 65		447342	10,076
0253082	5	3/4 x 80		447359	10,319
0253074	5	3/4 x 100	447366	13,095	

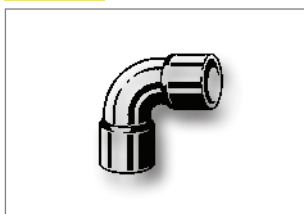




## R4 - RACCORDI A SALDARE DI RAME E BRONZO PER IMPIANTI DI ACQUA SANITARIA, RISCALDAMENTO E A GAS

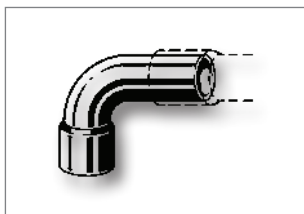
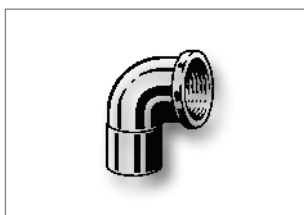
CODICE	MINIMO VENDITA	DESCRIZIONE	MISURA	CODICE FORNITORE	€
0254912	10	Curva a 90° MF, di rame, modello 95001A	10	105136	1,966
0254913°	10		12	101510	0,927
0254914°	10		14	465742	0,631
0254916°	10		16	467456	0,682
0254917°	10		18	100575	0,886
0254918°	10		22	100391	1,263
0254919°	10		28	100827	3,189
0254920°	10		35	103415	9,538
0254921°	5		42	108052	16,468
0254922°	5		54	112028	26,536
0254895°	10	Curva a 90° FF, di rame, modello 95002A	10	102494	0,886
0254897°	10		12	100513	0,448
0254898°	10		14	467463	0,540
0254900°	10		16	467470	0,631
0254901°	10		18	100148	0,631
0254902°	10		22	100063	0,927
0254903°	10		28	100193	1,589
0254904°	10		35	101046	5,207
0254905°	10		42	102777	7,225
0254906°	10		54	104115	20,340
0254908°	1		64,0	119829	71,559
0254909°	1		76,1	125080	62,663
0254911	1		88,9	127077	177,200
0254896	1		108,0	138431	239,000
0254884	10		Curva a 45° MF, di rame, modello 95040	10	109325
0254885°	10	12		103019	0,978
0254886°	10	14		467487	0,794
0254888°	10	16		467494	1,039
0254889°	10	18		100773	1,019
0254890°	10	22		100605	0,978
0254891°	10	28		101336	2,150
0254892°	10	35		104955	8,152
0254893	5	42		110338	14,246
0254894	5	54		114916	23,826
0254869	10	Curva a 45° FF, di rame, modello 95041	10	110420	2,313
0254871°	10		12	103309	1,426
0254872°	10		14	467500	0,682
0254874°	10		16	467517	0,743
0254875°	10		18	101077	0,978
0254876°	10		22	100704	1,182
0254877°	10		28	101459	2,109
0254878°	10		35	104016	7,378
0254879°	5		42	108823	13,064
0254880°	5		54	112196	23,826
0254881	1		64,0	138394	83,971
0254882	1		76,1	144043	95,589
0254883	1		88,9	144425	112,000
0254870	1		108,0	158071	206,300





**R4 - RACCORDI A SALDARE DI RAME E BRONZO PER IMPIANTI DI ACQUA SANITARIA, RISCALDAMENTO E A GAS**

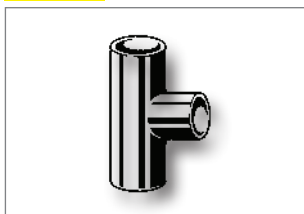
CODICE	MINIMO VENDITA	DESCRIZIONE	MISURA	CODICE FORNITORE	€
0254924	10	Gomito a 90° FF, di rame, modello 95090	10	103132	1,131
0254925°	10		12	100803	0,336
0254926°	10		14	467524	0,336
0254929°	10		16	467531	0,448
0254930°	10		18	100452	0,540
0254931°	10		22	100278	0,794
0254933°	10		28	100711	1,467
0254934°	10		35	103088	6,430
0254935°	5		42	106416	12,677
0254936	5		54	109905	20,249
0253187	10	Gomito a 90° F x Fil. F, di bronzo, modello 94090G	12 x 3/8	117887	1,630
0253186°	10		12 x 1/2	105693	1,182
0253188°	10		14 x 1/2	467692	1,182
0253192°	10		16 x 1/2	467708	1,263
0253193°	10		18 x 1/2	104436	1,589
0253194°	10		18 x 3/4	109011	2,313
0253196°	10		22 x 1/2	106102	3,627
0253197°	10		22 x 3/4	107581	2,354
0253195°	10		22 x 1	113865	5,370
0253199°	10		28 x 3/4	144203	6,246
0253198°	10		28 x 1	109561	8,488
0253200	5		35 x 1 1/4	173494	14,878
0253201	1		42 x 1 1/2	166397	28,941
0253202	1		54 x 2	151676	62,000
0254938	10		Gomito a 90° MF, di rame, modello 95092	10	108700
0254939°	10	12		102920	0,835
0254940°	10	14		467548	0,540
0254942°	10	16		467555	0,682
0254943°	10	18		101169	0,886
0254944°	10	22		100933	1,385
0254945°	10	28		102067	3,485
0254946	10	35		107079	10,027
0254947	5	42		113995	16,009
0254948	5	54		118891	27,515
0253204	10	Gomito a 90° F x Fil. M, di bronzo, modello 94092G	12 x 3/8	103910	1,559
0253203	10		12 x 1/2	108687	1,875
0253205°	10		14 x 1/2	467715	1,813
0253208	10		16 x 1/2	467722	2,445
0253209	10		18 x 1/2	107635	2,649
0253210	10		18 x 3/4	133108	4,575
0253212	10		22 x 1/2	136307	6,481
0253213°	10		22 x 3/4	107208	4,371
0253211	10		22 x 1	144067	6,838
0253215	10		28 x 3/4	131739	11,688
0253214	10		28 x 1	149970	8,488
0253216	5		35 x 1 1/4	138691	24,661





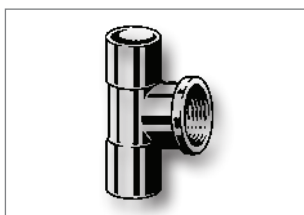
## R4 - RACCORDI A SALDARE DI RAME E BRONZO PER IMPIANTI DI ACQUA SANITARIA, RISCALDAMENTO E A GAS

CODICE	MINIMO VENDITA	DESCRIZIONE	MISURA	CODICE FORNITORE	€
0255040°	10	Raccordo a T di rame, modello 95130	12	101435	0,682
0255043	10		12 x 8 x 12	136635	7,174
0255041	10		12 x 10 x 12	109745	3,627
0255044°	10		14	467562	0,591
0255045	10		14 x 12 x 12	584412	1,182
0255046	10		14 x 12 x 14	467586	0,978
0255047	10		14 x 14 x 12	584429	1,263
0255048	10		14 x 16 x 14	584436	2,109
0255059°	10		16	467579	0,682
0255060	10		16 x 12 x 14	584443	1,589
0255061	10		16 x 12 x 16	467593	1,467
0255062	10		16 x 14 x 12	584962	2,313
0255063	10		16 x 14 x 14	584955	1,518
0255064	10		16 x 14 x 16	467609	1,131
0255065	10		16 x 18 x 14	584979	3,393
0255066	10		16 x 18 x 16	584986	3,352
0255067°	10		18	100612	0,978
0255068	10		18 x 12 x 12	120122	6,430
0255070°	10		18 x 12 x 18	103606	3,281
0255071	10		18 x 14 x 14	584993	2,853
0255072	10		18 x 14 x 16	585006	2,894
0255073°	10		18 x 14 x 18	467616	1,467
0255077	10		18 x 16 x 14	585013	2,985
0255078	10		18 x 16 x 16	585020	3,036
0255079	10		18 x 16 x 18	467623	2,761
0255080	10		18 x 18 x 12	114565	7,673
0255081	10		18 x 18 x 14	585037	2,812
0255083	10		18 x 18 x 16	585044	3,036
0255084	10		18 x 22 x 18	104689	4,667
0255085°	10		22	100476	1,559
0255086°	10		22 x 12 x 22	104733	5,075
0255087	10		22 x 14 x 18	592585	5,339
0255088°	10		22 x 14 x 22	467630	2,517
0255092	10		22 x 16 x 16	585051	4,524
0255093	10		22 x 16 x 18	585068	5,003
0255094°	10		22 x 16 x 22	467647	2,690
0255096	10		22 x 18 x 16	585075	4,708
0255097°	10		22 x 18 x 18	103217	3,536
0255098	10		22 x 18 x 22	101497	2,170
0255099	10		22 x 22 x 14	585082	4,759
0255101	10		22 x 22 x 16	585099	5,075
0255102°	10		22 x 22 x 18	104702	5,370
0255103	10		22 x 28 x 22	105204	9,100
0255104°	10		28	101022	3,240
0255105	10		28 x 12 x 28	114183	10,557
0255108	10		28 x 18 x 18	114947	12,769
0255109	10		28 x 18 x 22	109219	8,397
0255110°	10		28 x 18 x 28	102852	5,839



**R4 - RACCORDI A SALDARE DI RAME E BRONZO PER IMPIANTI DI ACQUA SANITARIA, RISCALDAMENTO E A GAS**

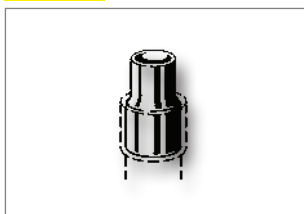
CODICE	MINIMO VENDITA	DESCRIZIONE	MISURA	CODICE FORNITORE	€
0255112	10	Raccordo a T di rame, modello 95130	28 x 22 x 18	122119	12,096
0255113°	10		28 x 22 x 22	103248	6,888
0255114°	10		28 x 22 x 28	101282	3,689
0255116	10		28 x 28 x 18	113032	11,454
0255117	10		28 x 28 x 22	106232	9,079
0255118	10		28 x 35 x 28	115760	17,507
0255119°	10		35	104184	9,579
0255121	10		35 x 18 x 35	109899	16,509
0255122	5		35 x 22 x 22	123673	23,734
0255123	10		35 x 22 x 28	113599	14,786
0255124°	10		35 x 22 x 35	104375	10,618
0255125	5		35 x 28 x 22	122676	22,256
0255126	10		35 x 28 x 28	110727	15,174
0255127°	10		35 x 28 x 35	105808	15,123
0255128	5		35 x 35 x 22	121235	27,178
0255129	10		35 x 35 x 28	117580	25,660
0255130°	5		42	108236	18,384
0255132	5		42 x 18 x 42	125479	35,830
0255133	5		42 x 22 x 42	111595	23,530
0255134	5		42 x 28 x 42	110383	25,955
0255135	5		42 x 35 x 35	122591	41,670
0255136	5		42 x 35 x 42	113711	32,131
0255137°	5		54	110819	30,409
0255138	5		54 x 22 x 54	118792	51,493
0255139	5		54 x 28 x 54	117467	55,937
0255140	5		54 x 35 x 54	117818	56,069
0255141	5		54 x 42 x 54	119652	56,456
0255143	1		64,0	131722	155,900
0255144	1		76,1	135911	193,400
0255146	1		88,9	137021	312,300
0255038	1	108,0	151003	276,100	
0253324	10	Raccordo a T F x Fil. F, di bronzo, modello 94130G	12 x 1/2 x 12	150600	2,150
0253325°	10		14 x 1/2 x 14	475772	1,926
0253328°	10		16 x 1/2 x 16	475789	2,170
0253331	10		18 x 3/8 x 18	140823	9,620
0253329°	10		18 x 1/2 x 18	103767	3,352
0253330	10		18 x 3/4 x 18	157999	4,667
0253334	10		22 x 3/8 x 22	119195	10,506
0253332°	10		22 x 1/2 x 22	101978	3,831
0253333°	10		22 x 3/4 x 22	109141	5,951
0253335	10		28 x 1/2 x 28	103453	7,561
0253337	5		28 x 3/4 x 28	112035	6,043
0253336	5		28 x 1 x 28	258955	11,454
0253338	5		35 x 1/2 x 35	152734	19,270
0253340	5		35 x 3/4 x 35	123390	20,829
0253339	5		35 x 1 1/4 x 35	136734	26,496
0253341	5		42 x 1 1/2 x 42	157678	36,034




**R4 - RACCORDI A SALDARE DI RAME E BRONZO PER IMPIANTI DI ACQUA SANITARIA, RISCALDAMENTO E A GAS**

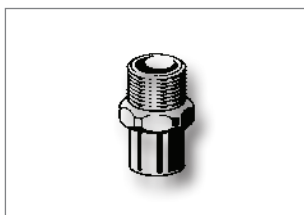
CODICE	MINIMO VENDITA	DESCRIZIONE	MISURA	CODICE FORNITORE	€
0254950	10	Manicotto con battente FF, di rame, modello 95270	10	102357	0,295
0254952°	10		12	100872	0,163
0254953°	10		14	467654	0,163
0254955°	10		16	467661	0,203
0254956°	10		18	100469	0,244
0254957°	10		22	100353	0,428
0254958°	10		28	100698	0,978
0254959°	10		35	102616	2,445
0254960°	5		42	105433	4,759
0254961°	5		54	106744	8,060
0254963	1		64,0	124038	22,012
0254964	1		76,1	127862	20,381
0254966	1		88,9	128319	29,186
0254951	1		108,0	146481	66,352
0254969	10		Manicotto di riduzione FF, di rame, modello 95240	12 x 10	107420
0254971	10	14 x 10		585136	0,723
0254972°	10	14 x 12		464301	0,631
0254974	10	16 x 12		464318	0,794
0254975°	10	16 x 14		464325	0,631
0254976	10	18 x 12		106874	1,722
0254977°	10	18 x 14		464332	1,019
0254979°	10	18 x 16		464349	1,039
0254980	10	22 x 12		110758	3,831
0254981°	10	22 x 14		464356	1,589
0254983°	10	22 x 16		464363	1,671
0254984°	10	22 x 18		101602	1,518
0254986	10	28 x 16		585143	4,239
0254987°	10	28 x 18		106256	3,576
0254988°	10	28 x 22		102111	2,354
0254989°	10	35 x 22		109738	7,092
0254990	10	35 x 28		105334	8,743
0254991	5	42 x 28		117269	14,195
0254992	5	42 x 35		111687	9,783
0254993	5	54 x 28		124076	25,293
0254994	5	54 x 35	120788	21,716	
0254995	5	54 x 42	116118	18,679	
0255000	10	Manicotto di riduzione MF, di rame, modello 95243	12M x 10	104290	1,131
0255003°	10		14M x 12	465674	0,499
0255006°	10		16M x 12	465681	0,682
0255007°	10		16M x 14	465698	0,540
0255008°	10		18M x 12	104566	1,294
0255009°	10		18M x 14	465704	0,794
0255011°	10		18M x 16	465711	0,835
0255012°	10		22M x 12	108298	2,985
0255013°	10		22M x 14	465728	1,294
0255015°	10		22M x 16	465735	1,019
0255016°	10		22M x 18	100780	0,835





**R4 - RACCORDI A SALDARE DI RAME E BRONZO PER IMPIANTI DI ACQUA SANITARIA, RISCALDAMENTO E A GAS**

CODICE	MINIMO VENDITA	DESCRIZIONE	MISURA	CODICE FORNITORE	€
0255017	10	Manicotto di riduzione MF, di rame, modello 95243	28M x 12	118013	6,185
0255018°	10		28M x 14	585112	3,984
0255020°	10		28M x 16	585129	4,117
0255021°	10		28M x 18	103637	3,393
0255022°	10		28M x 22	101015	1,385
0255024	10		35M x 18	115180	7,316
0255025°	10		35M x 22	105792	6,970
0255026°	10		35M x 28	103118	4,616
0255028	5		42M x 22	116392	12,473
0255029	5		42M x 28	110260	9,874
0255030°	5		42M x 35	106935	8,315
0255031	5		54M x 28	118648	21,675
0255032	5		54M x 35	115852	19,494
0255033	5		54M x 42	112530	15,785
0255034	1		64M x 54	126261	30,460
0255035	1		76M x 54	127732	42,210
0255036	1		89M x 76	132866	50,271
0254997	1	108M x 89	150709	67,778	
0253264	10	Manicotto F x Fil. M, di bronzo, modello 94243G	10 x 1/4	136673	4,239
0253265°	10		10 x 3/8	114060	1,131
0253263	10		10 x 1/2	112400	1,294
0253267	10		12 x 1/4	132620	3,780
0253268°	10		12 x 3/8	101152	0,794
0253266°	10		12 x 1/2	101398	0,927
0253270°	10		14 x 3/8	467746	0,835
0253269°	10		14 x 1/2	467739	0,743
0253274°	10		16 x 1/2	467753	0,886
0253275°	10		16 x 3/4	467760	1,518
0253276°	10		18 x 1/2	100650	1,222
0253277°	10		18 x 3/4	101039	1,182
0253279°	10		22 x 1/2	101749	1,966
0253280°	10		22 x 3/4	100322	1,385
0253278°	10		22 x 1	100889	2,170
0253282	10		28 x 1/2	121228	12,565
0253284°	10		28 x 3/4	102913	2,761
0253281°	10		28 x 1	100285	2,109
0253283	10		28 x 1 1/4	105839	5,503
0253285°	10		35 x 1	107109	4,962
0253287°	10		35 x 1 1/4	102661	4,524
0253286	10		35 x 1 1/2	174484	9,915
0253289°	10		42 x 1 1/4	141905	11,006
0253288	10		42 x 1 1/2	106638	9,100
0253290	5		42 x 2	258481	28,850
0253291°	5		54 x 1 1/2	169305	22,052
0253292°	5		54 x 2	109196	20,249
0253293	1		64,0 x 2 1/2	138202	37,053
0253294	1		76,1 x 2 1/2	137236	51,789
0253295	1		88,9 x 3	140007	65,057
0253262	1		108,0 x 4	159634	101,900





## R4 - RACCORDI A SALDARE DI RAME E BRONZO PER IMPIANTI DI ACQUA SANITARIA, RISCALDAMENTO E A GAS

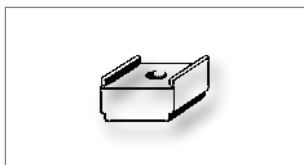
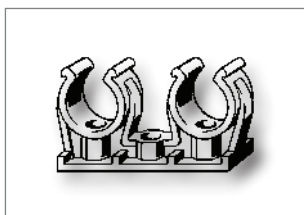
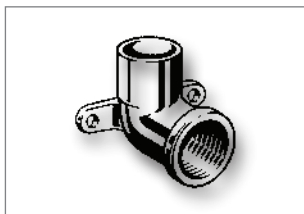
CODICE	MINIMO VENDITA	DESCRIZIONE	MISURA	CODICE FORNITORE	€
0253238	10	Manicotto F x Fil. F, di bronzo, modello 94270G	10 x 1/4	118976	3,057
0253239	10		10 x 3/8	118051	1,875
0253237	10		10 x 1/2	119515	2,557
0253241°	10		12 x 3/8	105259	1,334
0253240°	10		12 x 1/2	104214	1,385
0253242°	10		14 x 1/2	475758	1,385
0253246°	10		16 x 1/2	475765	1,426
0253247°	10		18 x 1/2	100940	1,426
0253248°	10		18 x 3/4	102180	1,763
0253250°	10		22 x 1/2	101664	2,313
0253251°	10		22 x 3/4	100728	2,109
0253249°	10		22 x 1	102470	3,393
0253254°	10		28 x 3/4	104139	4,117
0253252°	10		28 x 1	100964	4,117
0253253	5		28 x 1 1/4	107192	9,446
0253257	5		35 x 3/4	165864	18,863
0253255	10		35 x 1	107857	6,542
0253256°	10		35 x 1 1/4	108267	7,357
0253259	5		42 x 1 1/4	163419	12,473
0253258°	5		42 x 1 1/2	117597	14,583
0253260°	5	54 x 2	160586	23,398	
0253261	1	64,0 x 2 1/2	144418	48,936	
0253313	10	Manicotto M x Fil. M, di bronzo, modello 94280G	18 x 1/2	120221	5,054
0253314	10		22 x 1/2	131166	9,100
0253315	10		22 x 3/4	117894	6,838
0253316	10		28 x 1	126940	14,358
0253317	1		35 x 1 1/4	140946	19,994
0253318	1		42 x 1 1/2	142841	26,832
0254851	10	Calotta F, di rame, modello 95301	10	108892	1,518
0254852°	10		12	104450	1,222
0254853°	10		14	467678	1,334
0254855°	10		16	467685	1,467
0254856°	10		18	103590	1,039
0254857°	10		22	102951	1,334
0254858°	10		28	105662	2,517
0254859	10		35	109134	6,797
0254860	5		42	113155	13,023
0254861	5		54	114077	17,100





**R4 - RACCORDI A SALDARE DI RAME E BRONZO PER IMPIANTI DI ACQUA SANITARIA, RISCALDAMENTO E A GAS**

CODICE	MINIMO VENDITA	DESCRIZIONE	MISURA	CODICE FORNITORE	€
0253344	5	Raccordo diritto F x Fil. F,	15 x 3/4	288402	11,749
0253346	5	a sede piana,	18 x 3/4	288396	8,601
0253348	5	codulo di bronzo,	22 x 1	288389	11,413
0253350	5	modello 94359	28 x 1 1/4	288372	20,992
0253352	5		35 x 1 1/2	288365	35,331
0253354	1		42 x 1 3/4	288358	38,857
0253356	1		54 x 2 3/8	288341	51,952
0253220°	10	Gomito a 90° con flangia F x Fil. F,	12 x 1/2	103965	1,385
0253222°	10	di bronzo,	14 x 1/2	467791	1,813
0253228°	10	modello 94472G	16 x 1/2	467807	1,966
0253229°	10		18 x 1/2	102210	3,057
0253234	10		22 x 3/4	113490	5,075
0254098	50	Clip, doppia, di materiale plastico,	10	100209	0,720
0254101	50	adatta per il fissaggio di tubi,	12	100438	0,720
0254102	50	modello 94826C2	15	100056	0,695
0254104	50		18	100100	0,832
0254106	25		22	100186	0,857
0254110	25		28	101121	1,106
0254099	50	Clip, semplice, di materiale plastico,	10	100407	0,360
0254100	50	adatta per il fissaggio di tubi,	12	100360	0,360
0254103	100	modello 94826C1	15	100070	0,360
0254105	100		18	100179	0,472
0254107	100		22	100216	0,472
0254108	50		24	104405	0,521
0254109	50		28	100896	0,584
0254111	25		35	103583	0,695
0254112	25		42	105822	0,907
0254117	100	Distanziale, 9 mm, di materiale plastico,		316747	0,161
		adatto per la clip modello 94826C1			
		e 94826C2, modello 94826.9			



**Viega Advantix Top.**  
Efficacia sempre maggiore  
con altezze sempre minori.



**Viega. Un'idea avanti!** Elevata capacità di scarico, estrema flessibilità e massima sicurezza antisvuotamento: queste le caratteristiche dei nuovi scarichi Advantix Top. La soluzione perfetta al crescente trend delle docce piastrellate con altezze sempre minori dei pavimenti. [www.viega.it](http://www.viega.it)



Griglia Visign ER3



Griglia Visign EA1

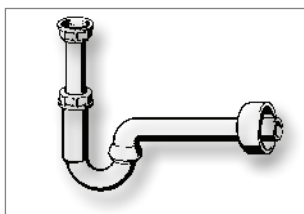
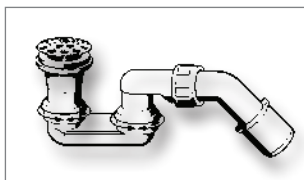
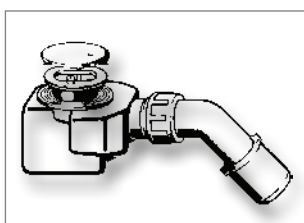
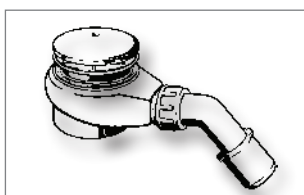
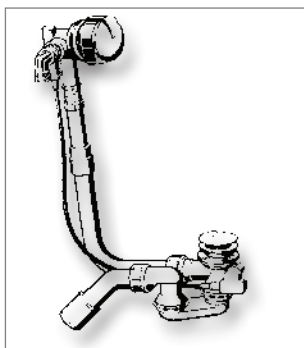
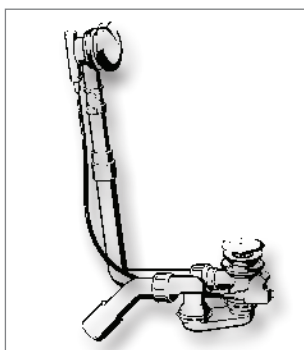


Griglia Visign RS15

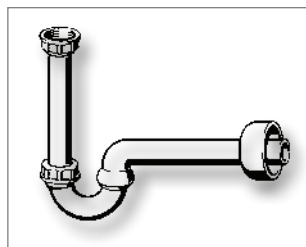


Griglia Visign RS5

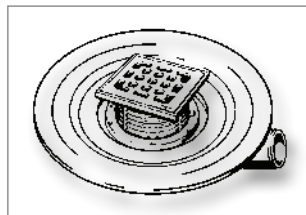
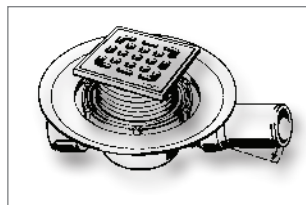
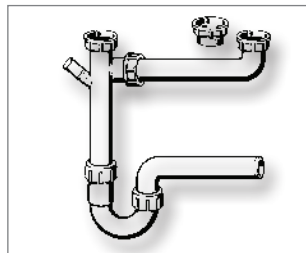
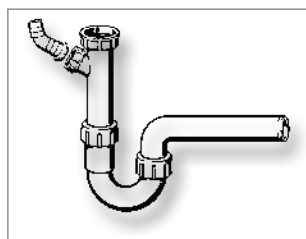
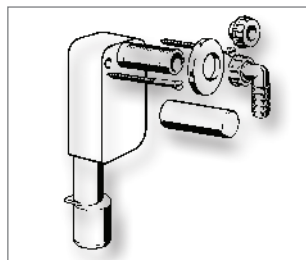


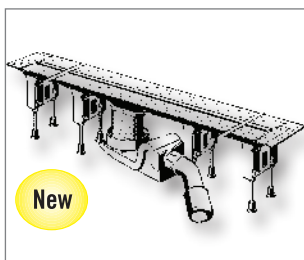

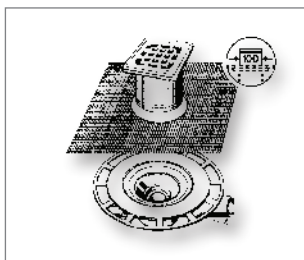
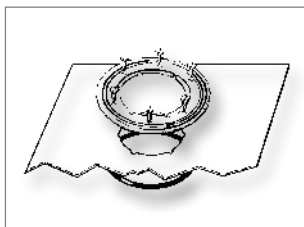
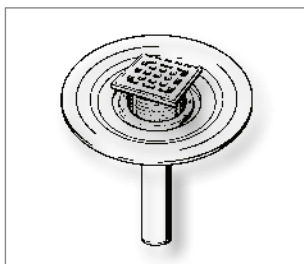


LINEA SCARICHI E SIFONI					
CODICE	MINIMO VENDITA	DESCRIZIONE	Ø	CODICE FORNIT.	€
0252432°	1	Multiplex - Colonna automatica, per vasche da bagno normali e piatti doccia profondi, in PP bianco, completa di sifone orientabile, con tappo e maniglia, con griglia in ottone, <b>cromato</b> a norma DIN EN 274, con uscita a 45° in PP, modello 6162.45	40/50	101909	65,034
0264929	1	come sopra, per modelli speciali, modello 6163.45	40/50	138561	71,198
0252350	1	Multiplex Trio - Colonna automatica con erogazione, Visign MT1, per vasche da bagno normali e piatti doccia profondi, di PP bianco, completa di sifone orientabile, con uscita a 45° di PP, con gomito a 90°, per l'allacciamento alla rete idrica, con valvola antiriflusso, con maniglia, erogatore e tappo, con griglia di ottone, a norma DIN EN 274, modello 6161.2	40/50	111557	239,000
0256215°	10	Tempoplex - Sifone doccia, per piatti doccia in ceramica (spessore max. 15 mm) con foro di scarico Ø 90 mm, con guarnizione piana, in PP bianco, completo di sifone estraibile, con coperchio, a norma DIN EN 274, con uscita a 45° in PP 40/50 mm, <b>cromato</b> , modello 6961.6	112 x 40/50	598617	59,566
0256360	10	come sopra, per piatti doccia in acciaio e/o metacrilato	112x40/50	575601	59,566
0256214°	10	Domoplex - Sifone doccia, in PP bianco, completo di sifone estraibile, con coperchio, a norma DIN EN 274, per piatti doccia con foro di scarico Ø 65 mm, <b>cromato</b> con uscita a 45° in PP, modello 6929	90 x 40/50	208615	29,739
0256364	1	Varioplex - Sifone orientabile, con uscita a 45° in PP, in PP bianco, completo di griglia in ottone <b>cromato</b> , a norma DIN EN 274, per piatti doccia con foro di scarico Ø 65 mm, cromato modello 6955.8	80 x 40/50	116408	19,772
0256347	50	Sifone a S orientabile/snodabile, per lavabi, in PP bianco, a norma EN 274 modello 5611K	1 1/4 x 40	406462	7,208



LINEA SCARICHI E SIFONI					
CODICE	MINIMO VENDITA	DESCRIZIONE	Ø	CODICE FORNIT.	€
0256348	50	Sifone a S orientabile, per bidet, in PP bianco, a norma DIN EN 274 modello 5536	1 1/4 x 40	406486	7,208
0253541	10	Sifone da incasso, per lavatrici e lavastoviglie, in PP bianco, completo di viti di fissaggio, con cappuccio di protezione per il montaggio grezzo, con portagomma in plastica bianca, con rosone in acciaio inox, a norma DIN EN 274 e DIN EN 19541, modello 5635.7	40/50	452452	13,720
0253544	25	Sifone a S, per lavelli ad una bacinella, in PP bianco, a doppia camera antischiuma, con attacco lavatrice, a norma DIN EN 274, modello 7985.10	1 1/2 x 40	102449	6,661
0253546	25	Sifone a S, per lavelli a due bacinelle, in PP bianco, con attacco lavatrice, con distanziale, a norma DIN EN 274, modello 7948.5	1 1/2 x 40 x 90-310	108496	8,811
0253975	10	Piletta sifoide da pavimento, in PP grigio, con sifone estraibile (con 30 mm di colonna d'acqua), con portagriglia orientabile e regolabile in altezza, con griglia in acciaio inox 100 x 100 mm, carico 300 kg, con entrata DN 40 mm, con cappuccio di protezione, modello 4935.1	DN 50	557119	41,981
0254070	1	Scarico per terrazze e balconi, in PP grigio, completo di flangia incorporata per l'isolamento, senza sifone, con cappuccio di protezione per il montaggio grezzo, a norma DIN EN 1253, con portagriglia orientabile e regolabile in altezza Ø 100 mm, con griglia in acciaio inox 100 x 100 mm, carico 300 kg, con uscita laterale, modello 4943.2	DN 50	557072	43,658
0254076	1		DN 70	557089	43,658






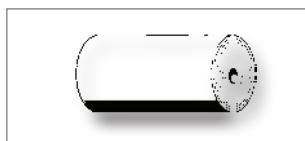
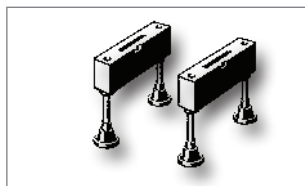
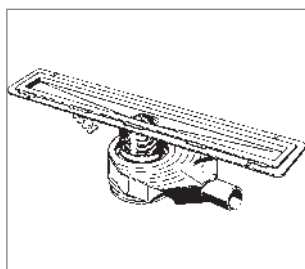
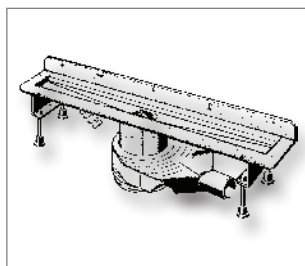
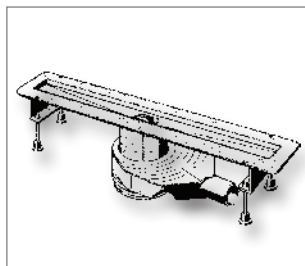
New

LINEA SCARICHI E SIFONI



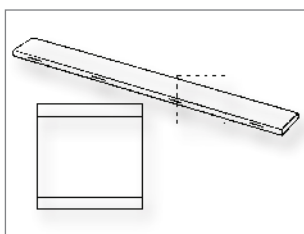
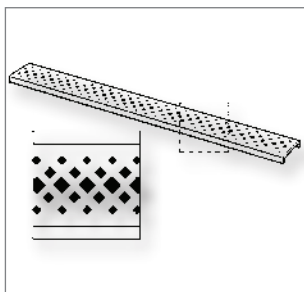
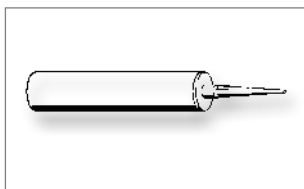
CODICE	MINIMO VENDITA	DESCRIZIONE	Ø	CODICE FORNIT.	€
0254071	1	Scarico per terrazze e balconi, in PP grigio, completo di flangia incorporata per l'isolamento, senza sifone, con cappuccio di protezione per il montaggio grezzo, a norma DIN EN 1253, con portagriglia orientabile e regolabile in altezza Ø 100 mm, con griglia in acciaio inox 100 x 100 mm, carico 300 kg, con uscita verticale, senza sifone, modello 4944.2	DN 50	557096	43,658
0254077	1		DN 70	557102	43,658
0253913	6	Flangia di fissaggio, in acciaio inox, completa di o-ring e viti di fissaggio, adatta per i modelli con flangia d'isolamento e con portagriglia Ø 100 mm, con lastra di impermeabilizzazione, in EPDM 500 x 500 mm, (osservare le indicazioni del produttore della lastra di impermeabilizzazione), modello 4948.31		287924	52,146
0254048	1	Advantix - Pozzetto a pavimento, modello extrapiatto, per isolamento a letto sottile, di materiale plastico, altezza 70 mm, carico K = 300 kg, con sifone estraibile (con 30 mm di colonna d'acqua), uscita orizzontale snodata DN 50 di ASA incollabile, capacità di scarico 0,5 l/s, capacità di scarico combinata (griglia + entrata) 0,9 l/s, entrata laterale DN 40, con portagriglia di materiale plastico Ø 100 mm e base di acciaio inossidabile 1.4404, con griglia di acciaio inossidabile 1.4301, con flangia per isolamento sagomata, con guaina impermeabilizzante Schlüter-KERDI 0,5 x 0,5 m per strutture a letto sottile, modello 4939	50	565701	167,600
0573852	1	Advantix TopPozzetto a pavimento per isolamento a letto sottile, con flangia idonea per isolamento con primer liquidi o guaine impermeabilizzanti (p.es. Schlüter-KERDI), con protezione fonoassorbente, con cappuccio di protezione, con altezza della colonna d'acqua regolabile da 35 a 50 mm, con sicurezza antisvuotamento, con possibilità di accesso per la pulizia fino al tubo di scarico, con portagriglia Ø 100 mm orientabile e regolabile in altezza, con griglia di acciaio inossidabile 1.4301 100 x 100 mm, carico K = 300 kg, altezza da 85 a 120 mm, con sifone estraibile, capacità di scarico secondo DIN EN 1253 da 0,8 l/s a 1 l/s, con uscita orizzontale DN 50, con guaina impermeabilizzante Schlüter-KERDI 0,5 x 0,5 m per strutture a letto sottile, portagriglia con cornice di materiale plastico, modello 4914.20	50	669249	131,500
0573853	1	come sopra, portagriglia con cornice di acciaio inossidabile 1.4404	50	669256	173,200
0613742	1	Corriacqua Advantix Vario Unità di base Corriacqua con lunghezza regolabile da 300 a 1.200 mm, di materiale plastico di alta qualità, altezza da 95 a 165 mm, capacità di scarico a norma DIN EN 1253 0,4 - 0,8 l/s, con terminali di chiusura e supporti per griglia regolabili in altezza, con piedini di montaggio, con pozzetto autopulente e filtro impurità asportabile, con prolunga, flangia di isolamento e accessori di impermeabilizzazione per l'utilizzo di primer liquido o guaine impermeabilizzanti per strutture a letto sottile (ad es. docce piastrellate) modello 4965.10	300-1.200	686277	428,700



New



LINEA SCARICHI E SIFONI					
CODICE	MINIMO VENDITA	DESCRIZIONE	∅	CODICE FORNIT.	€
0613743	1	Griglia a listello Advantix Visign SR1, con accessori di montaggio e placche di copertura in versione opaca, modello 4965.30	300-1.200	686284	106,700
0494040	1	Corriacqua Advantix - Basic unità di base, di acciaio inossidabile 1.4301, altezza da 90 a 190 mm, capacità di scarico secondo DIN EN 1253, da 0,8 l/s a 1,0 l/s, scarico con altezza della colonna d'acqua regolabile da 35 a 50 mm, in versione antiaspirazione e con possibilità di accesso per la pulizia della tubazione di collegamento, carico K = 300 kg, con piedini di montaggio altezza da 90 a 150 mm, con sifone e filtro impurità asportabile, con prolunga, con flangia per isolamento sabbata per isolamenti con primer liquidi o guaine impermeabilizzanti per strutture a letto sottile p.e. per docce piastrelate, modello 4980.10	750	655082	305,100
0494041	1		800	655099	311,900
0494042	1		900	655105	333,300
0494043	1		1000	655112	392,200
0494044	1		1200	655129	447,400
0494046	1	Corriacqua Advantix - unità di base, come sopra ma con flangia per isolamento sabbata con lato ripiegato a 90° per l'appoggio a parete, modello 4980.30	750	658953	335,600
0494045	1		800	658946	343,100
0494047	1		900	658960	366,600
0494048	1		1000	658977	431,400
0494049	1		1200	658984	492,200
0361309	1	Corriacqua Advantix, unità di base, di acciaio inossidabile 1.4301, altezza da 90 a 190 mm, capacità di scarico secondo DIN EN 1253, da 0,8 l/s a 1,0 l/s, scarico con altezza della colonna d'acqua regolabile da 35 a 50 mm, in versione antiaspirazione e con possibilità di accesso per la pulizia della tubazione di collegamento, carico K = 300 kg, con filtro impurità asportabile, con prolunga, <b>con cornice griglia opaca</b> regolabile in altezza e lateralmente, con flangia d'isolamento, idoneo per isolamenti con primer liquidi guaine impermeabilizzanti per strutture a letto sottile p.e. per docce piastrelate, modello 4964.80	750	618001	359,000
0361310	1		800	618018	366,900
0361311	1		900	618025	392,200
0361299	1		1000	618032	461,300
0361312	1		1200	618049	526,000
0361313	1	Piedini di montaggio regolabili, di acciaio inossidabile, per Corriacqua Advantix, altezza da 90 a 150 mm, modello 4964.90	2 (fino L 900 mm) 4 (da L 1000 mm)	619107	45,373
0361301	1			619114	85,527
0361300	1	Guaina impermeabilizzante Schlüter-KERDI, per Corriacqua Visign e scarico angolare Visign, modello 4964.95		619121	35,928



LINEA SCARICHI E SIFONI					
CODICE	MINIMO VENDITA	DESCRIZIONE	∅	CODICE FORNIT.	€
0265275	1	Collante, per guaina impermeabilizzante Schlüter-KERDI, modello 4938.22		571788	58,385
0256233	1	Griglia Visign ER1 di acciaio inossidabile 1.4301, con fori di scarico quadrati, versione opaca, modello 4960.30	750	570422	145,900
0256235	1		800	570439	150,500
0256237	1		900	570446	157,800
0256229	1		1000	571450	159,800
0256231	1		1200	571467	165,300
0256253	1	Griglia Visign ER3, di acciaio inossidabile 1.4301, versione opaca, modello 4971.10	750	589462	264,600
0256255	1		800	589479	281,600
0256257	1		900	589486	291,400
0256249	1		1000	589493	312,700
0256251	1		1200	589509	349,000
0256261	1	Griglia Visign ER4, di acciaio inossidabile 1.4301, per la posa di un pavimento piastrellato o di pietra con spessore max. 1 cm, versione opaca, modello 4971.20	750	589561	264,600
0256262	1		800	589578	281,600
0256263	1		900	589585	291,400
0256259	1		1000	589592	312,700
0256260	1		1200	589608	349,000
0392261	1	Griglia Visign ER9, di vetro infrangibile, con decoro quadrato di acciaio inossidabile, trasparente/grigio chiaro, modello 4971.80	750	616922	592,000
0392262	1		800	616939	666,000
0392263	1		900	616946	740,000
0392264	1		1000	617059	814,000
0392265	1		1200	617066	888,000
0392266	1	come sopra, trasparente/nero, modello 4971.90	750	617073	592,000
0392267	1		800	617080	666,000
0392268	1		900	617097	740,000
0392269	1		1000	617103	814,000
0392270	1		1200	617110	888,000