



19

TIEMME
ORIGINAL ITALIAN TRADEMARK



EFESTO SOFTWARE
www.tiemme.com

Manuale d'utilizzo

EFESTO 1
Software per la progettazione
Conforme norma EN

EFESTO 2
Esecuzione preventivi

EFESTO 3
Calcoli di progetto


TIEMME
EFESTO SOFTWARE

19

SISTEMI DI RISCALDAMENTO A PANNELLI RADIANTI
UNDERFLOOR HEATING SYSTEMS




SISTEMA A PAVIMENTO								
CODICE	MINIMO VENDITA	BOX	DESCRIZIONE	MISURA	CODICE FORNIT.	U.M.	€	
0252160	14,52	116,16	4500 - Pannello in polistirene espanso sinterizzato preformato conforme Norma EN 13163 accoppiato a caldo con film in PS spess. 0,16mm Provvisto di rilievi per il bloccaggio del tubo con passo di posa 50mm e scanalature M/F sul perimetro. Misure 0,66m2.	10 mm 40 Kg/m3	4500009	MQ	18,495	
0252156	7,92	79,2		20 mm 25 Kg/m3	4500005	MQ	15,744	
0252158	7,92	79,2		20 mm 30 Kg/m3	4500004	MQ	17,742	
0252157	6,6	52,8		30 mm 25 Kg/m3	4500008	MQ	17,742	
0252159	6,6	52,8		30 mm 30 Kg/m3	4500010	MQ	20,105	
0572958	17,28	54,84	4502PAN - Pannello termoformato accoppiato con foglio rigido bugnato nero in polistirene	10 mm 30 Kg/m3	4500002	MQ	24,581	
0572959	8,64	103,68		30 mm 30 Kg/m3	4500003	MQ	28,234	
0572957	22,4	201,6	4502PAN - Solo foglio rigido bugnato nero in polistirene	0,8 mm	4500001	MQ	16,577	
0252163	12	12	4505 - Pannello in polistirene espanso sinterizzato conforme Norma En 13163 realizzato con foglio di rivestimento superficiale con funzione barriera antiumidità e griglia di posa serigrafata passo 50mm e multipli. Provvisto di bordo autoincollante. Fornito in rotoli.	H 20 mm 35 Kg/m3	4500015	MQ	15,915	
0252164	10	10		H 30 mm 35 Kg/m3	4500011	MQ	18,039	
0251526	120	3600	0200B - Tubazione per riscaldamento a pavimento COBRAPEX in polietilene reticolato ad alta densità. Con barriera antiossigeno in EVOH certificato DIN 4726.	12 x 2,0 mm	0200031	MT	1,221	
0251527	120	3600		14 x 2,0 mm	0200028	MT	1,860	
0251528	120	3240		16 x 2,0 mm	0200005	MT	1,221	
0251529	300	2700		16 x 2,0 mm	0200003	MT	1,221	
0251530	600	3000		16 x 2,0 mm	0200001	MT	1,221	
0251531	120	3240		17 x 2,0 mm	0200008	MT	1,324	
0251532	300	2700		17 x 2,0 mm	0200006	MT	1,324	
0251533	600	3000		17 x 2,0 mm	0200002	MT	1,324	
0251534	120	2160		20 x 2,0 mm	0200011	MT	1,689	
0251535	300	2400		20 x 2,0 mm	0200012	MT	1,689	
0251536	500	2500		20 x 2,0 mm	0200004	MT	1,689	
0251537	300	1500	25 x 2,3 mm	0200009	MT	2,534		
0252165	25	125	4507 - Striscia perimetrale in PE espanso con dorso completamente adesivizzato con funzione isolante termico e acustico	H150 x 10 mm	4500007	MT	2,340	
0252162	120	120	4503 - Foglio PE con funzione isolante e barriera antiumidità. Fornito in rotoli da 100 m. Altezza foglio 1,2 m, spessore 0,2 mm	H 1,2 m x 100 m sp 0,2 mm	4500025	MQ	2,020	



SISTEMA A PAVIMENTO							
CODICE	MINIMO VENDITA	BOX	DESCRIZIONE	MISURA	CODICE FORNIT.	U.M.	€
0252170	25	100	4510 - Reggicurva a 90° per la protezione ed il sostegno del tubo in prossimità del collegamento al collettore	Ø 16-17	4500016	NR	3,858
0252171	25	100		Ø 20	4500042	NR	5,092
0252184	100	1000	4527 - Graffetta in materiale plastico per il fissaggio del tubo e della rete metallica. Completa di alette di fissaggio	H 28	4500018	NR	0,216
0252167	20	180	4508 - Giunto di dilatazione in PE con base autoadesiva. Barre da 2 metri.	H=250 mm x L=2m	4500023	MT	7,523
0251538	50	50	0900R - Guaina corrugata rossa per la protezione del tubo nel giunto di dilatazione. Diametro interno 23 mm	L=50 m	0900001	MT	0,742
0252191	10	10	4540 - Additivo superfluidificante per massetti a base cementizia NON premiscelati	1 Kg = 0,8 l circa	4500019	KG	7,124
0252192	25	25		1 Kg = 0,8 l circa	4500017	KG	6,804
0252185	40	40	4531 - Rete elettrosaldata zincata a caldo con filo Ø 2mm e maglia 50x50. Fornita in pannelli da 2 m2.	1000 x 2000 mm	4500013	MQ	6,290
0514952	100	100	4532 - Rete in fibra di vetro trattata anti alcalino per il rinforzo dei massetti in cemento fornita in rotoli da 1 m x 100m. Maglie 40 x 40 mm	1 m x 100 m	4500022	MQ	4,509
0252179	900	900	4520G - Graffetta H 28 per il fissaggio del tubo, ad inserimento automatico. Realizzata in materiale plastico è completa di alette di ancoraggio. Fornita in strisce da 30 pz per l'utilizzo con l'attrezzo fissa-graffette automatico		4500014	NR	0,194
0252178	1	1	4520F - Macchina fissa clip per art. 4520G4520	-	4500034	NR	672,000



SISTEMA A PAVIMENTO								
CODICE	MINIMO VENDITA	BOX	DESCRIZIONE	MISURA	CODICE FORNIT.	U.M.	€	
0249231	1	1	4530 - Srotolatore tubo per rotoli da 500/600 metri	-	4500028	NR	859,000	
0514873	100	100	4515 - Binario in materiale plastico per la guida ed il bloccaggio del tubo con nterasse 100 mm	12 ÷ 25 mm	4500027	MT	4,612	
0252161	30	30	4502 - Isolante acustico flessibile per sottopavimento. Fornito in rotoli da 25 m, altezza 1,2 m (30 m2)	7 mm	4500039	MQ	17,354	
0514951	25	425	4512 - Nastro di giunzione adesivo	H=100mm x sp=3mm	4500057	MT	1,552	
0248363	1	1	1495 - Cesoia taglia tubo	0 - 35	0340015	NR	67,943	
0252187	1	1	4535 - Pompa prova impianti con attacco 1/2". Capacità serbatoio 13 l	40 bar	4500049	NR	405,600	
0407940	1	6	4536 - Battericida fungicida universale sistemi di riscaldamento e raffreddamento, conf da 500 ml		4500029	NR	115,500	
0252189	1	10	4537 - Protettivo contro la corrosione dei particolari metallici; evita la formazione di depositi di calcare all'interno degli impianti di riscaldamento (caldaia compressa), conf da 500 ml		4500021	NR	91,177	
0252190	1	10	4538 - Risanante neutro per rimuovere depositi, fanghi e calcare dagli impianti di riscaldamento nuovi e vecchi, conf da 500 ml		4500055	NR	86,096	
0514950	1	1	4522 - Macchina asciugamassetto	230 V 2,5KW	4500020	NR	4.365,000	


COPPIA COLLETTORI "FLOOR" IN OTTONE

CODICE	MINIMO VENDITA	DESCRIZIONE	VIE	CODICE FORNIT.	U.M.	€
0572776	1	3873-3873BY - Collettore di distribuzione da 1" con e senza by-pass con derivazioni 3/4"x18 (Eurocono) e misuratori di portata composto da: collettore di mandata realizzato in ottone CW 617N stampato completo di: flussimetri per la misurazione e regolazione della portata (o vitoni a memoria meccanica), Derivazioni 3/4"x18 (Eurocono), collettore di ritorno realizzato in ottone CW 617N stampato completo di: valvole di intercettazione manuale termostattizzabili, cappucci di protezione, derivazioni 3/4"x18 (Eurocono) valvole di sfogo aria e rubinetti di carico/scarico, valvole a sfera con portatermometro (termometro compreso), staffa di fissaggio	2	3850045	NR	165,200
0572771	1		3	3850029	NR	203,600
0572767	1		4	3850020	NR	242,000
0572764	1		5	3850011	NR	280,300
0572763	1		6	3850010	NR	318,700
0572762	1		7	3850009	NR	361,500
0572757	1		8	3850002	NR	400,000
0572766	1		9	3850014	NR	444,900
0572773	1		10	3850036	NR	483,200
0572774	1		11	3850041	NR	521,000
0572769	1		12	3850022	NR	560,000
0572783	1		come sopra, CON MISURATORI DI PORTATA E BY-PASS	2	3850062	NR
0572782	1		3	3850061	NR	237,700
0572775	1		4	3850043	NR	276,100
0572770	1		5	3850026	NR	314,500
0572756	1		6	3850001	NR	352,900
0572758	1		7	3850004	NR	395,600
0572761	1		8	3850008	NR	434,100
0572765	1		9	3850013	NR	479,100
0572759	1		10	3850006	NR	517,000
0572768	1		11	3850021	NR	556,000
0572760	1		12	3850007	NR	594,000
0537644	1	3878-3878BY - Collettore di distribuzione da 1" con e senza by-pass con derivazioni 3/4"x18 (Eurocono) e vitoni a memoria meccanica; composto da: collettore di mandata realizzato in ottone CW 617N stampato completo di: flussimetri per la misurazione e regolazione della portata (o vitoni a memoria meccanica), Derivazioni 3/4"x18 (Eurocono), collettore di ritorno realizzato in ottone CW 617N stampato completo di: valvole di intercettazione manuale termostattizzabili, cappucci di protezione, derivazioni 3/4"x18 (Eurocono) valvole di sfogo aria e rubinetti di carico/scarico, valvole a sfera con portatermometro (termometro compreso), staffa di fissaggio	2	3850040	NR	159,600
0537645	1		3	3850042	NR	196,900
0537646	1		4	3850035	NR	234,200
0537647	1		5	3850030	NR	271,600
0537648	1		6	3850028	NR	309,000
0537649	1		7	3850044	NR	350,000
0537650	1		8	3850031	NR	387,400
0537651	1		9	3850065	NR	430,400
0537652	1		10	3850058	NR	467,700
0537653	1		11	3850057	NR	505,000
0537654	1		12	3850060	NR	542,000
0572787	1		come sopra, CON VITONI A MEMORIA MECCANICA E BY-PASS	2	3850068	NR
0572788	1		3	3850069	NR	231,100
0572786	1		4	3850067	NR	268,400
0572784	1		5	3850064	NR	305,700
0572779	1		6	3850052	NR	343,100
0572785	1		7	3850066	NR	384,200
0572772	1		8	3850033	NR	421,600
0572780	1		9	3850055	NR	464,600
0572778	1		10	3850051	NR	502,000
0572777	1		11	3850050	NR	539,000
0572781	1		12	3850056	NR	576,000



COLLETTORI IN OTTONE PREMONTATI CON FILETTO M/F FASATO						
CODICE	MINIMO VENDITA	DESCRIZIONE	VIE	CODICE FORNIT.	U.M.	€
0514874	1	3049 - Collettore di distribuzione con filetto fasato da 1" con derivazioni 3/4"x 18 Eurocono e misuratori di portata composto da:	2	3850047	NR	104,900
0514876	1	collettore di mandata realizzato in ottone CW617N completo di:	3	3850039	NR	144,600
0514878	1	flussimetri per la misurazione e regolazione della portata, derivazioni 3/4"x18 (Eurocono)	4	3850032	NR	184,200
0514880	1	collettore di ritorno realizzato in ottone CW617N completo di:	5	3850016	NR	223,800
0514882	1	valvole di intercettazione manuale termostatzabili, cappucci di protezione, derivazioni 3/4"x18 (Eurocono)	6	3850003	NR	263,400
0514884	1		7	3850012	NR	307,600
0514886	1		8	3850019	NR	347,300
0514888	1		9	3850025	NR	393,700
0514890	1		10	3850037	NR	433,200
0514892	1		11	3850053	NR	472,600
0514894	1		12	3850046	NR	512,000
0572789	1		13	3850070	NR	587,000
0572790	1		14	3850071	NR	620,000
0514875	1	3050 - Collettore di distribuzione con filetto fasato da 1" con derivazioni 3/4"x 18 Eurocono e vitoni a memoria meccanica	2	3850059	NR	84,920
0514877	1	composto da: collettore di mandata realizzato in ottone CW 617N completo di: vitoni a memoria meccanica per la regolazione della portata, derivazioni 3/4"x18 (Eurocono),	3	3850054	NR	116,300
0514879	1	collettore di ritorno realizzato in ottone CW 617N completo di: valvole di intercettazione manuale termostatzabili, cappucci di protezione, derivazioni 3/4"x18 (Eurocono)	4	3850034	NR	147,700
0514881	1	staffe di fissaggio	5	3850038	NR	179,100
0514883	1		6	3850017	NR	210,500
0514885	1		7	3850018	NR	245,800
0514887	1		8	3850023	NR	277,300
0514889	1		9	3850024	NR	314,600
0514891	1		10	3850027	NR	345,900
0514893	1		11	3850048	NR	377,100
0514895	1		12	3850049	NR	408,500
0572791	1		13	3850072	NR	503,000
0572792	1		14	3850073	NR	530,000



CODICE	MINIMO VENDITA	BOX	DESCRIZIONE	MISURA	CODICE FORNIT.	U.M.	€
0514949	1	5	3049KIT01 - Kit terminale per collettori di distribuzione 3049-3050 Il kit è composto da 2 assiami completi.	1	3850005	NR	36,260
0514944	1	8	3049KIT02 - Kit terminale con bypass per collettori di distribuzione 3049-3050.	1	3850015	NR	35,724



COPPIA COLLETTORI "FLOOR" IN OTTONE CON FILETTO M/F FASATO							
CODICE	MINIMO VENDITA	BOX	DESCRIZIONE	MISURA	CODICE FORNIT.	U.M.	€
0572648	5	20	2120R - Valvola diritta con attacco termometro reversibile, con farfalla blu	1	2120042	NR	28,314
0572649	5	20	come sopra, con farfalla rossa	1	2120043	NR	28,314
0514597	5	20	2183R - Valvola a squadra ISO 228 con pretenuta, tenuta con O-RING e termometro con attacco reversibile con farfalla blu	1	2120032	NR	29,273
0514598	5	20	come sopra, con farfalla rossa	1	2120031	NR	29,273


COPPIA COLLETTORI "FLOOR" IN OTTONE CON FILETTO M/F FASATO

CODICE	MINIMO VENDITA	BOX	DESCRIZIONE	MISURA	CODICE FORNIT.	U.M.	€
0251174	10	40	2121R - Valvola diritta con pretenuta con farfalla blu	3/4	2120020	NR	14,282
0251175	9	36		1	2120014	NR	21,852
0251176	6	24		1 1/4	2120028	NR	33,326
0251179	10	40	come sopra, con farfalla rossa	3/4	2120017	NR	14,282
0251180	9	36		1	2120013	NR	21,852
0251181	6	24		1 1/4	2120027	NR	33,326
0513678	10	40	2182R - Valvola a squadra ISO 228 con pretenuta e tenuta con O-RING con farfalla blu	3/4	2120049	NR	16,794
0513575	5	20		1	2120044	NR	28,097
0513681	10	40	come sopra, con farfalla rossa	3/4	2120050	NR	16,794
0513578	5	20		1	2120048	NR	28,097
0251173	4	16	2121PT - Valvola diritta con bocchettone, portatermometro e termometro. Termometro incluso con farfalla blu	1 1/4	2120030	NR	53,593
0251178	4	16		1 1/4	2120033	NR	53,593
0572636	1	1	1939 - Cassetta regolabile in altezza e profondità per collettori da barra	400 x 620 x 90	1810040	NR	154,500
0251077	1	1		500 x 620 x 90	1810012	NR	164,100
0251078	1	1	Profondità regolabile da 90 mm a 140 mm	700 x 620 x 90	1810006	NR	194,500
0251079	1	1		1000 x 620 x 90	1810009	NR	234,000

COPPIA COLLETTORI IN OTTONE DA BARRA

CODICE	MINIMO VENDITA	DESCRIZIONE	VIE	CODICE FORNIT.	U.M.	€
0251587	1	3871BY-3872BY - Collettore di distribuzione con BY-PASS da 1" e 1 1/4" con derivazioni 3/4" x 18 (Eurocono) e misuratori di portata Tipo 1 G	2	3870123	NR	221,600
0251589	1		3	3870078	NR	267,700
0251591	1		4	3870055	NR	313,800
0251593	1		5	3870031	NR	359,800
0251595	1		6	3870014	NR	406,000
0251597	1		7	3870016	NR	457,300
0251599	1		8	3870013	NR	504,000
0251601	1		9	3870021	NR	558,000
0251603	1		10	3870023	NR	604,000
0251605	1		11	3870034	NR	679,000
0251607	1		12	3870026	NR	727,000
0251609	1		come sopra, tipo da 1 1/4 G	2	3870171	NR
0251611	1	3		3870170	NR	288,900
0251613	1	4		3870158	NR	337,700
0251615	1	5		3870162	NR	387,200
0251617	1	6		3870102	NR	435,800
0251619	1	7		3870110	NR	490,500
0251621	1	8		3870095	NR	539,000
0251623	1	9		3870118	NR	596,000
0251625	1	10		3870088	NR	645,000
0251627	1	11		3870132	NR	725,000
0251629	1	12	3870089	NR	776,000	

Collettore di distribuzione composto da: Collettore di mandata realizzato in ottone CW614N completo di: Flussimetri per la misurazione e regolazione della portata (o vitoni a memoria meccanica), Derivazioni 3/4"x18 (Eurocono), Collettore di ritorno realizzato in ottone CW614N completo di: Valvole di intercettazione manuale termostattizzabili, cappucci di protezione, Derivazioni 3/4"x18 (Eurocono), By-pass di regolazione con valvola sfogo aria e rubinetto di carico/scarico, Valvole a sfera con portatermometro (termometro compreso), Staffe di fissaggio



COPPIA COLLETTORI IN OTTONE DA BARRA


CODICE	MINIMO VENDITA	BOX	DESCRIZIONE	VIE	CODICE FORNIT.	U.M.	€
0251631	1	1	3875BY-3876BY -Collettore di distribuzione con BY-PASS da 1" e 1"1/4 con derivazioni 3/4" x 18 (Eurocono) e vitoni a memoria meccanica.	2	3870121	NR	214,200
0251633	1	1		3	3870109	NR	256,700
0251635	1	1		4	3870053	NR	299,100
0251637	1	1		5	3870019	NR	341,500
0251639	1	1		6	3870015	NR	384,000
0251641	1	1		7	3870017	NR	431,600
0251643	1	1		8	3870020	NR	474,200
0251645	1	1		9	3870039	NR	524,000
0251647	1	1		10	3870048	NR	567,000
0251649	1	1		11	3870069	NR	637,000
0251651	1	1		12	3870047	NR	681,000
0251653	1	1		come sopra, tipo da 1 1/4 G	2	3870174	NR
0251655	1	1		3	3870167	NR	277,900
0251657	1	1		4	3870165	NR	323,000
0251659	1	1		5	3870115	NR	368,800
0251661	1	1		6	3870127	NR	413,800
0251663	1	1		7	3870114	NR	464,800
0251665	1	1		8	3870128	NR	510,000
0251667	1	1		9	3870145	NR	563,000
0251669	1	1		10	3870135	NR	608,000
0251671	1	1		11	3870175	NR	683,000
0251673	1	1		12	3870176	NR	730,000

Collettore di distribuzione composto da: Collettore di mandata realizzato in ottone CW614N completo di: Flussimetri per la misurazione e regolazione della portata (o vitoni a memoria meccanica), Derivazioni 3/4"x18 (Eurocono), Collettore di ritorno realizzato in ottone CW614N completo di: Valvole di intercettazione manuale termostattizzabili, cappucci di protezione, Derivazioni 3/4"x18 (Eurocono), By-pass di regolazione con valvola sfogo aria e rubinetto di carico/scarico, Valvole a sfera con portatermometro (termometro compreso), Staffe di fissaggio



ACCESSORI E COMPONENTI

CODICE	MINIMO VENDITA	BOX	DESCRIZIONE	MISURA	CODICE FORNIT.	U.M.	€
0572636	1	1	1939 - Cassetta regolabile in altezza e profondità per collettori da barra	400 x 620 x 90	1810040	NR	154,500
0251077	1	1		500 x 620 x 90	1810012	NR	164,100
0251078	1	1	Profondità regolabile da	700 x 620 x 90	1810006	NR	194,500
0251079	1	1	90 mm a 140 mm	1000 x 620 x 90	1810009	NR	234,000



COLLETTORI DI DISTRIBUZIONE "INDUSTRIAL FLOOR" CON FILETTATURA MASCHIO/FEMMINA FASATA

0572793	1	1	3874 -Collettore di distribuzione da stampato 1"1/2 in ottone CW617N con derivazioni da 1" maschio	5	3850074	NR	597,000
0572794	1	1		6	3850075	NR	649,000
0572795	1	1		7	3850076	NR	763,000
0572796	1	1		8	3850077	NR	810,000
0572797	1	1		9	3850078	NR	862,000
0572798	1	1		10	3850079	NR	976,000
0572799	1	1		11	3850080	NR	1.028,000
0572800	1	1		12	3850081	NR	1.080,000
0572801	1	1		13	3850082	NR	1.194,000
0572802	1	1		14	3850083	NR	1.246,000

Collettore di distribuzione per riscaldamento a pavimento in ottone da 1"1/2 composto da: Collettore di mandata e ritorno in ottone CW617N secondo EN12165, Derivazione 1"G con vitone di regolazione sulla mandata, Valvola a sfera da 1"1/2 sulle adduzioni, Termometri, Rubinetti di carico/scarico, Valvola manuale di sfogo aria, Staffe di fissaggio


ACCESSORI E COMPONENTI

CODICE	MINIMO VENDITA	BOX	DESCRIZIONE	MISURA	CODICE FORNIT.	U.M.	€
0572572	10	200	1436N - Per tubo PE-X/ Adattatore per attacchi 1"GAS	20 sp. 2,0 x 1"G	1440232	NR	5,651
0514011	10	200		25 sp. 2,3 x 1"G	1440075	NR	6,359
0572696	1	1	3053 - Collettore di distribuzione INDUSTRIAL FLOOR in ottone CW617N completo di vitoni manuali di taratura e fasatura filetto. Mandata 1"1/2 G. Attacchi 1 G	2 vie	3040027	NR	107,300
0572697	1	1		3 vie	3040028	NR	140,500
0572698	1	1	3054 - Collettore di distribuzione INDUSTRIAL FLOOR in ottone CW617N con fasatura filetto Mandata 1"1/2 G. Attacchi 1	2 vie	3040029	NR	80,901
0572699	1	1		3 vie	3040030	NR	100,900
0573978	5	50	1889TERMO - Raccordo terminale femmina con fasatura filetto e portatermometro	1"1/2 x 1/2 x 1/2"	1950064	NR	9,647
0573979	5	50	3874P - Cappuccio di protezione		1790037	NR	1,998
0251171	10	50	2070 - Termometro Ø 40 attacco post. L=30 mm scala 0 ÷ 80°C	1	1790006	NR	12,033
0250942	1	25	1865 - Supporto universale per collettori da stampato INDUSTRIAL FLOOR	1 1/2	1810007	NR	13,926
0245265	25	100	2990G - BOILER rubinetto a sfera per carico/scarico acqua	3/8	2950024	NR	8,071
0245266°	25	100		1/2	2950001	NR	6,770
0513636	10	50		Versione con laccio metallico	1/2	2950040	NR



GRUPPI DI MISCELAZIONE						
CODICE	MINIMO VENDITA	DESCRIZIONE	MISURA	CODICE FORNIT.	U.M.	€
0251723	1	3890G - Kit di miscelazione punto fisso con circuiti a bassa temperatura composto da: Comando termostatico 20-50°C. Pompa di circolazione a 3 velocità. Termostati di sicurezza a temperatura fissa 55°C (EN1264). 2 Termometri (temperatura di mandata e temperatura di ritorno). By-pass sulle adduzioni. Valvole a sfera per adduzioni da 1". Attacchi con pretenuta disassati (15 mm) per collettori di distribuzione. Compreso di kit collegamenti elettrici.	1	3890001	NR	1.100,000
0251724	1		1 1/4	3890007	NR	1.163,000
0251725	1	3890HT - Kit di miscelazione punto fisso con circuiti a bassa temperatura e collettore per collegamento carichi ad alta temperatura composto da: Comando termostatico 20-50°C. Pompa di circolazione a 3 velocità. Termostati di sicurezza a temperatura fissa 55°C (EN1264). 2 Termometri (temperatura di mandata e temperatura di ritorno). By-pass sulle adduzioni. Valvole a sfera per adduzioni da 1". Attacchi con pretenuta disassati (15 mm) per collettori di distribuzione. Collettore di distribuzione acqua ad alta temperatura a 3 vie. Attacchi 3/4"x18. Compreso di kit collegamenti elettrici	1	3890003	NR	1.115,000
0251726	1		1 1/4	3890014	NR	1.178,000
0251070	1	1931 - Cassetta metallica completa di staffe per kit di miscelazione art.3890	600 x 670 x 120	1810030	NR	266,600



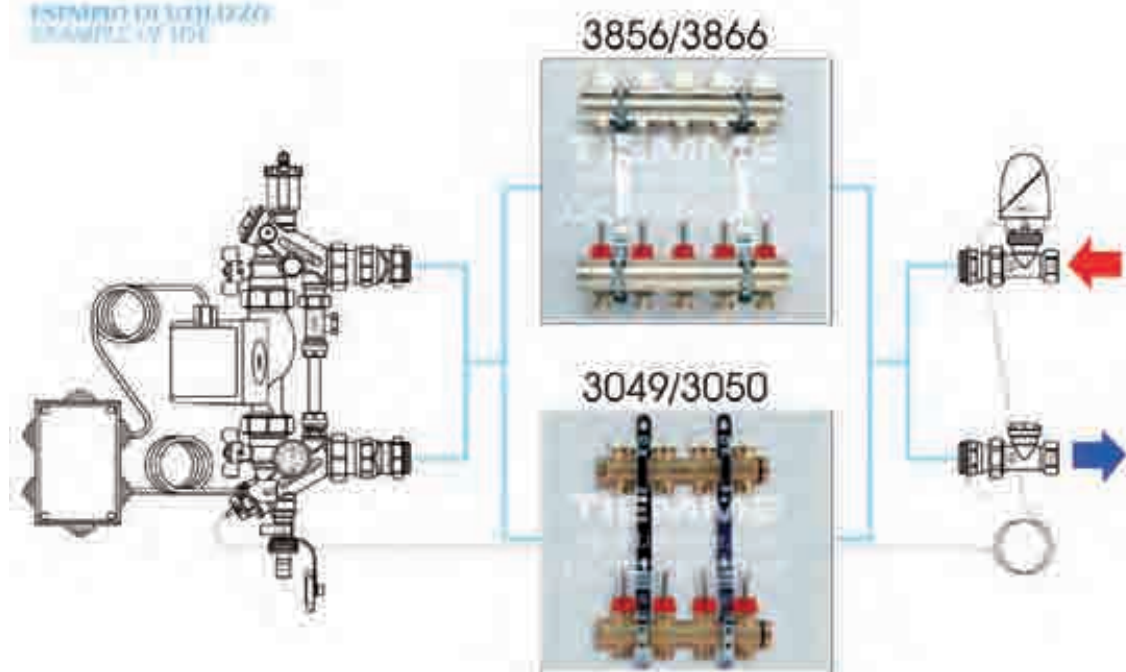
GRUPPI DI MISCELAZIONE						
CODICE	MINIMO VENDITA	DESCRIZIONE	POTENZA	CODICE FORNIT.	U.M.	€
0252134	1	3899G3 - Gruppo di miscelazione e distribuzione da 1" premontato con valvola termostatica diritta composto da: attacchi delle adduzioni 3/4" F, valvola termostatica diritta con comando 20-50°C, detentore di bilanciamento del sistema, pompa di circolazione, termostato di sicurezza a taratura fissa 55°C (EN1264), termometro temperatura di mandata (incluso), valvola sfogo aria e rubinetto carico/scarico, attacchi con pretenuta disassati (30 mm) per collettore di distribuzione premontato (art. 3856 o 3866)	3 velocità (30W 45W 60W) 150 m ₂ senza pompa	3890008	NR	729,000
0514943	1		3890023	NR	454,000	
0252140	1	3899G4 - Gruppo di miscelazione e distribuzione da 1" premontato con valvola termostatica a squadra composto da: attacchi delle adduzioni 3/4" F, valvola termostatica diritta con comando 20-50°C, detentore di bilanciamento del sistema, pompa di circolazione, termostato di sicurezza a taratura fissa 55°C (EN1264), termometro temperatura di mandata (incluso), valvola sfogo aria e rubinetto carico/scarico, attacchi con pretenuta disassati (30 mm) per collettore di distribuzione premontato (art. 3856 o 3866)	3 velocità (30W 45W 60W) 150 m ₂ senza pompa	3890004	NR	726,000
0514942	1		3890030	NR	451,500	



2


GRUPPI DI MISCELAZIONE						
CODICE	MINIMO VENDITA	DESCRIZIONE	POTENZA	CODICE FORNIT.	U.M.	€
0252135	1	3899G3BY - Gruppo di miscelazione e distribuzione da 1" premontato con valvola termostatica diritta composto da: attacchi delle adduzioni 3/4"F, valvola termostatica diritta con comando 20-50°C, detentore di bilanciamento del sistema, pompa di circolazione, termostato di sicurezza a taratura fissa 55°C (EN1264), termometro temperatura di mandata (incluso), valvola sfogo aria e rubinetto carico/scarico, attacchi con pretenuta disassati (30 mm) per collettore di distribuzione premontato (art. 3856 o 3866), by-pass con detentore di bilanciamento	3 velocità (30W 45W 60W) 150 m ₂ senza pompa	3890009	NR	746,000
0514941	1		3890024	NR	472,000	
0252141	1	3899G4BY - Gruppo di miscelazione e distribuzione da 1" premontato con valvola termostatica diritta composto da: attacchi delle adduzioni 3/4"F, valvola termostatica a squadra con comando 20-50°C, detentore di bilanciamento del sistema, pompa di circolazione, termostato di sicurezza a taratura fissa 55°C (EN1264), termometro temperatura di mandata (incluso), valvola sfogo aria e rubinetto carico/scarico, attacchi con pretenuta disassati (30 mm) per collettore di distribuzione premontato (art. 3856 o 3866), by-pass con detentore di bilanciamento	3 velocità (30W 45W 60W) 150 m ₂ senza pompa	3890002	NR	745,000
0514940	1		3890026	NR	469,600	

ESEMPIO DI COLLAZZO
EXAMPLE OF TIE



ACCESSORI PER COLLETTORI						
CODICE	MINIMO VENDITA	DESCRIZIONE	MISURA	CODICE FORNIT.	U.M.	€
0251080	1	1940 - Cassetta regolabile in altezza e profondità per gruppi di miscelazione e distribuzione	600 x 670 x 120	1810020	NR	219,300
0251081	1		700 x 670 x 120	1810016	NR	232,900
0251082	1		850 x 670 x 120	1810015	NR	253,900
0251083	1		1000 x 670 x 120	1810019	NR	280,400
0251084	1		1200 x 670 x 120	1810025	NR	298,000



GRUPPI DI MISCELAZIONE

CODICE	MINIMO VENDITA	DESCRIZIONE	MISURA	CODICE FORNIT.	U.M.	€
0252089	1	3897G - con flussimetri, by-pass e valvole a squadra	2 vie	3910081	NR	1.063,000
0252091	1		3 vie	3910104	NR	1.111,000
0252093	1		4 vie	3910055	NR	1.174,000
0252095	1		5 vie	3910006	NR	1.222,000
0252097	1		6 vie	3910015	NR	1.296,000
0252099	1		7 vie	3910037	NR	1.350,000
0252101	1		8 vie	3910012	NR	1.397,000
0252103	1		9 vie	3910014	NR	1.480,000
0252105	1		10 vie	3910018	NR	1.528,000
0252107	1		11 vie	3910021	NR	1.604,000
0252109	1		12 vie	3910011	NR	1.710,000
0252111	1		3897G - con vitoni, by-pass e valvole a squadra	2 vie	3910096	NR
0252113	1	3 vie		3910083	NR	1.099,000
0252115	1	4 vie		3910031	NR	1.159,000
0252117	1	5 vie		3910009	NR	1.203,000
0252119	1	6 vie		3910017	NR	1.274,000
0252121	1	7 vie		3910043	NR	1.323,000
0252123	1	8 vie		3910042	NR	1.367,000
0252125	1	9 vie		3910056	NR	1.446,000
0252127	1	10 vie		3910039	NR	1.490,000
0252129	1	11 vie		3910049	NR	1.562,000
0252131	1	12 vie		3910072	NR	1.663,000
0252088	1	3897G - con flussimetri, by-pass e valvole diritte		2 vie	3910080	NR
0252090	1		3 vie	3910095	NR	1.112,000
0252092	1		4 vie	3910048	NR	1.176,000
0252094	1		5 vie	3910032	NR	1.224,000
0252096	1		6 vie	3910034	NR	1.298,000
0252098	1		7 vie	3910023	NR	1.351,000
0252100	1		8 vie	3910035	NR	1.399,000
0252102	1		9 vie	3910050	NR	1.482,000
0252104	1		10 vie	3910066	NR	1.529,000
0252106	1		11 vie	3910105	NR	1.606,000
0252108	1		12 vie	3910069	NR	1.711,000
0252110	1		3897G - con vitoni, by-pass e valvole diritte	2 vie	3910106	NR
0252112	1	3 vie		3910107	NR	1.101,000
0252114	1	4 vie		3910060	NR	1.161,000
0252116	1	5 vie		3910025	NR	1.205,000
0252118	1	6 vie		3910030	NR	1.275,000
0252120	1	7 vie		3910041	NR	1.325,000
0252122	1	8 vie		3910038	NR	1.368,000
0252124	1	9 vie		3910076	NR	1.447,000
0252126	1	10 vie		3910065	NR	1.491,000
0252128	1	11 vie		3910091	NR	1.563,000
0252130	1	12 vie		3910108	NR	1.665,000

Gruppo di miscelazione e distribuzione per impianti radianti premontato in armadietto metallico composto da: Kit di miscelazione a punto fisso (regolabile 20-50°C). Pompa di circolazione a 3 velocità con potenza 45-65-90W. Collettore di mandata modulare completo con regolazione di flusso a mezzo flussimetri o vitoni a memoria meccanica con derivazioni 3/4" x 18 (Eurocono) Collettore di ritorno modulare con valvole di intercettazione termostattizzabili con derivazioni 3/4" x 18 (Eurocono). Valvola automatica sfogo aria e valvola di carico/scarico. Disponibile modelli con by-pass e kit alta temperatura 2/3 vie per radiatori


2

GRUPPI DI MISCELAZIONE

CODICE	MINIMO VENDITA	DESCRIZIONE	MISURA	CODICE FORNIT.	U.M.	€
0514911	1	3897GHTPP2 - con flussimetri, by-pass, valvole dritte e collettore alta temperatura 2 vie	2 vie	3910109	NR	1.269,000
0514915	1		3 vie	3910078	NR	1.323,000
0514919	1		4 vie	3910016	NR	1.396,000
0514923	1		5 vie	3910008	NR	1.451,000
0459425	1		6 vie	3910001	NR	1.536,000
0514930	1		7 vie	3910007	NR	1.597,000
0459427	1		8 vie	3910013	NR	1.652,000
0459437	1		9 vie	3910019	NR	1.747,000
0514899	1		10 vie	3910027	NR	1.802,000
0514903	1		11 vie	3910045	NR	1.891,000
0514907	1		12 vie	3910046	NR	2.012,000
0514913	1		3897G - con vitoni, by-pass, valvole dritte e collettore alta temperatura 2 vie	2 vie	3910100	NR
0514917	1	3 vie		3910057	NR	1.310,000
0514921	1	4 vie		3910005	NR	1.379,000
0514925	1	5 vie		3910002	NR	1.429,000
0514928	1	6 vie		3910003	NR	1.510,000
0514932	1	7 vie		3910004	NR	1.567,000
0514935	1	8 vie		3910033	NR	1.617,000
0514938	1	9 vie		3910020	NR	1.708,000
0514901	1	10 vie		3910026	NR	1.758,000
0514905	1	11 vie		3910086	NR	1.842,000
0514909	1	12 vie		3910063	NR	1.959,000
0514912	1	3897G - con flussimetri, by-pass, valvole dritte e collettore alta temperatura 3 vie		2 vie	3910144	NR
0514916	1		3 vie	3910145	NR	1.499,000
0514920	1		4 vie	3910146	NR	1.583,000
0514924	1		5 vie	3910075	NR	1.632,000
0514927	1		6 vie	3910068	NR	1.681,000
0514931	1		7 vie	3910070	NR	1.730,000
0514934	1		8 vie	3910147	NR	1.820,000
0514937	1		9 vie	3910148	NR	1.878,000
0514900	1		10 vie	3910090	NR	1.926,000
0514904	1		11 vie	3910149	NR	2.105,000
0514908	1		12 vie	3910150	NR	2.155,000
0514914	1		3897G - con vitoni, by-pass, valvole dritte e collettore alta temperatura 3 vie	2 vie	3910151	NR
0514918	1	3 vie		3910152	NR	1.486,000
0514922	1	4 vie		3910094	NR	1.531,000
0514926	1	5 vie		3910153	NR	1.611,000
0514929	1	6 vie		3910154	NR	1.655,000
0514933	1	7 vie		3910155	NR	1.705,000
0514936	1	8 vie		3910082	NR	1.750,000
0514939	1	9 vie		3910156	NR	1.838,000
0514902	1	10 vie		3910157	NR	1.883,000
0514906	1	11 vie		3910158	NR	2.056,000
0514910	1	12 vie		3910159	NR	2.102,000

Gruppo di miscelazione e distribuzione per impianti radianti premontato in armadietto metallico composto da: Kit di miscelazione a punto fisso (regolabile 20-50°C). Pompa di circolazione a 3 velocità con potenza 45-65-90W. Collettore di mandata modulare completo con regolazione di flusso a mezzo flussimetri o vitoni a memoria meccanica con derivazioni 3/4" x 18 (Eurocono). Collettore di ritorno modulare con valvole di intercettazione termostattizzabili con derivazioni 3/4" x 18 (Eurocono). Valvola automatica sfogo aria e valvola di carico/scarico. Disponibile modelli con by-pass e kit alta temperatura 2/3 vie per radiatori

ACCESSORI E RICAMBI PER COLLETTORI

CODICE	MINIMO VENDITA	BOX	DESCRIZIONE	MISURA	CODICE FORNIT.	U.M.	€	
	0251718	2	6	3887 - Valvola a sfera multifunzione per gruppo di miscelazione e distribuzione	2	4500050	NR	100,500
	0251727	1	1	3890P - Pompa 3 velocità Grundfos UPS 25-65 interasse 130 mm. Attacco 1" 1/2 su corpo in ghisa. Potenza 65 - 78 - 95 W		4500033	NR	189,400
	0572960	1	1	3890PV - Pompa a portata variabile Grundfos ALPHA 2L 25-60 interasse 130 mm. Attacco 1" 1/2 su corpo in ghisa. Potenza 5 - 45 W		4500091	NR	618,000
	0514945 0514946	1 1	6 4	3893FLOOR - Kit collettori di distribuzione alta temperatura con uscita 3/4"x18 (Eurocono) completi di attacchi con pretenuta	2 x 2 vie 13 x 3 vie	4500062 4500064	NR NR	123,000 158,100
	0251730	1	6	3891G0001 - Kit by-pass per gruppo miscelazione art. 3899	unica	4500065	NR	14,476
	0251731 0251732	1 1	8 8	3891 - Kit terminale con by-pass per gruppi di miscelazione e distribuzione art. 3892	1 1 1/4	4500053 4500061	NR NR	70,478 78,447
	0514948	1	5	3890SKIT - Kit di fissaggio per collettori da barra utilizzati con gruppi di miscelazione art. 3890 - 3899	1	1810043	NR	12,250

2


ACCESSORI E RICAMBI PER COLLETTORI							
CODICE	MINIMO VENDITA	BOX	DESCRIZIONE	MISURA	CODICE FORNIT.	U.M.	€
0514947	1	5	3049SKIT - Kit di fissaggio per collettori da stampato FLOOR utilizzati con gruppi di miscelazione art. 3890 - 3899	1	3850063	NR	12,250
0514724	1	25	1864P - Supporto per il fissaggio a parete dei collettori da barra da 1" - 1"1/4	1	1810041	NR	17,334
0514725	1	25		1/4	1810042	NR	17,735
0252195	1	20	9567 - Servocomando elettrotermico per valvola di intercettazione manuale con indicazione della corsa	24V	4500026	NR	42,197
0252197	1	20		220V	4500012	NR	42,197
0252196	1	20	come sopra, versioni con microinterruttore ausiliario	24V	4500045	NR	53,911
0252198	1	20		220V	4500006	NR	53,911
0251540	1	50	2075KIT01 - Termostato di sicurezza bimetallico a pastiglia con vite di fissaggio M4. Temperatura di intervento 55°C. Portata contatto (normalmente chiuso) 10A 250Vac. Fornito completo di cavo di collegamento.	55°C	4500051	NR	44,606
0252193	1	6	9561KIT01 - Testa termostatica con sonda a distanza e pozzetto con attacco 1/2". Range di regolazione 20-50°C	20-50°C	4500032	NR	115,600
0251541	1	1	2075KIT02 - Kit collegamenti elettrici per gruppo di miscelazione con regolazione temperatura a punto fisso	120 x 80 x H60 mm	4500063	NR	158,700
0514871	1	50	3888 - Attacco pompa 1" 1/2 con valvola a sfera e connessione tubo rame	22	4500041	NR	17,776
0514872	1	50		28	4500044	NR	19,763



ACCESSORI E RICAMBI PER COLLETTORI

CODICE	MINIMO VENDITA	BOX	DESCRIZIONE	MISURA	CODICE FORNIT.	U.M.	€
0514870	2	40	3889 - Attacco pompa 1"1/2 con valvola a sfera e 1" attacco femmina	1	4500031	NR	16,280
0513999	1	20	1555SET - Kit attacco pompa 1"1/2 maschio con sede piana	1 1/4	1500578	NR	20,973
0514001	1	20	1557SET - Kit attacco pompa femmina con sede piana	1	1500355	NR	18,861
0514000	1	10		1 1/4	1500440	NR	27,960

GRUPPI DI RILANCIO/GRUPPO DI MISCELAZIONE PUNTO FISSO

0572700	1	1	5535G - Gruppo di rilancio DN 25 con attacchi 1" 1/2 M con coibentazione in EPP. Senza circolatore	3160017	NR	332,200
0572701	1	1	5535G - Gruppo di rilancio DN 25 con attacchi 1" 1/2 M con coibentazione in EPP. Con circolatore GRUNDFOS UPS 25-65/130	3160018	NR	548,000
0572702	1	1	5535G - Gruppo di rilancio DN 25 con attacchi 1" 1/2 M con coibentazione in EPP. Con circolatore WILO RS 25-6/130	3160019	NR	542,000

CARATTERISTICHE TECNICHE: Materiale corpo: Ottone CW 617 N. Materiale guarnizioni: EPDM. Materiale guscio isolante EPP Dimensione: DN 25 (1"). Connessioni: Ingresso 1" 1/2 maschio battuta piana. Uscita 1" 1/2 maschio battuta piana. P max di utilizzo: 8 bar. T max di utilizzo: 110°C. Pompe standard: Wilo Star-RS 25-6/130. Grundfos UPS 25-65/130. Altre pompe: Grundfos ALPHA 2L 25-60 130. Wilo STRATOS PARA 25/1-7 130

0572703	1	1	5535GPF - Gruppo di miscelazione punto fisso DN 25 con attacchi 1" 1/2 M con coibentazione in EPP. Senza circolatore	3160020	NR	533,000
0572704	1	1	5535GPF - Gruppo di miscelazione punto fisso DN 25 con attacchi 1" 1/2 M con coibentazione in EPP - Con circolatore GRUNDFOS UPS 25-65/130	3160021	NR	749,000
0572705	1	1	5535GPF - Gruppo miscelazione punto fisso DN 25 con attacchi 1" 1/2 M con coibentazione in EPP. Con circolatore WILO RS 25-6/130	3160022	NR	743,000

CARATTERISTICHE TECNICHE Materiale corpo: Ottone CW 617 N. Materiale guarnizioni: EPDM. Materiale guscio isolante: EPP Dimensione: DN 25 (1"). Connessioni: Ingresso 1" 1/2 maschio battuta piana. Uscita 1" 1/2 maschio battuta piana. P max di utilizzo: 8 bar. T max di utilizzo: 110°C. Range di regolazione: 20 - 50 °C. Termostato di sicurezza: 55°C. Pompe standard: Wilo Star-RS 25-6/130. Grundfos UPS 25-65/130. Altre pompe: Grundfos ALPHA 2L 25-60 130 Wilo STRATOS PARA 25/1-7 130

GRUPPI DI MISCELAZIONE CON SERVOMOTORE

0572706	1	1	5535G3P - Gruppo di miscelazione con servomotore DN 25 con attacchi 1" 1/2 M con coibentazione in EPP. Senza circolatore	3160023	NR	656,000
0572707	1	1	5535G3P - Gruppo di miscelazione con servomotore DN 25 con attacchi 1" 1/2 M con coibentazione in EPP. Con circolatore GRUNDFOS UPS 25-65/130	3160024	NR	872,000
0572708	1	1	5535G3P - Gruppo miscelazione con servomotore DN 25 con attacchi 1" 1/2 M con coibentazione in EPP. Con circolatore WILO RS 25-6/130	3160025	NR	866,000

CARATTERISTICHE TECNICHE: Materiale corpo: Ottone CW 617 N. Materiale guarnizioni: EPDM. Materiale guscio isolante: EPP. Dimensione: DN 25 (1"). Connessioni: Ingresso 1" 1/2 maschio battuta piana. Uscita 1" 1/2 maschio battuta piana. P max di utilizzo: 8 bar. T max di utilizzo: 110°C. Pompe standard: Wilo Star-RS 25-6/130 - Grundfos UPS 25-65/130. Altre pompe: Grundfos ALPHA 2L 25-60 130 - Wilo STRATOS PARA 25/1-7 130

2

COLLETTORI DI DISTRIBUZIONE DA CENTRALE TERMICA

CODICE	MINIMO VENDITA	BOX	DESCRIZIONE	MISURA	CODICE FORNIT.	U.M.	€	
0573015	1	1	5539X - Compensatore idraulico/collettore in acciaio con coibentazione e staffe di fissaggio, interasse circuiti 125 mm, attacchi con sede piana e calotta 1" 1/2. Portata max [m³/h] 3 Sezione 80 x 80	2 circuiti	5570001	NR	1.075,000	
0573016	1	1		3 circuiti	5570002	NR	1.354,000	
0573017	1	1		come sopra, Portata max [m³/h] 7	2 circuiti	5570003	NR	1.999,000
0573018	1	1		Sezione 120 x 120	3 circuiti	5570004	NR	2.217,000
0573019	1	1			4 circuiti	5570005	NR	2.428,000
0573020	1	1	5538X / 5540X - Collettore in acciaio con coibentazione e staffe di fissaggio, interasse circuiti 125 mm, attacchi con sede piana e calotta 1" 1/2. Portata max [m³/h] 3 Sezione 80 x 60	2 circuiti	5570006	NR	931,000	
0573021	1	1		3 circuiti	5570007	NR	1.167,000	
0573022	1	1		come sopra, Portata max [m³/h] 6,5	3 circuiti	5570008	NR	1.592,000
0573023	1	1		Sezione 120 x 80	4 circuiti	5570009	NR	2.136,000
0573024	1	1			5 circuiti	5570010	NR	2.508,000
0573025	1	1	Coppia di mensole a pavimento insonorizzate e zincate con h= 405 - 600 mm		5570011	NR	470,700	
0572712	1	1	7165 - Separatore idraulico filettato senza coibentazione	1 M - 2500 l/h	3160032	NR	207,300	
0572713	1	1		1 1/4 F - 4000 l/h	3160033	NR	243,400	
0572714	1	1		1 1/2 F - 6000 l/h	3160034	NR	303,500	
0572715	1	1		2 F - 9000 l/h	3160035	NR	396,400	
0572716	1	1	7165ISOL - Separatore idraulico filettato con coibentazione	1 M - 2500 l/h	3160036	NR	267,200	
0572717	1	1		1 1/4 F - 4000 l/h	3160037	NR	310,000	
0572718	1	1		1 1/2 F - 6000 l/h	3160038	NR	376,900	
0572719	1	1		2 F - 9000 l/h	3160039	NR	475,900	

CARATTERISTICHE TECNICHE: Materiale corpo: acciaio Fe 360 verniciato con polveri epossidiche. Materiale coibentazione: PE-X espanso a cellule chiuse. Pressione max di esercizio: 10 bar. Temperatura max di esercizio: 100°C.

ACCESSORI E RICAMBI PER COLLETTORI

0572709	1	1	5535DIFF - By-pass differenziale con regolazione 50 - 400 mbar. Attacco M25 x 1,5. (Utilizzabile su tutti i gruppi idraulici)	50-400 mbar	3160029	NR	22,490
0572963	1	1	9561KIT02 - Kit nipplo + pozzetto + testa termostatica 20 - 50 °C con sonda a distanza Ø 9 mm. Attacco M25 x 1,5. Da utilizzare con gruppo di miscelazione punto fisso art. 5535GPF	20-50 °C	4500150	NR	111,500
0572710	1	1	3880GPF - Valvola miscelatrice per la regolazione a punto fisso	-	3160030	NR	92,290

ACCESSORI E RICAMBI PER COLLETTORI



CODICE	MINIMO VENDITA	BOX	DESCRIZIONE	MISURA	CODICE FORNIT.	U.M.	€
0573032	1	1	2075KIT03 -Termostato di sicurezza a pastiglia, comprensivo di cavo con connettore diritto	55 °C	5570024	NR	10,468
0572981	10	40	4745MANOP - Manopola con termometro ad immersione per gruppi idraulici.	Blu	4700183	NR	19,991
0572982	10	40		Rossa	4700184	NR	19,991
0572711	1	1	3880GSM - Valvola miscelatrice a settore per comando servomotore (non fornito)	-	3160031	NR	81,554
0573030	1	1	5537KIT - Kit nipplo + pozzetto per sonda Ø 6mm. Attacco M25 x 1,5 Da utilizzare con gruppo di miscelazione con servomotore art. 5535G3P	-	5570022	NR	13,465
0573031	1	1	9562SERV - Servomotore completo di kit per la connessione alla valvola miscelatrice art. 3880GSM	230 Vac comando SPDT (3 punti)	5570023	NR	278,800
0573307	1	1		24 Vac comando SPDT (3 punti)	5570306	NR	300,400
0573308	1	1		24 Vac comando 0 - 10 Vdc	5570307	NR	408,300
CARATTERISTICHE TECNICHE: Materiale corpo: Nylon FV Autoestinguento. Tempo di rotazione: 120 sec. Angolo di rotazione: 90°. Coppia nominale: 7 Nm. Grado di protezione: IP 40. Alimentazione: 230 Vac SPDT (3 punti). 24 Vac SPDT (3 punti) 24 Vac (0 - 10 Vdc)							
0514001	1	20	1557SET - Kit attacco pompa femmina con sede piana	1	1500355	NR	18,861
0249033	1	50	1665 - Raccordo diritto con girello e guarnizione piana	32 x 1 1/2	1650240	NR	28,519
0249034	1	25		40 x 1 1/2	1650239	NR	29,150
0573014	1	1	5530 - Centralina per riscaldamento/raffrescamento a punto fisso con sonda di temperatura. Campo di regolazione: 10 °C÷20 °C (condizionamento); 20 °C÷40 °C (riscaldamento), Tipo di sensore: NTC 4K7 ohm @ 25°C (Esterno). Precisione: ± 2 °C. Risoluzione: 1 °C Dimensioni: L134 x A 79 x P 83 mm		5550014	NR	231,700

2

COLLETTORI DI DISTRIBUZIONE "TOTEM" CON VALVOLE A SFERA

CODICE	MINIMO VENDITA	BOX	DESCRIZIONE	VIE	CODICE FORNIT.	U.M.	€
0250917	4	32	1801 - Collettore modulare "TOTEM" in ottone CW617N con valvole a sfera, 2 vie freddo con uscita 1/2x16. Mandata 3/4	1 x 1	1800002	NR	29,247
0250918	2	16	1802 - Collettore modulare "TOTEM" in ottone CW617N con valvole a sfera, 2 vie caldo + 2 vie freddo con uscita 1/2" x 16. Mandata 3/4	2 x 2	1800001	NR	49,250
0250919	2	16	1804 - Collettore modulare "TOTEM" in ottone CW617N con valvole a sfera, 2 vie freddo + 2 vie freddo con uscita 1/2" x 16. Mandata 3/4	2 x 2	1800003	NR	50,475
0514723	2	16	1802G16SH - Collettore modulare "TOTEM" in ottone CW617N con valvole a sfera, 2 vie caldo + 2 vie freddo con uscite per tubo multistrato Ø 16 mm	2 x 2	1800004	NR	60,192

COLLETTORI DI DISTRIBUZIONE "NINO" CON VALVOLE A SFERA

0250926	4	32	1822 - Collettore NINO in ottone per tubo rame, con valvole a sfera e uscite 1/2 x 16. Mandata 3/4	2	1820002	NR	22,405
0250929	4	16		3	1820001	NR	32,231
0250927	4	32	come sopra, NICHELATO	2	1820004	NR	24,613
0250930	4	16		3	1820003	NR	34,414
0250932	4	32	1832 - Collettore NINO in ottone per tubo rame, con valvole a sfera e uscite 1/2 x 16. Mandata 1	2	1820006	NR	24,370
0250935	4	16		3	1820005	NR	34,863
0250933	4	32	come sopra, NICHELATO	2	1820010	NR	26,542
0250936	4	16		3	1820007	NR	37,144
0250925°	4	32	1822CP - Collettore NINO in ottone per tubo rame, con valvole a sfera e uscite 1/2 tenuta piana. Mandata 3/4	2	1820009	NR	23,582
0250928°	4	16		3	1820008	NR	33,881
0250931	4	32	come sopra, mandata 1	2	1820014	NR	25,668
0250934	4	16		3	1820013	NR	36,634
0514667	4	32	1822SH - Collettore NINO in ottone CW617N con valvole a sfera e uscite 1/2" x 15. Mandata 3/4	2	1820022	NR	22,405
0514673	4	16		3	1820017	NR	32,231
0514679	4	16		4	1820020	NR	42,760
0514668	4	32	come sopra, NICHELATO	2	1820018	NR	24,613
0514674	4	16		3	1820021	NR	34,414
0514680	4	16		4	1820019	NR	45,660



COLLETTORI DI DISTRIBUZIONE "NINO" CON VALVOLE A SFERA							
CODICE	MINIMO VENDITA	BOX	DESCRIZIONE	VIE	CODICE FORNIT.	U.M.	€
0514669	4	32	1842 - Collettore NINO in ottone	2	1820015	NR	27,706
0514675	4	16	CW617N con valvole a sfera e uscite per tubo Pe-x Ø 16 x 2, 0	3	1820012	NR	40,201
0572640	4	32	Mandata 3/4	2	1820023	NR	28,252
0572641	4	16		3	1820024	NR	41,001
0514683	4	16		4	1820011	NR	54,357
0572642	4	32	come sopra, mandata 1	2	1820025	NR	30,860
0572644	4	16		2	1820048	NR	30,860
0572643	4	16		3	1820026	NR	44,604



COLLETTORI DI DISTRIBUZIONE "MAXIMA" CON RUBINETTI D'ARRESTO							
0452645	4	32	1866K-1868K - Collettore con rubinetto d'arresto Maxima in ottone CW617N cromato con interasse 36 mm e attacchi 1/2 x 16.	2	1860008	NR	19,093
0452646	4	16	Mandata 3/4	3	1860005	NR	24,734
0452647	4	16		4	1860004	NR	32,558
0452648	4	16		5	1860010	NR	41,305
0452657	4	32	come sopra, mandata 1	2	1860022	NR	23,533
0452658	4	16		3	1860021	NR	31,903
0452659	4	16		4	1860020	NR	43,233
0452660	4	16		5	1860028	NR	52,465



0452669	4	32	1877K36 - Collettore con rubinetto d'arresto MAXIMA in ottone CW617N cromato con interasse 36 mm e attacchi 24x19 fil Ø18.	2	1860023	NR	19,967
0452670	4	16	Mandata 3/4	3	1860018	NR	26,420
0452671	4	16		4	1860014	NR	34,851
0452672	4	16		5	1860016	NR	44,107
0452673	1	25	come sopra, mandata 1	2	1860006	NR	23,388
0452674	1	25		3	1860003	NR	32,110
0452675	1	20		4	1860002	NR	43,415
0452676	1	20		5	1860001	NR	52,889



0452677°	4	16	1877K50 - Collettore con rubinetto d'arresto Maxima in ottone CW617N cromato con interasse 50 mm e attacchi 3/4" x 18 (Eurocono).	2	1860026	NR	24,249
0452678°	4	16		3	1860011	NR	32,995
0452679	4	16		4	1860015	NR	43,039
0452680	4	16	come sopra, mandata 1	2	1860024	NR	28,640
0452681	4	16		3	1860013	NR	39,036
0452682	4	16		4	1860019	NR	50,488



0514720	1	25	1877K50 - Collettore con rubinetto d'arresto MAXIMA in ottone CW617N cromato con interasse 50 mm e attacchi 24x19 fil Ø18.	2	1860043	NR	24,249
0514721	1	25		3	1860041	NR	32,995
0514722	1	20		4	1860044	NR	43,039
0514717	1	25	come sopra, mandata 1	2	1860032	NR	28,640
0514718	1	25		3	1860031	NR	39,036
0514719	1	20		4	1860029	NR	50,488



0452637	4	32	1866SH-1868SH - Collettore con rubinetti d'arresto Maxima in ottone CW617N giallo con interasse 36 mm e attacchi 1/2"x15	2	1860036	NR	19,093
0452638	4	16		3	1860035	NR	24,734
0452639	4	16		4	1860027	NR	32,558
0452640	4	16		5	1860038	NR	41,305
0452649	4	32	come sopra, mandata 1	2	1860040	NR	23,533
0452650	4	16		3	1860042	NR	31,903
0452651	4	16		4	1860039	NR	43,233
0452652	4	16		5	1860033	NR	52,465



COLLETTORI DI DISTRIBUZIONE "MAXIMA" CON RUBINETTI D'ARRESTO								
CODICE	MINIMO VENDITA	BOX	DESCRIZIONE	VIE	CODICE FORNIT.	U.M.	€	
0452641	4	32	1866G16SH - 1868G16SH - Collettore con rubinetto d'arresto Maxima in ottone CW617N giallo con interasse 36 mm e adattatori per tubo multistrato Ø 16 mm.	2	1860012	NR	24,576	
0452642	4	16		3	1860009	NR	32,947	
0452643	4	16		4	1860007	NR	43,500	
0452644	4	16		5	1860017	NR	54,976	
0452653	4	32		come sopra, mandata 1	2	1860034	NR	29,162
0452654	4	16			3	1860025	NR	40,322
0452655	4	16			4	1860030	NR	54,479
0452656	4	16			5	1860037	NR	66,512



COLLETTORI DI DISTRIBUZIONE "RUBINO E MAXIMA VERTI" CON RUBINETTI D'ARRESTO								
0250943°	4	32	1866-1868 - Collettore con rubinetto d'arresto "RUBINO" in ottone CW617N nichelato con interasse 36 mm e uscite 1/2" x 16. Mandata 3/4	2	1840003	NR	19,093	
0250944°	4	16		3	1840002	NR	24,734	
0250945°	4	16		4	1840001	NR	32,558	
0514687	4	16		5	1840008	NR	41,305	
0250949	4	32		come sopra, mandata 1	2	1840007	NR	23,533
0250950	4	16			3	1840005	NR	31,903
0250951	4	16			4	1840004	NR	43,233
0514584	4	16			5	1840011	NR	52,465



0452661	4	32	1876K - Collettore con rubinetto d'arresto Maxima Verti in ottone CW617N cromato con interasse 36 mm e attacchi 24x19 Ø18	2	1870008	NR	22,563	
0452662	4	16		3	1870007	NR	29,865	
0452663	4	16		4	1870006	NR	39,388	
0452664	4	16		5	1870005	NR	49,833	
0452665	1	25		come sopra, mandata 1	2	1870004	NR	25,729
0452666	1	25			3	1870001	NR	35,312
0452667	1	25			4	1870002	NR	47,758
0452668	1	25			5	1870003	NR	58,178



0514726	50	600	H9302 - O-ring di tenuta	3/4	0400109	NR	0,897
0514727	50	500		1	0400110	NR	1,407



COLLETTORI DI DISTRIBUZIONE "COMPLANARE"							
0251011	2	32	1905 - Collettore modulare "COMPLANARE" in ottone CW617N, con uscite 1/2" x 16 Mandata 3/4	2x2	1900001	NR	26,226
0251012	1	16		4x4	1900003	NR	51,325
0251013	2	10		6x6	1900005	NR	76,993
0251014	1	7		8x8	1900004	NR	101,200
0251015	1	6		10x10	1900012	NR	128,300
0251021	2	16	1906 - Collettore modulare "COMPLANARE" in ottone CW617N, con uscite 1/2" x 16 Mandata 1	2x2	1900002	NR	43,221
0251022	2	8		4x4	1900011	NR	86,953
0251023	1	7		6x6	1900009	NR	129,500
0251024	1	6		8x8	1900007	NR	173,900
0251025	1	4		10x10	1900013	NR	209,600



0514716	4	32	1905G16SH - Collettore modulare COMPLANARE in ottone CW617N con uscite per tubo multistrato Ø 16 mm. Mandata 3/4	2	1900021	NR	37,265
---------	---	----	---	---	---------	----	--------



COLLETTORI DI DISTRIBUZIONE "COMPATTO"

CODICE	MINIMO VENDITA	BOX	DESCRIZIONE	VIE	CODICE FORNIT.	U.M.	€
0251031	1	6	1908-1909 - Collettore	4 x 4	1890003	NR	75,647
0251032	1	3	"COMPATTO" in ottone CW617N,	6 x 6	1890001	NR	111,200
0251033	1	7	nichelato, con uscite 1/2" x 16.	8 x 8	1890002	NR	149,500
0251034	1	4	Mandata 3/4	10 x 10	1890004	NR	187,700
0251035	1	3	come sopra, mandata 1	6 x 6	1890007	NR	144,000
0251036	1	5		8 x 8	1890006	NR	193,200
0251037	1	4		10 x 10	1890005	NR	240,600



COLLETTORI DI DISTRIBUZIONE "LINEARE"

0251041°	1	50	1912 - Collettore "LINEARE" in	2	1910004	NR	8,261
0251044°	1	40	ottone CW617N giallo con interasse	3	1910002	NR	10,104
0251047°	1	30	36 mm e uscite 1/2" X 16.	4	1910001	NR	14,156
0251050°	1	25	Mandata 3/4	5	1910003	NR	20,270
0251055	1	40	1922 - Collettore "LINEARE" in	2	1910020	NR	11,026
0251058°	1	30	ottone CW617N giallo con interasse	3	1910007	NR	14,120
0251061°	1	25	36 mm e uscite 1/2" X 16.	4	1910005	NR	19,069
0251064	1	20	Mandata 1	5	1910011	NR	24,855
0514666	1	50	1912SH - Collettore "LINEARE" in	2	1910065	NR	8,406
0514672	1	40	ottone CW617N giallo e nichelato con	3	1910051	NR	10,662
0514678	1	35	interasse 36 mm e uscite	4	1910068	NR	15,139
0514686	1	30	1/2" x 15 Mandata 3/4	5	1910066	NR	21,859
0514562	1	40	1922SH - Collettore "LINEARE" in	2	1910088	NR	11,026
0514570	1	30	ottone CW617N giallo e nichelato con	3	1910089	NR	14,120
0514577	1	25	interasse 36 mm e uscite	4	1910090	NR	19,069
0514665	1	40	1/2" x 15 Mandata 1	2	1910046	NR	14,217
0514671	1	30	1912G16SH - Collettore "LINEARE"	3	1910034	NR	19,384
0514677	1	20	in ottone CW617N giallo con	4	1910029	NR	26,784
0514685	1	15	interasse 36 mm e uscite per tubo	4	1910041	NR	36,416
			multistrato da Ø 16 mm.				
0251042°	1	50	1912CP - Collettore "LINEARE" in	2	1910053	NR	9,085
0251045°	1	40	ottone CW617N con interasse 36 mm	3	1910036	NR	11,111
0251048°	1	35	con uscite 1/2" sede piana.	4	1910043	NR	15,575
0251056	1	40	Mandata 3/4	2	1910059	NR	12,130
0251059	1	30	come sopra, mandata 1	3	1910045	NR	15,527
0251062	1	25		4	1910060	NR	20,974
0250981	1	40	1883-1884-1885 - Collettore	2	1910024	NR	15,163
0250982	1	30	"LINEARE" in ottone CW617N con	3	1910017	NR	20,149
0250983	1	20	interasse 50mm e uscite 3/4" x 18	4	1910022	NR	27,561
0250984	1	30	(EUROCONO). Mandata 3/4	2	1910026	NR	17,771
0250985	1	25	come sopra, mandata 1	3	1910008	NR	25,959
0250986	1	15		4	1910015	NR	34,790
0250987	1	25	come sopra, mandata 1 1/4	2	1910028	NR	23,618
0250988	1	15		3	1910016	NR	34,160
0250989	1	10		4	1910014	NR	47,807



2


COLLETTORI DI DISTRIBUZIONE "LINEARE"								
CODICE	MINIMO VENDITA	BOX	DESCRIZIONE	VIE	CODICE FORNIT.	U.M.	€	
0514670	1	50	1895 - Collettore "LINEARE" in ottone CW617N, con interasse 36 mm e uscite 24 x 19 fil Ø (18) Mandata 3/4	2	1910079	NR	13,744	
0514676	1	40		3	1910072	NR	17,516	
0514684	1	30		4	1910070	NR	22,684	
0514688	1	25		5	1910067	NR	27,027	
0514563	1	40		come sopra, mandata 1	2	1910084	NR	16,061
0514571	1	30		3	1910085	NR	23,084	
0514578	1	25		4	1910086	NR	28,009	
0514585	1	20		5	1910087	NR	33,844	
0514003	10	100	1551 - Diritto maschio/femmina	24 x 19 fil - 1/2	1500628	NR	1,963	
0514005	10	100		24 x 19 fil - 24 x 19 fil	1500636	NR	2,397	
0514004	10	250		come sopra, NICHELATO	24 x 19 fil - 1/2"	1500634	NR	2,557
0514006	10	200		24 x 19 fil - 24 x 19 fil	1500635	NR	3,094	
0514729	10	100	1552FD - Diritto maschio/maschio	24 x 19 fil x 1/2	4710061	NR	4,330	
0514728	10	200		come sopra, CROMATO	24 x 19 fil - 1/2	4710058	NR	5,568
0246269	1	50	1130CZ - Collettore "LINEARE" 3/4" in ottone CW602N con interasse 50 mm e uscite 1/2"x 15. Mandata 3/4	2	1160003	NR	13,113	
0246270	1	35		3	1160002	NR	16,764	
0246271	1	25		4	1160001	NR	26,626	
0251071	1	45	1932-1942 - Collettore "LINEARE" in ottone CW617N con interasse 36 mm e uscite 1/2" femmina Mandata 3/4	2	1910052	NR	9,753	
0251073	1	40		3	1910039	NR	14,678	
0251075	1	30		4	1910038	NR	19,481	
0251085	1	40		come sopra, mandata 1	2	1910061	NR	13,804
0251087	1	30		3	1910023	NR	17,686	
0251089	1	20		4	1910048	NR	23,873	
0251072	1	45		1932-1942 - Collettore "LINEARE" nichelato CW617N con interasse 36 mm e uscite 1/2" femmina Mandata 3/4	2	1910071	NR	10,638
0251074	1	40			3	1910069	NR	15,769
0251076	1	30			4	1910076	NR	20,658
0251086	1	40	come sopra, mandata 1	2	1910082	NR	14,496	
0251088	1	30	3	1910077	NR	18,547		
0251090	1	20	4	1910078	NR	24,722		
COLLETTORI DI DISTRIBUZIONE DA STAMPATO "FLOOR" CON FILETTATURA MASCHIO/FEMMINA FASATA								
0514564	1	3046 - Collettore di distribuzione FLOOR in ottone CW617N completo di valvole di intercettazione manuale termostattizzabili Tipo 3/4 x 18 - Mandata 1" G	2	3040015	NR	31,891		
0514572	1		3	3040011	NR	47,321		
0514579	1		4	3040010	NR	61,939		


COLLETTORI DI DISTRIBUZIONE DA STAMPATO "FLOOR" CON FILETTATURA MASCHIO/FEMMINA FASATA

CODICE	MINIMO VENDITA	DESCRIZIONE	VIE	CODICE FORNIT.	U.M.	€
0514567	1	3047 - Collettore di distribuzione FLOOR in ottone CW617N completo di flussimetri per la misurazione e regolazione della portata Tipo 3/4 x 18 - Mandata 1" G	2	3040017	NR	45,672
0514575	1		3	3040012	NR	67,980
0514582	1		4	3040009	NR	89,439
0514565	1	3048 - Collettore di distribuzione FLOOR in ottone CW617N completo di vitoni a memoria meccanica. Tipo 3/4 x 18 - Mandata 1" G	2	3040016	NR	30,472
0514573	1		3	3040014	NR	45,223
0514580	1		4	3040013	NR	59,100
0514596	1	1863 - Supporto per collettori da stampato "FLOOR" da 1" per cassetta art. 1931-1939-1940	2	1810032	NR	13,926


SANIBOX" CASSETTE COLLETTORI UNIVERSALI PREMONTATE

0572694	1	3033 - Collettori lineari compatti forniti montati in cassetta completi di rosoni e cappucci cromati con rubinetti di arresto a vitone 6 vie fredde e 4 vie calde Misura 295 x 226 x 77 mm		3040007	NR	171,300
0572695	1	3035 - Collettori lineari compatti forniti montati in cassetta completi di rosoni e cappucci cromati con rubinetti di arresto a vitone 6 vie fredde e 4 vie calde Misura 295 x 226 x 77 mm		3040008	NR	171,300


ACCESSORI E RICAMBI PER COLLETTORI

0251174	10	40	2121R - Valvola diritta con pretenuta con farfalla blu	3/4	2120020	NR	14,282
0251175	9	36		1	2120014	NR	21,852
0251176	6	24		1 1/4	2120028	NR	33,326
0251179	10	40	come sopra, con farfalla rossa	3/4	2120017	NR	14,282
0251180	9	36		1	2120013	NR	21,852
0251181	6	24		1 1/4	2120027	NR	33,326
0251173	4	16		2121PT - Valvola diritta con bocchettone portatermometro e termometro. Termometro incluso con farfalla blu	1 1/4	2120030	NR
0251178	4	16	come sopra, con farfalla rossa		1 1/4	2120033	NR
0250958	50	500	1872 - Levette "TOTEM"	Blu	1790005	NR	0,993
0250959	50	500		Rossa	1790007	NR	0,993




ACCESSORI E RICAMBI PER COLLETTORI

CODICE	MINIMO VENDITA	BOX	DESCRIZIONE	MISURA	CODICE FORNIT.	U.M.	€
0513724	10	40	2180CPR - Valvola a squadra con pretenuta e GUARNIZIONE PIANA con farfalla blu	3/4	2120054	NR	18,073
0513727	5	20		1	2120045	NR	29,890
0513725	10	40	come sopra, con farfalla rossa	3/4	2120056	NR	18,073
0513728	5	20		1	2120057	NR	29,890
0513671	10	40	2181CPR - Valvola a squadra per tubo multistrato con pretenuta e GUARNIZIONE PIANA con farfalla blu	26 x 3/4	1620004	NR	23,850
0513669	5	20		26 x 1	1620009	NR	37,048
0513701	5	20		32 x 1	1620013	NR	36,477
0513672	10	40	come sopra, con farfalla rossa	26 x 3/4	1620014	NR	23,850
0513670	5	20		26 x 1	1620010	NR	37,048
0513702	5	20		32 x 1	1620015	NR	36,477
0513617	15	60	2182 - Valvola a squadra ISO 228 con tenuta con O-RING con farfalla blu	1/2	2120047	NR	11,051
0513677	10	40		3/4	2120039	NR	15,276
0513574	5	20		1	2120041	NR	26,716
0513619	15	60	come sopra, con farfalla rossa	1/2	2120046	NR	11,051
0513680	10	40		3/4	2120038	NR	15,276
0513577	5	20		1	2120040	NR	26,716
0513678	10	40		2182R - Valvola a squadra ISO 228 con pretenuta e tenuta con O-RING, con farfalla blu	3/4	2120049	NR
0513575	5	20	1		2120044	NR	28,097
0513681	10	40	come sopra, con farfalla rossa	3/4	2120050	NR	16,794
0513578	5	20		1	2120048	NR	28,097
0514597	5	20	2183R - Valvola a squadra ISO 228 con pretenuta, tenuta con O-RING e termometro con attacco reversibile con farfalla blu	1	2120032	NR	29,273
0514598	5	20		come sopra, con farfalla rossa	1	2120031	NR
0572648	5	20	2120R - Valvola diritta con attacco termometro reversibile, con farfalla blu	1	2120042	NR	28,314
0572649	5	20		come sopra, con farfalla rossa	1	2120043	NR
0248121°	25	100	1878 - Tappo maschio per collettori Disponibile anche nella versione nichelata	3/8	1500273	NR	0,639
0248122°	25	100		1/2	1500040	NR	0,742
0248123°	10	100		3/4	1500019	NR	1,335
0248124°	10	100		1	1500077	NR	2,660
0248125°	5	100		1 1/4	1500222	NR	5,468
0250990	10	200	1886 - Raccordo diritto maschio/femmina per mandata collettori Disponibile anche nella versione nichelata	3/4 x 1/2	1950021	NR	2,219

ACCESSORI E RICAMBI PER COLLETTORI

CODICE	MINIMO VENDITA	BOX	DESCRIZIONE	MISURA	CODICE FORNIT.	U.M.	€	
0248131°	25	100	1880 - Tappo femmina per collettori	3/8	1500342	NR	0,799	
0248132°	25	100	Disponibile anche nella versione nichelata	1/2	1500058	NR	0,730	
0248133°	10	100		3/4	1500041	NR	1,221	
0248134°	10	100		1	1500108	NR	2,363	
0248135	5	100		1 1/4	1500285	NR	6,519	
0248136	5	75		1 1/2	1500327	NR	10,435	
0513982	5	50		1	1500751	NR	18,507	
0250960	10	300	1881 - Riduzione M/F con O-ring per collettori	3/4 x 3/8	1950013	NR	2,171	
0250961	10	300	Disponibile anche nella versione nichelata	3/4 x 1/2	1950019	NR	2,171	
0250962	10	200		1 x 3/8	1950020	NR	2,608	
0250963	10	200		1 x 1/2	1950005	NR	2,498	
0250964	10	200		1 x 3/4	1950008	NR	2,498	
0250965	10	150		1 1/4 x 3/8	1950034	NR	5,592	
0250966	10	150		1 1/4 x 1/2	1950017	NR	5,592	
0250992	10	250	1887 - Raccordo diritto maschio/maschio con O-ring per mandata collettori	3/4 - 1/2 x 16	1950018	NR	1,977	
			Disponibile anche nella versione nichelata					
0250994	10	130	1890 - Terminale di servizio per collettori con attacchi da 3/8" e 1/2"	3/4	1950009	NR	5,458	
0250995	5	90		1	1950001	NR	5,373	
0250996	5	60		1 1/4	1950006	NR	7,593	
			Disponibile anche nella versione nichelata					
0250974	25	500	1882 - Tappo maschio con O-ring per collettori	1/2	1950016	NR	1,285	
0250975	25	400		3/4	1950004	NR	2,207	
0250976	10	200	Disponibile anche nella versione nichelata	1	1950002	NR	2,438	
0250977	10	150		1 1/4	1950007	NR	4,900	
0514601	5	70		1 1/2	1950041	NR	6,744	
0514663	2	40		1	1950052	NR	8,163	
0514792	10	100	1889R - Raccordo terminale femmina con fasatura filetto	3/4 x 1/2 x 1/2	1950044	NR	4,379	
0514788	10	100		1 x 1/2 x 1/2	1950039	NR	4,561	
0514793	10	100		come sopra, articoli cromati	3/4 x 1/2 x 1/2	1950031	NR	4,743
0514789	10	100		1 x 1/2 x 1/2	1950010	NR	5,107	
0514794	10	100	1890R - Raccordo terminale maschio con fasatura filetto e O-ring	3/4 x 1/2 x 1/2	1950054	NR	4,791	
0514790	10	100		1 x 1/2 x 1/2	1950040	NR	4,937	
0514795	10	100		come sopra, articoli cromati	3/4 x 1/2 x 1/2	1950051	NR	5,155
0514791	10	100		1 x 1/2 x 1/2	1950026	NR	5,483	
0514569	1	35	1897 - Raccordo a 5 vie con pozzetto porta termometro e attacco da 3/8" femmina per connessione collettori da barra	1 M x 1 F x 1 M	1950022	NR	23,060	
0514605	1	25		1 1/4 M x 1 1/4 F x 1 1/4 M	1950030	NR	35,069	



ACCESSORI E RICAMBI PER COLLETTORI							
CODICE	MINIMO VENDITA	BOX	DESCRIZIONE	MISURA	CODICE FORNIT.	U.M.	€
0245265	25	100	2990G - BOILER rubinetto a sfera per carico/scarico acqua	3/8	2950024	NR	8,071
0245266°	25	100		1/2	2950001	NR	6,770
0513636	10	50		Versione con laccio metallico	1/2	2950040	NR
0251251	1	40	3339 - Raccordo di unione diritto a 3 pezzi maschio/maschio con O-ring di pretenuta	3/4	1950036	NR	10,335
0251252	1	35		1	1950027	NR	16,825
0251253	1	30		1 1/4	1950043	NR	25,680
0251254	1	100	3341 - Raccordo diritto maschio/maschio con O-ring di pretenuta e ghiera di serraggio	3/4	1950046	NR	5,822
0251255	1	35		1	1950029	NR	9,000
0251256	1	30		1 1/4	1950035	NR	18,620
0250907	5	50	1513 - Nipplo disassato di 15 mm maschio/femmina	1	1500444	NR	20,596
0514002	2	40	1514 - Nipplo disassato di 25 mm maschio/ femmina	1	1500672	NR	28,154
0252223	50	300	1901 - Valvola di blocco e intercettazione con guarnizione di autot tenuta e otturatore in ottone	3/8	1980012	NR	1,989
0252224	50	300		1/2	1980009	NR	2,595
0514796	50	300		M 1/2 - F 3/8	1980023	NR	3,093
0252221	1	50	1900 - Valvola automatica sfogo aria Disponibile anche nella versione gialla	3/8	1980002	NR	6,586
0252222	1	50		1/2	1980001	NR	6,902
0514690	1	25		3/4	1980013	NR	11,742
0514600	10	30		1	1980022	NR	13,537
0491824	1	40	1900G34 - Valvola automatica sfogo aria con corpo Ø 34 mm	3/8	1980017	NR	6,259
0572645	1	40		1/2	1980019	NR	6,562
0572646	1	40	1900G34 - Valvola automatica sfogo aria con corpo Ø 34 mm nichelata	3/8	1980024	NR	6,392
0572647	1	40		1/2	1980029	NR	6,684
0252217	1	50	1898 - Valvola automatica sfogo aria laterale Disponibile anche nella versione gialla	3/8	1980005	NR	9,122
0252218	1	50		1/2	1980004	NR	9,328
0252219	1	30	1899 - Valvola automatica sfogo aria attacco laterale Disponibile anche nella versione gialla	3/8	1980011	NR	10,092
0252220	1	50		1/2	1980003	NR	10,238



VALVOLE A SFERA MOTORIZZATE								
CODICE	MINIMO VENDITA	BOX	DESCRIZIONE	MISURA	CODICE FORNIT.	U.M.	€	
0251182	1	4	2134 - Valvola a sfera deviatrice motorizzata a 3 vie attacchi a 3 bocchettoni Disponibile anche con alimentazione 24Vac	3/4	2130009	NR	173,500	
0251183	1	4		1	2130018	NR	197,200	
0251184	1	4	2136 - Valvola a sfera motorizzata a 3 vie con by-pass - attacchi a 4 bocchettoni, interasse variabile (50-63 mm per valvola 3/4"; 55-63 mm per valvola 1") Disponibile anche con alimentazione 24Vac	3/4	2130013	NR	185,700	
0251185	1	4		1	2130028	NR	206,900	
0251186	1	4	2137 - Valvola a sfera motorizzata a 3 vie con by-pass - attacchi a 3 bocchettoni Disponibile anche con alimentazione 24Vac	3/4	2130021	NR	160,100	
0251187	1	4		1	2130015	NR	178,200	
0251188	1	14	2138 - Valvola a sfera motorizzata a 2 vie - attacchi maschio/femmina Disponibile anche con alimentazione 24Vac	1/2	2130020	NR	120,400	
0251189°	1	14		3/4	2130003	NR	129,600	
0251190°	1	14		1	2130007	NR	148,300	
0251191	1	14		1 1/4	2130019	NR	171,100	
0391137	1	14	2133 - Valvola a sfera motorizzata a 2 vie - attacchi maschio/maschio Disponibile anche con alimentazione 24Vac	3/4	2130011	NR	136,200	
0391138	1	14		1	2130016	NR	157,000	
0391135	1	8	9537 - Servomotore per valvola deviatrice (articolo 2134); rotazione monodirezionale con angolo di 180° fornito con fusibile di protezione. Tempo 80 sec. Custodia con grado di protezione IP44	230V	2130025	NR	114,800	
0391136	1	8		24V	2130031	NR	153,800	
0391133	1	8	9536 - Servomotore per valvole di zona con by-pass (articolo 2136-2137); rotazione bidirezionale con angolo di 90° fornito con fusibile di protezione. Tempo 40 sec. Custodia con grado di protezione IP44.	230V	2130030	NR	136,700	
0391134	1	8		24V	2130037	NR	151,500	
0391131	1	8	9535 - Servomotore per valvole di zona 2 vie (articolo 2138-2133); rotazione monodirezionale con angolo di 90° fornito con fusibile di protezione. Tempo 40 sec. Custodia con grado di protezione IP44	230V	2130024	NR	111,700	
0391132	1	8		24V	2130072	NR	123,500	



06

06



TIEMME

www.tiemme.com

COPYRIGHT



REF. 1300/1350

**RACCORDI A
COMPRESSIONE
CON TENUTA
O-RING PER
TUBO RAME**

**COMPRESSION
FITTINGS WITH
O-RING FOR
COPPER PIPE**



RACCORDI A COMPRESSIONE CON TENUTA O-RING PER TUBO RAME -SERIE COBRE							
CODICE	MINIMO VENDITA	BOX	DESCRIZIONE	MISURA	CODICE FORNIT.	U.M.	€
0246628°	10	400	1300 - Raccordo diritto maschio	08 x 1/4	1300077	NR	2,062
0246629°	10	400		08 x 3/8	1300066	NR	1,989
0246630°	10	350		10 x 3/8	1300019	NR	1,746
0246631°	10	300		10 x 1/2	1300021	NR	1,758
0246632°	10	250		12 x 3/8	1300033	NR	1,928
0246633°	10	250		12 x 1/2	1300003	NR	2,074
0246634	5	180		12 x 3/4	1300064	NR	3,153
0246635	10	250		14 x 3/8	1300065	NR	2,426
0246636°	10	200		14 x 1/2	1300001	NR	2,268
0246637°	5	150		14 x 3/4	1300026	NR	3,105
0246638	10	200		16 x 3/8	1300086	NR	3,129
0246639°	10	200		16 x 1/2	1300006	NR	2,535
0246640°	5	150		16 x 3/4	1300018	NR	3,263
0246641°	10	150		18 x 1/2	1300009	NR	3,105
0246642°	5	150		18 x 3/4	1300002	NR	3,214
0246643	5	100		18 x 1	1300029	NR	5,422
0246644°	5	100		22 x 3/4	1300005	NR	5,337
0246645°	5	90	22 x 1	1300004	NR	6,659	
0246646°	5	70	28 x 1	1300010	NR	9,364	
0246647	10	300	1301 - Raccordo diritto doppio	08	1300075	NR	3,287
0246648°	10	300		10	1300044	NR	2,450
0246649°	10	200		12	1300025	NR	2,911
0246650°	10	160		14	1300031	NR	3,493
0246651	10	150		16	1300050	NR	3,833
0246652°	10	120		18	1300036	NR	5,216
0246653°	5	70		22	1300049	NR	8,928
0246654	5	50		28	1300079	NR	16,061
0246655	10	400	1302 - Raccordo diritto femmina	08 x 3/8	1300082	NR	3,166
0246656	10	300		10 x 3/8	1300060	NR	2,025
0246657	10	250		10 x 1/2	1300047	NR	2,110
0246658°	10	250		12 x 3/8	1300054	NR	2,268
0246659°	10	200		12 x 1/2	1300008	NR	2,207
0246660	10	250		14 x 3/8	1300080	NR	2,826
0246661°	10	200		14 x 1/2	1300007	NR	2,535
0246662	5	150		14 x 3/4	1300051	NR	4,100
0246663°	10	180		16 x 1/2	1300011	NR	3,275
0246664	5	130		16 x 3/4	1300024	NR	4,294
0246665°	10	150		18 x 1/2	1300039	NR	3,287
0246666°	5	130		18 x 3/4	1300012	NR	3,590
0246667°	5	100		22 x 3/4	1300017	NR	5,301
0246668	5	80	22 x 1	1300042	NR	8,261	
0246669	10	200	1303 - Raccordo curvo doppio	10	1300070	NR	6,878
0246670	10	160		12	1300037	NR	4,803
0246671°	10	130		14	1300032	NR	4,864
0246672	10	100		16	1300052	NR	6,223
0246673	10	80		18	1300034	NR	6,878
0246674	5	50		22	1300041	NR	11,815





RACCORDI A COMPRESSIONE CON TENUTA O-RING PER TUBO RAME -SERIE COBRE

CODICE	MINIMO VENDITA	BOX	DESCRIZIONE	MISURA	CODICE FORNIT.	U.M.	€
0246675	10	200	1304 - Raccordo curvo maschio	10 x 1/2	1300069	NR	6,223
0246676	10	200		12 x 1/2	1300022	NR	3,590
0246677°	10	150		14 x 1/2	1300016	NR	3,881
0246678	5	120		14 x 3/4	1300059	NR	5,519
0246679	10	130		16 x 1/2	1300040	NR	4,391
0246680	5	110		16 x 3/4	1300063	NR	5,519
0246681	10	110		18 x 1/2	1300053	NR	8,261
0246682	5	100		18 x 3/4	1300028	NR	5,519
0246683	5	70		22 x 3/4	1300043	NR	11,002
0246684	10	200	1305 - Raccordo curvo femmina	10 x 3/8	1300072	NR	5,519
0246685	10	150		10 x 1/2	1300071	NR	6,320
0246686	10	180		12 x 3/8	1300078	NR	5,519
0246687	10	150		12 x 1/2	1300015	NR	3,445
0246688°	10	130		14 x 1/2	1300014	NR	3,845
0246689	5	100		14 x 3/4	1300073	NR	5,798
0246690	10	120		16 x 1/2	1300045	NR	4,391
0246691	5	90		16 x 3/4	1300057	NR	6,320
0246692	10	110		18 x 1/2	1300056	NR	8,928
0246693°	5	80		18 x 3/4	1300020	NR	5,519
0246694°	5	60		22 x 3/4	1300030	NR	11,002
0246695	10	100		1306 - Raccordo curvo femmina con flangia a 3 fori	12 x 1/2	1300013	NR
0246696°	10	80	14 x 1/2		1300027	NR	4,803
0246697	10	80	16 x 1/2		1300067	NR	6,878
0246698	5	50	18 x 1/2		1300085	NR	7,630
0247192	1	100	1481 - Staffa per curve flangiate Per art. 1306	-	1470005	NR	2,571
0246699	10	120	1307 - Raccordo a T	10 x 10 x 10	1300074	NR	8,261
0246700	10	80		12 x 12 x 12	1300023	NR	5,871
0246701	10	80		14 x 14 x 14	1300038	NR	6,405
0246702	5	60		16 x 16 x 16	1300062	NR	8,515
0246703	5	50		18 x 18 x 18	1300058	NR	13,731
0246704	5	30		22 x 22 x 22	1300068	NR	18,766
0246705	10	100	1309 - Raccordo a T femmina Tee female	12 x 1/2x 12	1300046	NR	6,635
0246706	10	90		14 x 1/2x 14	1300035	NR	7,242
0246707	10	70		16 x 1/2x 16	1300055	NR	11,245
0246708°	5	60		18 x 1/2x 18	1300048	NR	13,731
0246709	5	35		22 x 3/4x 22	1300061	NR	18,657



RACCORDI A COMPRESSIONE CON TENUTA O-RING PER TUBO RAME -SERIE COBRE							
CODICE	MINIMO VENDITA	BOX	DESCRIZIONE	MISURA	CODICE FORNIT.	U.M.	€
0245845	100	3500	1116 - Bussola di rinforzo per tubo rame	08 x 1,0	1100227	NR	0,679
0245846	100	3500		10 x 1,0	1100033	NR	0,400
0245847	100	2500		12 x 1,0	1100028	NR	0,448
0245848	100	1500		14 x 1,0	1100050	NR	0,570
0245849	100	1300		15 x 1,0	1100014	NR	0,630
0245850	100	1000		16 x 1,0	1100097	NR	0,642
0572559	100	800		18 x 0,8	1100240	NR	0,788
0245851	100	800		18 x 1,0	1100013	NR	0,776
0245852	50	500		22 x 1,0	1100006	NR	0,921
0246710	50	800	1314 - Dado	08	1300104	NR	1,601
0246711	50	800		10	1300105	NR	1,734
0246712	50	800		12	1300094	NR	1,758
0246713	50	600		14	1300106	NR	1,795
0246714	50	500		16	1300107	NR	2,050
0246715	50	300		18	1300108	NR	2,426
0246716	10	200		22	1300095	NR	3,614
0246717	10	180		28	1300109	NR	4,185
0246718	50	1500	1315 - Anello elastico in ottone	08	1300110	NR	0,339
0246719	50	1000		10	1300101	NR	0,436
0246720	50	1000		12	1300091	NR	0,460
0246721	50	4000		14	1300097	NR	0,497
0246722	50	5000		16	1300098	NR	0,533
0246723	50	3000		18	1300093	NR	0,655
0246724	50	2000		22	1300092	NR	0,982
0246725	50	1000		28	1300111	NR	1,358
0246726	50	1500	1316 - Rondella in ottone	08	1300112	NR	0,460
0246727	50	1000		10	1300113	NR	0,460
0246728	50	3000		12	1300099	NR	0,473
0246729	50	4000		14	1300103	NR	0,582
0246730	50	5000		16	1300102	NR	0,715
0246731	50	3000		18	1300100	NR	0,752
0246732	50	2000		22	1300096	NR	1,091
0246733	50	1000		28	1300114	NR	1,455
0246734	50	1500	1317 - Anello di tenuta O-ring in NBR	08	1300090	NR	0,412
0246735	50	1500		10	1300088	NR	0,412
0246736	50	1500		12	1300084	NR	0,412
0246737	50	1500		14	1300081	NR	0,473
0246738	50	1000		16	1300076	NR	0,521
0246739	50	1500		18	1300083	NR	0,582
0246740	50	1500		22	1300087	NR	0,715
0246741	50	1500		28	1300089	NR	0,739
RACCORDI A COMPRESSIONE CON TENUTA O-RING							
0246758°	10	300	1351 - Raccordo diritto doppio	10	1350050	NR	2,729
0246759°	10	200		12	1350019	NR	3,275
0246760°	10	160		14	1350015	NR	4,063
0246761°	10	150		16	1350037	NR	4,257
0246762°	10	120		18	1350040	NR	5,725
0246763	5	70		22	1350057	NR	9,825
0246764	5	50		28	1350073	NR	17,686




RACCORDI A COMPRESSIONE CON TENUTA O-RING

CODICE	MINIMO VENDITA	BOX	DESCRIZIONE	MISURA	CODICE FORNIT.	U.M.	€
0246742°	10	350	1350 - Raccordo diritto maschio	10 x 3/8	1350049	NR	1,856
0246743°	10	300		10 x 1/2	1350030	NR	2,025
0246744°	10	250		12 x 3/8	1350046	NR	2,135
0246745°	10	250		12 x 1/2	1350002	NR	2,353
0246746	5	180		12 x 3/4	1350060	NR	3,517
0246747°	10	250		14 x 3/8	1350063	NR	2,693
0246748°	10	200		14 x 1/2	1350001	NR	2,535
0246749°	5	150		14 x 3/4	1350032	NR	3,384
0246750°	10	200		16 x 1/2	1350005	NR	3,105
0246751°	5	150		16 x 3/4	1350020	NR	3,445
0246752°	10	150		18 x 1/2	1350013	NR	3,445
0246753°	5	150		18 x 3/4	1350003	NR	3,554
0246754	5	100		18 x 1	1350059	NR	5,980
0246755°	5	100		22 x 3/4	1350006	NR	5,883
0246756°	5	90		22 x 1	1350022	NR	7,314
0246757	5	70		28 x 1	1350033	NR	10,905
0246765°	10	350	1352 - Raccordo diritto femmina	10 x 3/8	1350068	NR	2,268
0246766°	10	250		10 x 1/2	1350042	NR	2,316
0246767°	10	250		12 x 3/8	1350069	NR	2,486
0246768°	10	200		12 x 1/2	1350007	NR	2,414
0246769	10	250		14 x 3/8	1350084	NR	3,493
0246770°	10	200		14 x 1/2	1350004	NR	2,814
0246771	5	150		14 x 3/4	1350055	NR	4,524
0246772°	10	180		16 x 1/2	1350014	NR	2,911
0246773	5	130		16 x 3/4	1350039	NR	4,682
0246774°	10	150		18 x 1/2	1350034	NR	3,651
0246775°	5	130		18 x 3/4	1350012	NR	3,942
0246776°	5	100		22 x 3/4	1350025	NR	5,847
0246777	5	80	22 x 1	1350061	NR	9,085	
0246778	10	200	1353 - Raccordo curvo doppio	10	1350077	NR	7,836
0246779°	10	160		12	1350024	NR	5,301
0246780°	10	130		14	1350017	NR	5,107
0246781°	10	100		16	1350031	NR	6,805
0246782°	10	80		18	1350035	NR	7,557
0246783	5	50		22	1350053	NR	13,040
0246784	10	200	1354 - Raccordo curvo maschio	10 x 1/2	1350075	NR	6,805
0246785°	10	200		12 x 1/2	1350021	NR	3,966
0246786°	10	150		14 x 1/2	1350018	NR	3,942
0246787	5	120		14 x 3/4	1350074	NR	6,028
0246788	10	130		16 x 1/2	1350048	NR	4,852
0246789	5	110		16 x 3/4	1350065	NR	6,028
0246790	10	110		18 x 1/2	1350062	NR	9,085
0246791°	5	100		18 x 3/4	1350041	NR	6,028
0246792	5	70		22 x 3/4	1350051	NR	12,057

RACCORDI A COMPRESSIONE CON TENUTA O-RING

CODICE	MINIMO VENDITA	BOX	DESCRIZIONE	MISURA	CODICE FORNIT.	U.M.	€
0246793	10	200	1355 - Raccordo curvo femmina	10 x 3/8	1350083	NR	6,028
0246794	10	150		10 x 1/2	1350058	NR	6,950
0246795	10	180		12 x 3/8	1350086	NR	6,028
0246796°	10	150		12 x 1/2	1350009	NR	3,796
0246797°	10	130		14 x 1/2	1350008	NR	3,893
0246798	5	100		14 x 3/4	1350067	NR	6,344
0246799°	10	120		16 x 1/2	1350023	NR	4,852
0246800	5	90		16 x 3/4	1350045	NR	7,593
0246801	10	110		18 x 1/2	1350043	NR	9,825
0246802°	5	80		18 x 3/4	1350016	NR	6,028
0246803°	5	60		22 x 3/4	1350027	NR	12,057
0246804°	10	100		1356 - Raccordo cuvo femmina con flangia di supporto a 3 fori	12 x 1/2	1350010	NR
0246805°	10	90	14 x 1/2		1350011	NR	5,179
0246806	10	80	16 x 1/2		1350052	NR	7,557
0246807	5	50	18 x 1/2		1350079	NR	8,406
0246808	10	120	1357 - Raccordo a T intermedio	10 x 10 x 10	1350078	NR	9,085
0246809	10	80		12 x 12 x 12	1350036	NR	5,980
0246810	10	80		14 x 14 x 14	1350028	NR	6,392
0246811	5	60		16 x 16 x 16	1350047	NR	9,607
0246812	5	50		18 x 18 x 18	1350054	NR	15,224
0246813	5	30		22 x 22 x 22	1350064	NR	22,199
0246814	10	100	1359 - Raccordo T femmina	12 x 1/2 x 12	1350038	NR	7,242
0246815	10	90		14 x 1/2 x 14	1350026	NR	7,448
0246816	10	70		16 x 1/2 x 16	1350029	NR	12,349
0246817	5	60		18 x 1/2 x 18	1350044	NR	15,090
0246818	5	35		22 x 3/4 x 22	1350056	NR	20,610
0246819	50	1300		1364 - Dado	10	1350097	NR
0246820	50	800	12		1350093	NR	1,564
0246821	50	700	14		1350092	NR	1,613
0246822	50	600	16		1350094	NR	1,819
0246823	50	500	18		1350095	NR	2,135
0246824	25	300	22		1350096	NR	3,178
0246825	10	200	28		1350098	NR	4,051
0246826	50	1500	1365 - Ogiva elastica monocono di tenuta	10	1350091	NR	0,582
0246827	50	1500		12	1350085	NR	0,655
0246828	50	1500		14	1350081	NR	0,739
0246829	50	1500		16	1350088	NR	0,800
0246830	50	1500		18	1350089	NR	0,921
0246831	50	1500		22	1350087	NR	1,188
0246832	50	1500		28	1350090	NR	1,564
0246833	50	1500	1367H - Anello di tenuta O-Ring in HNBR, colore verde	10	1350082	NR	0,412
0246834°	50	1500		12	1350076	NR	0,412
0246835°	50	1500		14	1350066	NR	0,473
0246836°	50	1000		16	1350070	NR	0,521
0246837°	50	1500		18	1350071	NR	0,582
0246838°	50	1500		22	1350072	NR	0,739
0246839	50	1500		28	1350080	NR	0,946



09



09

TIEMME
www.tiemme.com
COPYRIGHT

serie 3460

**RACCORDI A
COMPRESSIONE
CON O-RING
PER TUBO
PE/PEHD/PE-X
"COBRARING"**

**COMPRESSION
FITTINGS WITH
O-RING FOR
PE/PEHD/PE-X PIPES**

"COBRARING" RACCORDI A COMPRESSIONE CON O-RING PER TUBO PE/PEHD/PE-X - PN 25

CODICE	MINIMO VENDITA	BOX	DESCRIZIONE	MISURA	CODICE FORNIT.	U.M.	€
0491838°	5	100	3460W - Raccordo diritto maschio ISO 228	20 x 1/2	3410013	NR	2,802
0491837	5	75		25 x 3/4	3410003	NR	3,906
0491836	5	25		32 x 1	3410001	NR	6,489
0513961	2	20		40 x 1 1/4	3410006	NR	11,099
0572737	2	10		50 x 1 1/2	3410040	NR	18,099
0572735	1	10		63 x 2	3410038	NR	32,037
0491841	5	50	3461W - Raccordo diritto doppio	20 x 20	3410021	NR	5,495
0491840	5	25		25 x 25	3410008	NR	7,545
0513950	5	25		32 x 32	3410005	NR	11,014
0513962	2	10		40 x 40	3410016	NR	18,171
0572738	2	10		50 x 50	3410041	NR	28,689
0572739	2	10		63 x 63	3410042	NR	49,165
0491843	5	100	3462W - Raccordo diritto femmina ISO 228	20 x 1/2	3410019	NR	2,972
0491842	5	50		25 x 3/4	3410011	NR	4,270
0513947	5	25		32 x 1	3410004	NR	6,538
0513960	2	20		40 x 1 1/4	3410015	NR	11,281
0572736	2	10		50 x 1 1/2	3410039	NR	18,839
0572734	2	10		63 x 2	3410037	NR	32,595
0513926	5	50	3463W - Raccordo curvo doppio	20 x 20	3410023	NR	6,186
0513935	5	25		25 x 25	3410014	NR	9,013
0513949	5	20		32 x 35	3410002	NR	14,350
0513963	2	10		40 x 40	3410010	NR	24,225
0572740	2	10		50 x 1 1/2	3410043	NR	36,283
0572741	1	5		63 x 2	3410044	NR	64,656
0513923	5	75	3464W - Raccordo curvo maschio ISO 228	20 x 1/2	3410027	NR	4,464
0513938	5	50		25 x 3/4	3410020	NR	6,502
0513946	5	25		32 x 1	3410007	NR	10,517
0513959	2	10		40 x 1 1/4	3410031	NR	18,123
0572742	2	10		50 x 1 1/2	3410045	NR	26,275
0572743	1	5		63 x 2	3410046	NR	46,654
0513922	5	50	3465W - Raccordo curvo femmina ISO 228	20 x 1/2	3410029	NR	4,330
0513937	5	50		25 x 3/4	3410017	NR	6,174
0513945	5	25		32 x 1	3410009	NR	9,728
0513958	2	10		40 x 1 1/4	3410026	NR	17,359
0572744	2	10		50 x 1 1/2	3410047	NR	25,923
0572745	1	5		63 x 2	3410048	NR	45,805
0513927	5	25	3467W - Raccordo a T	20 x 20 x 20	3410025	NR	8,819
0513936	5	20		25 x 25 x 25	3410018	NR	13,064
0513951	5	10		32 x 35 x 35	3410012	NR	20,913
0513964	2	6		40 x 40 x 40	3410022	NR	35,021
0572746	2	10		50 x 50 x 50	3410049	NR	51,094
0572747	1	5		63 x 63 x 63	3410050	NR	94,619

"COBRARING" RACCORDI A COMPRESSIONE CON O-RING PER TUBO PE/PEHD/PE-X - PN 25

CODICE	MINIMO VENDITA	BOX	DESCRIZIONE	MISURA	CODICE FORNIT.	U.M.	€
0513925	5	50	3468W - Raccordo T maschio ISO 228	20 x 1/2 x 20	3410034	NR	9,243
0513940	5	25		25 x 3/4 x 25	3410033	NR	11,997
0513944	5	15		32 x 1 x 35	3410035	NR	17,613
0513957	2	10		40 x 1 1/4 x 40	3410036	NR	30,290
0572748	2	10		50 x 1 1/2 x 50	3410051	NR	47,140
0572749	1	5		63 x 2 x 63	3410052	NR	74,167
0513924	5	25	3469W - Raccordo T femmina ISO 228	20 x 1/2 x 20	3410030	NR	7,132
0513939	5	25		25 x 3/4 x 25	3410028	NR	10,080
0491839	5	15		32 x 1 x 35	3410024	NR	16,340
0513956	2	8		40 x 1 1/4 x 40	3410032	NR	26,384
0572750	2	10		50 x 1 1/2 x 50	3410053	NR	40,565
0572751	1	5		63 x 2 x 63	3410054	NR	74,021
0513928	25	400	3472W - Dado	20	3410055	NR	2,013
0513941	25	300		25	3410056	NR	2,717
0513952	25	250		32	3410057	NR	3,493
0513965	10	200		40	3410058	NR	6,489
0572752	10	100		50	3410059	NR	9,874
0572753	5	50		63	3410060	NR	13,986
0513929	50	1200	3473W - Ogiva	20	3410061	NR	0,594
0513942	50	800		25	3410062	NR	0,958
0513953	50	500		32	3410063	NR	1,285
0513966	25	250		40	3410064	NR	2,219
0572754	25	200		50	3410065	NR	3,712
0572755	10	150		63	3410066	NR	6,295
0247430	50	1200	3474 - Rondella premi O-ring	20	3400125	NR	0,460
0247431	50	800		25	3400108	NR	0,739
0247432	25	500		32	3400110	NR	0,958
0247433	25	250		40	3400123	NR	1,297
0247434	25	200		50	3400122	NR	2,790
0247435	10	150		63	3400126	NR	3,651
0247436	50	1200	3475 - O-ring	20	3400118	NR	0,169
0247437	50	800		25	3400116	NR	0,242
0247438	25	500		32	3400114	NR	0,291
0247439	25	250		40	3400120	NR	0,303
0247440	25	200		50	3400119	NR	0,594
0247441	10	150		63	3400121	NR	0,727

RACCORDI A COMPRESSIONE CON O-RING PER TUBO IN POLIETILENE - PN 30

0247229°	5	100	3460CR - Raccordo diritto maschio conico - ISO 7/EN 10226	20 x 1/2	3400006	NR	3,469
0247232°	5	75		25 x 3/4	3400002	NR	4,791
0247235	5	25		32 x 3/4	3400065	NR	8,442
0247238°	5	25		32 x 1	3400001	NR	7,496
0247241	2	20		40 x 1	3400028	NR	15,478
0247244°	2	20		40 x 1 1/4	3400004	NR	13,586
0247247	2	10		50 x 1 1/2	3400009	NR	19,821
0247250	1	10		63 x 2	3400007	NR	34,439





RACCORDI A COMPRESSIONE CON O-RING PER TUBO IN POLIETILENE - PN 30							
CODICE	MINIMO VENDITA	BOX	DESCRIZIONE	MISURA	CODICE FORNIT.	U.M.	€
0247253°	5	50	3461CR - Raccordo diritto doppio	20 x 20	3400019	NR	6,101
0247256°	5	25		25 x 25	3400011	NR	8,467
0247259°	5	25		32 x 32	3400008	NR	12,252
0247262	2	10		40 x 40	3400029	NR	20,185
0247265	2	8		50 x 50	3400025	NR	30,047
0247268	1	8		63 x 63	3400015	NR	51,870
0247271°	5	100	3462CR - Raccordo diritto femmina ISO 7/EN 10226	20 x 1/2	3400016	NR	3,590
0247274°	5	50		25 x 3/4	3400010	NR	5,167
0247277°	5	25		32 x 1	3400005	NR	7,836
0247281	2	20		40 x 11/4	3400013	NR	13,513
0247284	2	10		50 x 11/2	3400034	NR	20,403
0247287	1	10		63 x 2	3400026	NR	34,172
0247290	5	50	3463CR - Raccordo curvo doppio	20 x 20	3400037	NR	6,878
0247293°	5	25		25 x 25	3400012	NR	10,104
0247296°	5	20		32 x 32	3400003	NR	15,939
0247299	2	10		40 x 40	3400017	NR	26,918
0247302	2	6		50 x 50	3400020	NR	39,303
0247305	1	4		63 x 63	3400024	NR	69,848
0247308	5	75	3464CR - Raccordo curvo maschio conico ISO7/EN 10226	20 x 1/2	3400047	NR	5,216
0247311	5	50		25 x 3/4	3400032	NR	7,593
0247314	5	25		32 x 1	3400018	NR	12,167
0247317	2	10		40 x 11/4	3400044	NR	20,974
0247320	2	8		50 x 11/2	3400053	NR	29,696
0247323	1	4		63 x 2	3400062	NR	51,846
0247326°	5	50	3465CR - Raccordo curvo femmina ISO7/ EN 10226	20 x 1/2	3400031	NR	5,058
0247329°	5	50		25 x 3/4	3400014	NR	7,217
0247332°	5	25		32 x 1	3400162	NR	11,257
0247335	2	10		40 x 11/4	3400035	NR	20,088
0247338	2	8		50 x 11/2	3400051	NR	28,689
0247341	1	5		63 x 2	3400048	NR	49,359
0247344	5	50	3466CR - Raccordo curvo femmina ISO7/EN 10226 con flangia	20 x 1/2	3400041	NR	7,642
0247347	5	25		25 x 3/4	3400046	NR	9,267
0247350	5	20		32 x 1	3400056	NR	15,733
0247353	5	25	3467CR - Raccordo a T	20 x 20 x 20	3400033	NR	9,777
0247356	5	20		25 x 25 x 25	3400021	NR	14,666
0247359	5	10		32 x 32 x 32	3400022	NR	23,230
0247362	2	6		40 x 40 x 40	3400050	NR	38,915
0247365	2	4		50 x 50 x 50	3400055	NR	56,553
0247368	1	2		63 x 63 x 63	3400060	NR	102,800


RACCORDI A COMPRESSIONE CON O-RING PER TUBO IN POLIETILENE - PN 30

CODICE	MINIMO VENDITA	BOX	DESCRIZIONE	MISURA	CODICE FORNIT.	U.M.	€
0247371	5	50	3468CR - Raccordo T maschio conico ISO7/EN 10226	20 x 1/2 x 20	3400088	NR	10,577
0247373	5	25		25 x 3/4 x 25	3400069	NR	13,707
0247375	5	15		32 x 1 x 32	3400068	NR	19,918
0247377	2	10		40 x 11/4 x 40	3400075	NR	34,281
0247379	2	8		50 x 11/2 x 50	3400086	NR	52,756
0247381	1	5	63 x 2 x 63	3400090	NR	81,494	
0247383	5	25	3469CR - Raccordo T femmina ISO7/EN 10226	20 x 1/2 x 20	3400043	NR	8,333
0247386	5	25		25 x 3/4 x 25	3400030	NR	11,778
0247389°	5	15		32 x 1 x 32	3400023	NR	18,911
0247392	2	8		40 x 11/4 x 40	3400045	NR	30,545
0247395	2	6		50 x 11/2 x 50	3400049	NR	44,907
0247398	1	3	63 x 2 x 63	3400058	NR	80,645	
0247401	5	50	3470CR - Raccordo curvo maschio 45° conico ISO7/EN 10226	25 x 3/4	3400102	NR	8,940
0247403	5	25		32 x 1	3400099	NR	14,350
0247405	2	10		40 x 11/4	3400115	NR	26,784
0247407	2	10		50 x 11/2	3400104	NR	37,920
0247409	1	4		63 x 2	3400103	NR	67,398
0247410	5	20	3471CR - Prolunga per riparazioni	32 x 32	3400071	NR	18,560
0247412	2	10		40 x 40	3400082	NR	28,373
0247414	2	8		50 x 50	3400073	NR	39,873
0247416	1	6		63 x 63	3400077	NR	66,791
0247460	1	25	3491 - Raccordo COMBI dritto per tubo PE Ø40 tubo rame Ø28 completa di bussola di rinforzo per tubo PE	40 x 2,4 - Ø 28	3420006	NR	27,476
0247461	1	10	3493 - Raccordo COMBI curvo per tubo PE Ø40 tubo rame Ø28 completa di bussola di rinforzo per il tubo PE	40 x 2,4 - Ø 28	3420002	NR	41,778
0247217	10	600	1475 - Bussola di rinforzo per tubi di classe "S5" La misura si riferisce alle dimensioni del tubo	20 x 2,8	3400072	NR	1,152
0247218°	10	350		25 x 3,0	3400040	NR	1,613
0247219°	10	150		32 x 3,0	3400027	NR	2,244
0247220	5	50		40 x 3,7	3400052	NR	3,081
0247221	5	40		50 x 4,6	3400064	NR	5,107
0247222	1	20		63 x 5,8	3400063	NR	10,650
0247223	1	25		75 x 6,8	3400096	NR	24,880
0247224	1	20		90 x 8,2	3400098	NR	31,151
0247216	1	10		110 x 10	3400101	NR	100,300



RACCORDI A COMPRESSIONE CON O-RING PER TUBO IN POLIETILENE - PN 30							
CODICE	MINIMO VENDITA	BOX	DESCRIZIONE	MISURA	CODICE FORNIT.	U.M.	€
0247225	10	60	1476 - Porta gomma per tubi multistrato La misura si riferisce alle dimensioni del tubo	40 x 3,5	3400067	NR	14,362
0247226	5	30		50 x 4,0	3400080	NR	18,086
0247227	1	25		63 x 4,5	3400087	NR	24,407
0247418	25	400	3472 - Dado	20	3400113	NR	2,110
0247419	25	300		25	3400112	NR	2,862
0247420	25	250		32	3400109	NR	3,663
0247421	10	200		40	3400097	NR	6,817
0247422	10	100		50	3400132	NR	10,396
0247423	5	50		63	3400124	NR	14,714
0247424	50	1200	3473 - Ogiva	20	3400111	NR	0,594
0247425	50	800		25	3400100	NR	0,958
0247426	25	500		32	3400105	NR	1,285
0247427	25	250		40	3400106	NR	2,219
0247428	25	200		50	3400107	NR	3,712
0247429	10	150		63	3400117	NR	6,295
0247430	50	1200	3474 - Rondella premi O-ring	20	3400125	NR	0,460
0247431	50	800		25	3400108	NR	0,739
0247432	25	500		32	3400110	NR	0,958
0247433	25	250		40	3400123	NR	1,297
0247434	25	200		50	3400122	NR	2,790
0247435	10	150		63	3400126	NR	3,651
0247436	50	1200	3475 - O-ring	20	3400118	NR	0,169
0247437	50	800		25	3400116	NR	0,242
0247438	25	500		32	3400114	NR	0,291
0247439	25	250		40	3400120	NR	0,303
0247440	25	200		50	3400119	NR	0,594
0247441	10	150		63	3400121	NR	0,727



I raccordi della serie Cobra-Ring sono idonei all'impiego con acqua calda.

Per questo tipo di applicazione è richiesto l'impiego obbligatorio della bussola di rinforzo art. 1475.

ISTRUZIONI DI MONTAGGIO

TAGLIO DEL TUBO

E' consigliabile eseguire il taglio del tubo in polietilene con appositi strumenti che consentano un taglio senza bavette il più perpendicolare possibile all'asse del tubo stesso.

SBAVATURA E PULITURA DELLA TUBAZIONE

Sbavare il tubo internamente e soprattutto esternamente per eliminare eventuali trucioli residui e spigoli particolarmente accentuati.

MONTAGGIO DEL RACCORDO

Infilare dado e ogiva tagliata sul tubo ed inserire l'estremità della tubazione nel raccordo facendo attenzione a non scalzare la guarnizione dalla propria sede.

Avvitare il dado a mano serrandolo a fondo per quanto possibile e successivamente, con una chiave, applicare i giri di serraggio come indicato in tabella, tenendo presente che il minimo è riferito al tubo con la presenza della bussola di rinforzo.

TABELLA DI SERRAGGIO TUBO - n° giri

TUBO	20	25	32	40	50	63
N. GIRI	min. 1 max 1,5	min. 1 max 1,5	min. 1 max 1,5	min. 1,5 max 2	min. 1,5 max 2	min. 1,5 max 2



10



10

TIEMME
www.tiemme.com
COPYRIGHT

serie 1500
**RACCORDI
GENERICI IN
OTTONE**
BRASS FITTINGS



RACCORDI GENERICI IN OTTONE							
CODICE	MINIMO VENDITA	BOX	DESCRIZIONE	MISURA	CODICE FORNIT.	U.M.	€
0247475°	10	300	1500 - Portagomma tipo Roma con filetto maschio	15 x 1/2	1500160	NR	2,306
0247476°	10	250		20 x 1/2	1500189	NR	1,826
0247477°	10	200		20 x 3/4	1500116	NR	2,785
0247478°	10	150		25 x 3/4	1500192	NR	4,212
0247479°	10	100		25 x 1	1500129	NR	4,087
0247480°	10	80		30 x 1	1500223	NR	5,251
0247481°	5	50		35 x 1 1/4	1500241	NR	6,553
0247482	5	40		40 x 1 1/2	1500239	NR	9,339
0247483	1	35		45 x 1 1/2	1500417	NR	15,504
0247484	2	20		50 x 2	1500215	NR	16,429
0247467	25	1000		6 x 1/4	1500473	NR	1,278
0247468	25	1000		8 x 1/4	1500568	NR	1,358
0247469	25	1000		10 x 1/4	1500507	NR	1,541
0247470	25	600		10 x 3/8	1500479	NR	1,244
0247471	25	600		12 x 3/8	1500522	NR	1,449
0247472	10	350		12 x 1/2	1500326	NR	1,609
0247473	10	400	14 x 3/8	1500547	NR	1,381	
0247474	10	300	14 x 1/2	1500418	NR	1,678	
0247485	25	600	1501 - Portagomma tipo Roma con filetto femmina	10 x 1/4	1500592	NR	2,431
0247486	25	600		10 x 3/8	1500454	NR	2,614
0247487	25	500		10 x 1/2	1500293	NR	2,283
0247488	25	400		13 x 1/2	1500387	NR	2,614
0247489°	10	300		15 x 1/2	1500280	NR	2,580
0247490	10	300		18 x 1/2	1500365	NR	2,374
0247491°	10	200		20 x 3/4	1500263	NR	3,368
0247492	10	100		25 x 1	1500289	NR	5,640
0247493	10	80		30 x 1	1500423	NR	6,176
0247494	5	80		30 x 1 1/4	1500498	NR	8,482
0247495	5	75		35 x 1 1/4	1500496	NR	8,642
0247526	5	50	1509 - Raccordo 3/4 5 vie con 2 attacchi 1/4	3/4	1500416	NR	7,124
0247527	5	40	1510 - Raccordo a 5 vie	72 x 1	1500128	NR	9,008
0247528°	5	40		82 x 1	1500163	NR	10,069
0247529	5	35		92 x 1	1500132	NR	10,697
0247530	5	50	1511 - Raccordo a 3 vie	72 x 1	1500147	NR	7,889



RACCORDI GENERICI IN OTTONE							
CODICE	MINIMO VENDITA	BOX	DESCRIZIONE	MISURA	CODICE FORNIT.	U.M.	€
0247531	5	75	1512 - Prolunga	10 x 1/2	1500315	NR	8,745
0250907	5	50	1513 - Niplo disassato di 15 mm maschio/femmina	1	1500444	NR	20,596
0514002	2	40	1514 - Niplo disassato di 25 mm maschio/femmina	1	1500672	NR	28,154
0247557°	1	80	1522 - Cannotto con dado girevole (set composto da 2 canotti, 2 dadi girevoli e 2 guarnizioni)	3/4 x 1/2	1500035	NR	5,000
0247558°	1	40		1 x 3/4	1500042	NR	8,551
0247559	1	20		1 1/4 x 1	1500062	NR	15,949
0247560	1	15		1 1/2 x 1 1/4	1500094	NR	26,636
0247561	1	10		2 x 1 1/2	1500072	NR	37,254
0247562	1	5		2 x 2 1/2	1500101	NR	58,844
0247595	10	500	1530 - Prolunga filettata maschio-femmina da barra	10 x 3/8	1500413	NR	1,301
0247596	10	450		15 x 3/8	1500482	NR	1,415
0247597	10	300		20 x 3/8	1500422	NR	1,621
0247598°	10	250		30 x 3/8	1500471	NR	2,614
0247599	10	200		40 x 3/8	1500528	NR	3,082
0247600	10	200		50 x 3/8	1500497	NR	3,801
0247601°	10	350		10 x 1/2	1500026	NR	1,335
0247603°	10	300		15 x 1/2	1500031	NR	1,507
0247605°	10	250		20 x 1/2	1500024	NR	1,895
0247606°	10	200		25 x 1/2	1500100	NR	2,306
0247607°	10	200		30 x 1/2	1500038	NR	2,534
0247608°	5	120		40 x 1/2	1500079	NR	3,642
0247609°	5	120		50 x 1/2	1500045	NR	4,441
0247610	5	80		80 x 1/2	1500145	NR	5,742
0247602	5	70		100 x 1/2	1500104	NR	7,067
0247611°	10	200		10 x 3/4	1500217	NR	2,089
0247613°	10	200		15 x 3/4	1500211	NR	2,374
0247614°	10	180		20 x 3/4	1500142	NR	2,774
0247615	5	150		25 x 3/4	1500301	NR	3,756
0247616°	5	100		30 x 3/4	1500143	NR	3,619
0247617°	5	100		40 x 3/4	1500236	NR	5,674
0247618	5	80		50 x 3/4	1500161	NR	7,717
0247619	5	50		80 x 3/4	1500321	NR	8,893
0247612	5	40		100 x 3/4	1500284	NR	10,777
0247620°	10	150		10 x 1	1500390	NR	4,270
0247621	10	130		15 x 1	1500404	NR	4,920
0247622°	10	120		20 x 1	1500268	NR	4,989
0247623	5	90		25 x 1	1500314	NR	8,528
0247624°	5	80		30 x 1	1500256	NR	8,939
0247625	5	70		40 x 1	1500369	NR	10,549
0247626°	5	60	50 x 1	1500245	NR	11,565	



RACCORDI GENERICI IN OTTONE

CODICE	MINIMO VENDITA	BOX	DESCRIZIONE	MISURA	CODICE FORNIT.	U.M.	€
0247563°	10	500	1530C - Prolunga cromata filettata maschio-femmina da barra	10 x 3/8	1500449	NR	1,666
0247564	10	450		15 x 3/8	1500458	NR	1,666
0247565°	10	300		20 x 3/8	1500437	NR	1,918
0247566°	10	250		30 x 3/8	1500442	NR	3,025
0247567	10	200		40 x 3/8	1500534	NR	3,436
0247568	10	200		50 x 3/8	1500519	NR	4,167
0247569°	10	350		10 x 1/2	1500055	NR	1,860
0247571°	10	300		15 x 1/2	1500069	NR	2,123
0247573°	10	250		20 x 1/2	1500060	NR	2,283
0247574°	10	200		25 x 1/2	1500170	NR	2,957
0247575°	10	200		30 x 1/2	1500071	NR	3,025
0247576	5	120		40 x 1/2	1500113	NR	4,372
0247577	5	120		50 x 1/2	1500052	NR	4,955
0247578	5	80		80 x 1/2	1500184	NR	6,941
0247570°	5	70		100 x 1/2	1500188	NR	8,528
0247579	10	200		10 x 3/4	1500335	NR	2,500
0247581°	10	200		15 x 3/4	1500317	NR	3,219
0247582	10	180		20 x 3/4	1500269	NR	3,345
0247583	5	150		25 x 3/4	1500348	NR	4,498
0247584	5	100		30 x 3/4	1500240	NR	4,292
0247585	5	100		40 x 3/4	1500252	NR	6,245
0247586	5	80		50 x 3/4	1500139	NR	8,494
0247587	5	50		80 x 3/4	1500313	NR	9,715
0247580	5	40		100 x 3/4	1500309	NR	11,451
0247588	10	150		10 x 1	1500504	NR	5,777
0247589	10	130		15 x 1	1500521	NR	5,902
0247590	10	120		20 x 1	1500425	NR	6,496
0247591	5	90		25 x 1	1500491	NR	11,063
0247592	5	80	30 x 1	1500405	NR	11,851	
0247593	5	70	40 x 1	1500393	NR	13,232	
0247594	5	60	50 x 1	1500328	NR	14,282	
0247462	25	400	1220 - Prolunga filettata maschio-femmina	1/2 x 10	1500156	NR	1,153
0247463	25	350		1/2 x 15	1500183	NR	1,461
0247464	10	300		1/2 x 20	1500204	NR	1,918
0247465	10	250		1/2 x 25	1500361	NR	2,397
0247466	10	200		1/2 x 30	1500292	NR	2,500
0247627°	1	50	1540 - Barilotto maschio/maschio	1/2 x 50	1500198	NR	1,895
0247628°	1	45		1/2 x 60	1500235	NR	2,374
0247629	1	40		1/2 x 70	1500312	NR	2,648
0247630°	35	35		1/2 x 80	1500232	NR	3,048
0247631	1	30		1/2 x 90	1500311	NR	3,630
0247632°	30	30		1/2 x 100	1500115	NR	4,075
0247633°	15	15		1/2 x 150	1500155	NR	6,427
0247634°	1	15		1/2 x 200	1500167	NR	9,030
0247635	1	15		1/2 x 250	1500274	NR	11,679
0247636	1	30		3/4 x 50	1500221	NR	3,436
0247637°	1	30		3/4 x 60	1500246	NR	4,133
0247638	1	30		3/4 x 70	1500346	NR	4,658
0247639°	1	20		3/4 x 80	1500212	NR	5,092
0247640	1	20		3/4 x 90	1500419	NR	5,617





RACCORDI GENERICI IN OTTONE							
CODICE	MINIMO VENDITA	BOX	DESCRIZIONE	MISURA	CODICE FORNIT.	U.M.	€
0247641°	20	20	1540 - Barilotto maschio/maschio	3/4 x 100	1500112	NR	6,290
0247642°	10	10		3/4 x 150	1500152	NR	10,732
0247643°	1	10		3/4 x 200	1500187	NR	13,369
0247644	1	8		3/4 x 250	1500300	NR	18,358
0247645	20	20		1 x 50	1500278	NR	4,407
0247646	1	20		1 x 60	1500255	NR	4,989
0247647	1	15		1 x 70	1500325	NR	6,279
0247648°	1	15		1 x 80	1500302	NR	6,770
0247649	1	12		1 x 90	1500373	NR	8,037
0247650°	12	12		1 x 100	1500126	NR	8,425
0247653°	1	6		1 x 150	1500123	NR	14,111
0247654°	1	6		1 x 200	1500159	NR	17,982
0247655	1	6		1 x 250	1500276	NR	23,028
0247656	1	30	1541 - Barilotto scorrevole	1/2 x 100	1500286	NR	3,996
0247657	1	15		1/2 x 150	1500260	NR	6,644
0247658	1	15		1/2 x 200	1500343	NR	8,996
0247659	1	20		3/4 x 100	1500271	NR	6,439
0247660	1	10		3/4 x 150x	1500257	NR	11,200
0247661	1	10		3/4 x 200	1500338	NR	13,803
0247662	1	12		1 x 100	1500254	NR	8,859
0247663	1	6		1 x 150x	1500307	NR	14,111
0247664	1	6		1 x 200	1500350	NR	18,986
0247665	1	6	1 x 250	1500378	NR	31,979	
0247666	3	3	1543 - Barra da 3 metri	(1/2) 21 x 15	1500344	MT	45,508
0247667	3	3		(3/4) 27 x 21	1500382	MT	64,838
0247668	3	3		(1) 33 x 26	1500385	MT	90,583
0248131°	25	100	1880 - Tappo femmina	3/8	1500342	NR	0,799
0248132°	25	100		1/2	1500058	NR	0,730
0248133°	10	100		3/4	1500041	NR	1,221
0248134°	10	100		1	1500108	NR	2,363
0248135	5	100		1 1/4	1500285	NR	6,519
0248136	5	75		1 1/2	1500327	NR	10,435
0248137°	25	800	1880N - Tappo femmina nichelato	3/8	1500517	NR	0,890
0248138	25	600		1/2	1500200	NR	0,822
0248139°	10	300		3/4	1500197	NR	1,324
0248140	10	150		1	1500247	NR	2,546
0248141	5	120		1 1/4	1500489	NR	6,793
0248121°	25	100	1878 - Tappo maschio	3/8	1500273	NR	0,639
0248122°	25	100		1/2	1500040	NR	0,742
0248123°	10	100		3/4	1500019	NR	1,335
0248124°	10	100		1	1500077	NR	2,660
0248125°	5	100		1 1/4	1500222	NR	5,468
0248126	25	1000	1878N - Tappo maschio nichelato	3/8	1500532	NR	0,719
0248127°	25	600		1/2	1500172	NR	0,822
0248128	10	300		3/4	1500230	NR	1,449
0248129	10	180		1	1500266	NR	2,740
0248130	5	100		1 1/4	1500488	NR	5,640





RACCORDI GENERICI IN OTTONE							
CODICE	MINIMO VENDITA	BOX	DESCRIZIONE	MISURA	CODICE FORNIT.	U.M.	€
0247684	10	100	1550 - Diritto femmina-femmina.	3/8 x 3/8	1500319	NR	2,020
0247685°	10	100		1/2 x 3/8	1500288	NR	1,541
0247686°	10	100		1/2 x 1/2	1500034	NR	1,666
0247687°	10	100		3/4 x 1/2	1500046	NR	2,203
0247688°	10	100		3/4 x 3/4	1500047	NR	2,112
0247689°	10	100		1 x 1/2	1500080	NR	4,315
0247690°	10	100		1 x 3/4	1500059	NR	4,053
0247691°	5	50		1 x 1	1500032	NR	4,498
0247692°	5	50		1 1/4 x 1	1500110	NR	7,626
0247693°	5	50		1 1/4 x 1 1/4	1500122	NR	6,827
0247694	2	40		1 1/2 x 1 1/2	1500131	NR	11,223
0247695	2	20		2 x 2	1500135	NR	18,678
0247696°	1	10		2 1/2 x 2 1/2	1500386	NR	39,925
0247697	1	5		3 x 3	1500436	NR	53,866
0247698	1	5		4 x 4	1500511	NR	98,769
0247669	10	400		1550C - Diritto femmina-femmina cromato	3/8 x 3/8	1500573	NR
0247671	10	250	1/2 x 1/2		1500434	NR	2,100
0247673	10	150	3/4 x 3/4		1500542	NR	2,511
0247674	10	150	1 x 1/2		1500439	NR	5,183
0247676	5	70	1 x 1		1500594	NR	5,400
0247699	10	400	1550N - Diritto femmina-femmina nichelato	3/8 x 3/8	1500461	NR	2,329
0247700	10	350		1/2 x 3/8	1500453	NR	1,655
0247701	10	250		1/2 x 1/2	1500136	NR	1,826
0247702	10	200		3/4 x 1/2	1500193	NR	2,397
0247703	10	150		3/4 x 3/4	1500150	NR	2,306
0247704	10	130		1 x 3/4	1500178	NR	4,258
0247705	5	70		1 x 1	1500154	NR	5,160
0247706	5	50		1 1/4 x 1	1500376	NR	8,380
0247707	5	60		1 1/4 x 1 1/4	1500399	NR	7,523
0247708	5	40		1 1/2 x 1 1/2	1500426	NR	12,147
0247709	2	20		2 x 2	1500478	NR	19,671
0247710	1	10		2 1/2 x 2 1/2	1500599	NR	45,885
0247711	1	5	3 x 3	1500623	NR	61,915	
0247712	1	1	4 x 4	1500608	NR	113,600	
0247725	10	100	1551 - Diritto maschio-femmina	3/8 x 3/8	1500529	NR	1,449
0247726°	10	100		3/8 x 1/2	1500106	NR	1,381
0247727	10	100		3/8 x 1	1500581	NR	4,544
0247728	10	100		1/2 x 3/8	1500305	NR	1,278
0247729	10	100		1/2 x 1/2	1500259	NR	1,484
0247730°	10	100		1/2 x 3/4	1500043	NR	1,940
0247731°	10	100		1/2 x 1	1500158	NR	3,584
0247732°	10	100		3/4 x 1/2	1500140	NR	1,929
0247733	10	100		3/4 x 3/4	1500185	NR	2,511
0247734°	10	100		3/4 x 1	1500053	NR	3,219
0247735°	10	100		1 x 3/4	1500165	NR	4,075
0247736	10	100		1 x 1	1500272	NR	3,459



RACCORDI GENERICI IN OTTONE

CODICE	MINIMO VENDITA	BOX	DESCRIZIONE	MISURA	CODICE FORNIT.	U.M.	€
0247714	10	300	1551C - Diritto maschio-femmina cromato	3/8 x 1/2	1500459	NR	1,723
0247716	10	300		1/2 x 3/8	1500571	NR	1,712
0247718	10	200		1/2 x 3/4	1500484	NR	2,386
0247719	10	150		1/2 x 1	1500582	NR	4,304
0247720	10	250		3/4 x 1/2	1500505	NR	2,363
0247722	10	130		3/4 x 1	1500474	NR	3,858
0247723	10	120		1 x 3/4	1500566	NR	4,201
0247737	10	500	1551N - Diritto maschio-femmina nichelato	3/8 x 3/8	1500606	NR	1,598
0247738	10	300		3/8 x 1/2	1500174	NR	1,518
0247739	10	150		3/8 x 1	1500607	NR	5,217
0247740	10	300		1/2 x 3/8	1500415	NR	1,404
0247741	10	300		1/2 x 1/2	1500477	NR	1,621
0247742	10	200		1/2 x 3/4	1500127	NR	2,157
0247743	10	150		1/2 x 1	1500249	NR	3,699
0247744	10	250		3/4 x 1/2	1500364	NR	2,055
0247745	10	200		3/4 x 3/4	1500456	NR	2,694
0247746	10	130		3/4 x 1	1500202	NR	3,459
0247747	10	120		1 x 3/4	1500366	NR	4,372
0247748	10	120		1 x 1	1500493	NR	3,687
0247769°	10	100	1552C - Diritto maschio-maschio	1/4 x 1/4	1500354	NR	0,753
0247770	10	100		3/8 x 1/4	1500306	NR	0,924
0247771°	10	100		3/8 x 3/8	1500218	NR	0,787
0247772°	10	100		1/2 x 3/8	1500074	NR	0,981
0247773°	10	100		1/2 x 1/2	1500002	NR	0,993
0247774°	10	100		3/4 x 1/2	1500012	NR	1,586
0247775°	10	100		3/4 x 3/4	1500008	NR	1,689
0247776°	5	100		1 x 1/2	1500089	NR	2,922
0247777°	5	100		1 x 3/4	1500022	NR	3,151
0247778°	5	100		1 x 1	1500001	NR	2,842
0247779°	5	50		1 1/4 x 1	1500044	NR	5,685
0247780°	5	50		1 1/4 x 1 1/4	1500025	NR	6,165
0247781°	5	50		1 1/2 x 1 1/4	1500097	NR	9,521
0247782	5	25		1 1/2 x 1 1/2	1500088	NR	8,174
0247783°	2	30		2 x 1 1/2	1500164	NR	18,404
0247784°	2	20		2 x 2	1500081	NR	15,698
0247785	2	20		2 1/2 x 1 1/2	1500486	NR	28,714
0247786	2	10		2 1/2 x 2 1/2	1500279	NR	31,397
0247787	1	5		3 x 3	1500375	NR	47,404
0247788	1	5	4 x 4	1500487	NR	73,583	
0247749	10	400	1552C - Raccordo diritto maschio-maschio cromato	1/4 x 1/4	1500615	NR	0,901
0247750	10	400		3/8 x 1/4	1500624	NR	1,118
0247751	10	400		3/8 x 3/8	1500502	NR	1,187
0247752°	10	350		1/2 x 3/8	1500406	NR	1,427
0247753°	10	300		1/2 x 1/2	1500234	NR	1,370
0247754°	10	200		3/4 x 1/2	1500447	NR	1,998
0247755°	10	200		3/4 x 3/4	1500435	NR	2,123
0247756	5	130		1 x 1/2	1500613	NR	3,516
0247757	5	130		1 x 3/4	1500555	NR	3,767
0247758	5	100		1 x 1	1500500	NR	3,413



RACCORDI GENERICI IN OTTONE

CODICE	MINIMO VENDITA	BOX	DESCRIZIONE	MISURA	CODICE FORNIT.	U.M.	€
0247790	25	800	1552N - Raccordo diritto maschio-maschio nichelato	1/4 x 1/4	1500536	NR	0,822
0247792	10	400		3/8 x 1/4	1500550	NR	1,061
0247793	10	400		3/8 x 3/8	1500432	NR	1,073
0247794°	10	350		1/2 x 3/8	1500196	NR	1,118
0247795°	10	300		1/2 x 1/2	1500036	NR	1,164
0247796	10	250		3/4 x 1/2	1500124	NR	1,758
0247797	10	200		3/4 x 3/4	1500084	NR	1,860
0247798	5	130		1 x 1/2	1500205	NR	3,231
0247799	5	130		1 x 3/4	1500157	NR	3,379
0247800	5	100		1 x 1	1500070	NR	3,219
0247801	5	90		1 1/4 x 1	1500318	NR	6,233
0247802	5	50		1 1/4 x 1 1/4	1500207	NR	6,770
0247803	5	50		1 1/2 x 1 1/4	1500396	NR	10,480
0247804	5	40		1 1/2 x 1 1/2	1500267	NR	9,293
0247805	2	30		2 x 1 1/2	1500228	NR	20,208
0247806	2	20		2 x 2	1500429	NR	17,685
0247807	2	20		2 1/2 x 1 1/2	1500616	NR	33,006
0247808	2	12		2 1/2 x 2 1/2	1500574	NR	36,089
0247809	1	10		3 x 3	1500621	NR	54,528
0247810	1	1		4 x 4	1500617	NR	84,612
0247858	10	100	1560 - Curva femmina-femmina	3/8 x 3/8	1500298	NR	2,740
0247859	10	100		1/2 x 3/8	1500508	NR	3,984
0247860°	10	100		1/2 x 1/2	1500018	NR	2,169
0247861°	5	100		3/4 x 1/2	1500149	NR	4,909
0247862°	5	75		3/4 x 3/4	1500015	NR	3,699
0247863°	5	50		1 x 3/4	1500111	NR	9,065
0247864°	5	50		1 x 1	1500017	NR	6,405
0247865	5	25		1 1/4 x 1	1500340	NR	19,968
0247866°	5	25		1 1/4 x 1 1/4	1500067	NR	13,323
0247867	5	20		1 1/2 x 1 1/2	1500117	NR	20,493
0247868	2	10		2 x 2	1500121	NR	26,259
0247869	1	5		2 1/2 x 2 1/2	1500468	NR	50,052
0247870	1	3		3 x 3	1500485	NR	87,877
0247871	1	3		4 x 4	1500515	NR	119,800
0247844	10	200		1560C - Curva femmina-femmina cromato	3/8 x 3/8	1500537	NR
0247846°	10	180	1/2 x 1/2		1500349	NR	2,603
0247848	5	80	3/4 x 3/4		1500513	NR	4,144
0247850	5	50	1 x 1		1500541	NR	7,695
0247852	5	35	1 1/4 x 1 1/4		1500586	NR	15,995
0247893°	10	100	1561 - Curvo maschio-femmina	3/8 x 3/8	1500173	NR	3,185
0247894°	10	100		1/2 x 1/2	1500004	NR	3,014
0247895°	5	50		3/4 x 3/4	1500006	NR	4,338
0247896°	5	25		1 x 1	1500011	NR	6,062
0247897°	5	25		1 1/4 x 1 1/4	1500054	NR	13,049
0247898°	5	25		1 1/2 x 1 1/2	1500119	NR	17,913
0247899	2	10		2 x 2	1500086	NR	29,147





RACCORDI GENERICI IN OTTONE							
CODICE	MINIMO VENDITA	BOX	DESCRIZIONE	MISURA	CODICE FORNIT.	U.M.	€
0247872	10	200	1560N - Curva femmina-femmina nichelato	3/8 x 3/8	1500525	NR	2,899
0247873	10	150		1/2 x 3/8	1500604	NR	4,372
0247874	10	180		1/2 x 1/2	1500133	NR	2,374
0247875	5	100		3/4 x 1/2	1500347	NR	5,400
0247876	5	80		3/4 x 3/4	1500162	NR	3,950
0247877	5	50		1 x 3/4	1500392	NR	10,012
0247878	5	50		1 x 1	1500144	NR	6,930
0247879	5	35		1 1/4 x 1	1500464	NR	21,943
0247880	5	35		1 1/4 x 1 1/4	1500353	NR	14,431
0247881	5	20		1 1/2 x 1 1/2	1500412	NR	22,046
0247882	2	10		2 x 2	1500527	NR	27,766
0247883	1	5		2 1/2 x 2 1/2	1500572	NR	57,496
0247884	1	1		3 x 3	1500609	NR	101,100
0247885	1	1		4 x 4	1500602	NR	137,700
0247886°	10	200		1561C - Curvo maschio-femmina cromato	3/8 x 3/8	1500420	NR
0247887°	10	150	1/2 x 1/2		1500201	NR	3,607
0247888	5	60	3/4 x 3/4		1500472	NR	5,434
0247889	5	40	1 x 1		1500551	NR	7,261
0572581	10	100	1561DIN - Curvo maschio/femmina serie pesante	1/2 x 1/2	1500762	NR	3,767
0572582	5	50		3/4 x 3/4	1500763	NR	5,423
0572583	5	25		1 x 1	1500764	NR	7,877
0247900	10	200	1561N - Curvo maschio-femmina nichelato	3/8 x 3/8	1500470	NR	3,470
0247901	10	150		1/2 x 1/2	1500057	NR	3,402
0247902	5	60		3/4 x 3/4	1500146	NR	4,726
0247903	5	40		1 x 1	1500137	NR	6,564
0247904	5	35		1 1/4 x 1 1/4	1500431	NR	13,951
0247905	5	25		1 1/2 x 1 1/2	1500448	NR	19,272
0247906	2	10		2 x 2	1500512	NR	32,047
0247907	10	100	1562 - Curva maschio-maschio	3/8 x 3/8	1500384	NR	2,614
0247908°	10	100		1/2 x 1/2	1500107	NR	2,477
0247909	10	100		3/4 x 3/4	1500214	NR	4,110
0247910	10	350	1562N - Curva maschio-maschio nichelato	3/8 x 3/8	1500625	NR	2,774
0247911	10	250		1/2 x 1/2	1500264	NR	2,603
0247912	10	130		3/4 x 3/4	1500372	NR	4,395



RACCORDI GENERICI IN OTTONE

CODICE	MINIMO VENDITA	BOX	DESCRIZIONE	MISURA	CODICE FORNIT.	U.M.	€
0247913	10	100	1563 - Curvo maschio-maschio con flangia	1/2 x 1/2	1500048	NR	2,785
0247914	5	50		3/4 x 3/4	1500064	NR	4,795
0247915	5	25		1 x 1	1500033	NR	7,147
0247916	10	150	1563N - Curvo maschio-maschio con flangia nichelato	1/2 x 1/2	1500141	NR	3,014
0247917	5	60		3/4 x 3/4	1500243	NR	5,217
0247918	5	40		1 x 1	1500291	NR	7,740
0247943	10	100	1567 - Curvo femmina/femmina con flangia a 2 fori	1/2 x 1/2	1500287	NR	4,258
0247944	5	50		3/4 x 3/4	1500360	NR	5,879
0247958	10	100	1570 - T femmina-femmina	3/8 x 3/8 x 3/8	1500275	NR	3,470
0247959°	10	100		1/2 x 1/2 x 1/2	1500003	NR	2,523
0247960°	5	50		3/4 x 1/2 x 3/4	1500049	NR	4,566
0247961°	5	50		3/4 x 3/4 x 3/4	1500009	NR	3,847
0247962°	5	25		1 x 1/2 x 1	1500037	NR	7,135
0247963°	5	25		1 x 3/4 x 1	1500087	NR	7,763
0247964°	5	25		1 x 1 x 1	1500005	NR	6,987
0247965°	5	20		1 1/4 x 1 1/4 x 1 1/4	1500029	NR	14,739
0247966°	5	15		1 1/2 x 1 1/2 x 1 1/2	1500078	NR	19,283
0247967°	2	10		2 x 2 x 2	1500120	NR	28,919
0247968	1	5		2 1/2 x 2 1/2 x 2 1/2	1500427	NR	74,805
0247969	1	3		3 x 3 x 3	1500428	NR	101,600
0247970	1	2		4 x 4 x 4	1500481	NR	147,500
0247945	10	150	1570C - T femmina-femmina cromato	3/8 x 3/8 x 3/8	1500545	NR	3,950
0247946°	10	110		1/2 x 1/2 x 1/2	1500253	NR	3,025
0247947	5	50		3/4 x 1/2 x 3/4	1500596	NR	5,468
0247948	5	50		3/4 x 3/4 x 3/4	1500501	NR	4,623
0247951	5	30		1 x 1 x 1	1500570	NR	8,380
0247971	10	150	1570N - T femmina-femmina nichelato	3/8 x 3/8 x 3/8	1500409	NR	3,881
0247972	10	110		1/2 x 1/2 x 1/2	1500061	NR	2,683
0247973	5	70		3/4 x 1/2 x 3/4	1500151	NR	5,023
0247974	5	50		3/4 x 3/4 x 3/4	1500096	NR	4,224
0247975	5	45		1 x 1/2 x 1	1500180	NR	7,501
0247976	5	40		1 x 3/4 x 1	1500224	NR	8,140
0247977	5	30		1 x 1 x 1	1500083	NR	7,238
0247978	5	20		1 1/4 x 1 1/4 x 1 1/4	1500331	NR	16,589
0247979	5	15		1 1/2 x 1 1/2 x 1 1/2	1500171	NR	21,201
0247980	2	10		2 x 2 x 2	1500362	NR	31,808
0247981	1	1		2 1/2 x 2 1/2 x 2 1/2	1500639	NR	85,994
0247982	1	1		3 x 3 x 3	1500640	NR	116,900
0247983	1	1		4 x 4 x 4	1500622	NR	169,500



RACCORDI GENERICI IN OTTONE							
CODICE	MINIMO VENDITA	BOX	DESCRIZIONE	MISURA	CODICE FORNIT.	U.M.	€
0247984	10	100	1572 - T maschio	3/8 x 3/8 x 3/8	1500561	NR	2,899
0247986	5	75		3/4 x 1/2 x 3/4	1500225	NR	4,315
0247987	5	50		1 x 1 x 1	1500216	NR	8,996
0247988	10	250	1572N - T maschio, nichelato	3/8 x 3/8 x 3/8	1500619	NR	3,014
0247989	10	150		1/2 x 1/2 x 1/2	1500233	NR	3,402
0247990	5	80		3/4 x 1/2 x 3/4	1500334	NR	4,646
0247991	5	50		1 x 1 x 1	1500391	NR	9,887
0247992	5	75	1580 - Croce femmina	1/2	1500103	NR	9,510
0247993°	5	25		3/4	1500065	NR	12,684
0247994	5	25		1	1500091	NR	22,389
0247995	5	15		1 1/4	1500182	NR	39,560
0247996	5	15		1 1/2	1500299	NR	42,745
0247997	1	5		2	1500414	NR	61,629
0247998	5	80		1580N - Croce femmina nichelato	1/2	1500290	NR
0247999	5	40	3/4		1500304	NR	14,100
0248000	5	30	1		1500345	NR	24,866
0248001	5	15	1 1/4		1500475	NR	43,933
0248002	5	15	1 1/2		1500577	NR	47,529
0248003	1	5	2		1500557	NR	68,480
0248033	25	100	1581 - Riduzione maschio-femmina	1/4 x 1/8	1500455	NR	0,719
0248034	25	100		3/8 x 1/8	1500380	NR	0,879
0248035°	25	100		3/8 x 1/4	1500308	NR	0,662
0248036	25	100		1/2 x 1/8	1500506	NR	1,347
0248037°	25	100		1/2 x 1/4	1500134	NR	0,856
0248038°	25	100		1/2 x 3/8	1500093	NR	0,764
0248039°	10	100		3/4 x 3/8	1500209	NR	1,484
0248040°	10	100		3/4 x 1/2	1500013	NR	1,118
0248041	10	100		1 x 1/4	1500367	NR	4,281
0248042	10	100		1 x 3/8	1500330	NR	3,116
0248043°	10	100		1 x 1/2	1500030	NR	2,546
0248044°	10	100		1 x 3/4	1500016	NR	2,249
0248045°	5	50		1 1/4 x 3/4	1500098	NR	5,012
0248046°	5	50		1 1/4 x 1	1500028	NR	4,087
0248047	5	50		1 1/2 x 3/4	1500190	NR	8,562
0248048°	5	50		1 1/2 x 1	1500075	NR	7,147
0248049°	5	50		1 1/2 x 1 1/4	1500082	NR	6,073
0248050°	2	40		2 x 1 1/4	1500138	NR	11,188
0248051°	2	40		2 x 1 1/2	1500130	NR	9,715
0248052	2	30		2 1/2 x 1	1500495	NR	44,367
0248053	2	30		2 1/2 x 1 1/4	1500499	NR	46,924
0248054	2	30		2 1/2 x 1 1/2	1500421	NR	41,889
0248055	2	30		2 1/2 x 2	1500219	NR	40,542
0248056	1	15		3 x 1 1/2	1500526	NR	66,310
0248057	1	18		3 x 2	1500324	NR	62,086
0248058	1	18		3 x 2 1/2	1500398	NR	57,291
0248059	1	10		4 x 2	1500451	NR	80,148
0248060	1	10	4 x 2 1/2	1500514	NR	91,862	
0248061	1	9	4 x 3	1500518	NR	76,243	



RACCORDI GENERICI IN OTTONE

CODICE	MINIMO VENDITA	BOX	DESCRIZIONE	MISURA	CODICE FORNIT.	U.M.	€
0248004	25	1300	1581C - Riduzione maschio-femmina cromato	1/4 x 1/8	1500579	NR	1,141
0248005	25	1000		3/8 x 1/8	1500588	NR	1,415
0248006	25	1000		3/8 x 1/4	1500546	NR	1,107
0248007	25	500		1/2 x 1/8	1500585	NR	2,523
0248008	25	500		1/2 x 1/4	1500553	NR	1,644
0248009°	10	500		1/2 x 3/8	1500262	NR	1,210
0248010	10	250		3/4 x 3/8	1500601	NR	1,918
0248011	10	250		3/4 x 1/2	1500400	NR	1,507
0248014	10	180		1 x 1/2	1500558	NR	3,059
0248015	10	180		1 x 3/4	1500539	NR	2,717
0248017	5	50	1 1/4 x 1	1500564	NR	4,966	
0248020	5	70	1 1/2 x 1 1/4	1500611	NR	6,576	
0248062	25	1300	1581N - Riduzione maschio-femmina nichelato	1/4 x 1/8	1500562	NR	1,027
0248063	25	1000		3/8 x 1/8	1500569	NR	1,278
0248064	25	1000		3/8 x 1/4	1500530	NR	0,970
0248065	25	500		1/2 x 1/8	1500565	NR	2,294
0248066	25	500		1/2 x 1/4	1500265	NR	1,495
0248067	25	500		1/2 x 3/8	1500296	NR	0,879
0248068	10	250		3/4 x 3/8	1500433	NR	1,666
0248069	10	250		3/4 x 1/2	1500148	NR	1,255
0248070	10	200		1 x 1/4	1500535	NR	4,749
0248071	10	200		1 x 3/8	1500503	NR	3,733
0248072	10	180		1 x 1/2	1500175	NR	2,740
0248073	10	180		1 x 3/4	1500169	NR	2,409
0248074	5	50		1 1/4 x 3/4	1500352	NR	6,016
0248075	5	50		1 1/4 x 1	1500238	NR	4,521
0248076	5	70		1 1/2 x 3/4	1500351	NR	9,088
0248077	5	70		1 1/2 x 1	1500297	NR	7,409
0248078	5	70		1 1/2 x 1 1/4	1500316	NR	6,416
0248079	2	40		2 x 1 1/4	1500363	NR	11,714
0248080	2	40		2 x 1 1/2	1500339	NR	10,572
0248084	1	30		2 1/2 x 2	1500627	NR	46,650
0248091°	25	100	1582 - Anello filettato maschio/femmina	1/2 x 3/8	1500445	NR	0,776
0248092°	25	100		3/4 x 1/2	1500356	NR	1,164
0248093	10	100		1 x 3/4	1500357	NR	1,678
0248094°	10	100	1583 - Ghiera	1/2	1500125	NR	1,130
0248095°	10	100		3/4	1500191	NR	1,381
0248096°	10	100		1	1500261	NR	1,769
0248097	10	100		1 1/4	1500310	NR	2,203
0248098	5	100		1 1/2	1500303	NR	2,899
0248099	5	100		2	1500332	NR	6,096
0247812°	5	100	1555 - Raccordo tenuta tre pezzi con O-Ring	1/2 x 1/2	1500014	NR	3,824
0247814°	5	50		3/4 x 3/4	1500010	NR	5,605
0247817°	5	50		1 x 1	1500007	NR	9,110
0247820°	5	25		1 1/4 x 1 1/4	1500039	NR	14,750
0247823°	2	20		1 1/2 x 1 1/2	1500023	NR	28,200
0247824°	2	10		2 x 2	1500020	NR	49,242







RACCORDI GENERICI IN OTTONE

CODICE	MINIMO VENDITA	BOX	DESCRIZIONE	MISURA	CODICE FORNIT.	U.M.	€
0247826	5	100	1555N - Raccordo tenuta tre pezzi con O-Ring, nichelato	1/2 x 1/2	1500073	NR	4,110
0247827	5	50		3/4 x 3/4	1500076	NR	6,028
0247829	5	50		1 x 1	1500095	NR	9,795
0247831	5	25		1 1/4 x 1 1/4	1500227	NR	15,869
0247833	2	20		1 1/2 x 1 1/2	1500251	NR	31,031
0247834	2	10	2 x 2	1500337	NR	54,151	
0247816	5	50	1555R - Raccordo diritto tre pezzi con O-RING e pretenuta sul filetto maschio	3/4 x 3/4	1500523	NR	7,306
0247819	5	50		1 x 1	1500283	NR	10,903
0247822	5	25		1 1/4 x 1 1/4	1500524	NR	22,183
0247828	5	50	1555RN - Raccordo diritto tre pezzi nichelato con O-RING e pretenuta sul filetto maschio	3/4 x 3/4	1500589	NR	7,786
0247830	5	50		1 x 1	1500552	NR	11,702
0247832	5	25		1 1/4 x 1 1/4	1500595	NR	24,204
0247919	10	100	1565 - Raccordo curvo tre pezzi con O-Ring	3/8 x 3/8	1500410	NR	4,544
0247920°	5	75		1/2 x 1/2	1500105	NR	4,692
0247922°	5	50		3/4 x 3/4	1500063	NR	7,398
0247925°	5	25		1 x 1	1500068	NR	12,661
0247928°	2	20		1 1/4 x 1 1/4	1500194	NR	21,875
0247931	2	10		1 1/2 x 1 1/2	1500229	NR	35,461
0247932	2	6		2 x 2	1500281	NR	65,077
0247933	10	150	1565N - Raccordo curvo tre pezzi con O-Ring, nichelato	3/8 x 3/8	1500510	NR	4,989
0247934	5	100		1/2 x 1/2	1500168	NR	5,034
0247935	5	50		3/4 x 3/4	1500244	NR	7,946
0247937	5	30		1 x 1	1500250	NR	13,643
0247939	2	20		1 1/4 x 1 1/4	1500430	NR	23,485
0247941	2	10		1 1/2 x 1 1/2	1500450	NR	39,000
0247942	2	6	2 x 2	1500543	NR	71,562	
0247924	5	50	1565R - Raccordo curvo tre pezzi con O-RING e pretenuta sul filetto maschio	3/4 x 3/4	1500618	NR	8,814
0247927	5	25		1 x 1	1500591	NR	14,054
0247930	2	20		1 1/4 x 1 1/4	1500620	NR	23,290
0247936	5	50	1565RN - Raccordo curvo tre pezzi nichelato con O-RING e pretenuta sul filetto maschio	3/4 x 3/4	1500580	NR	9,407
0247938	5	30		1 x 1	1500598	NR	15,116
0247940	2	20		1 1/4 x 1 1/4	1500583	NR	25,003
0247813	5	100	1555CP - Raccordo diritto tre pezzi con GUARNIZIONE PIANA	1/2 x 1/2	1500203	NR	3,824
0247815	5	50		3/4 x 3/4	1500181	NR	5,605
0247818	5	50		1 x 1	1500213	NR	9,110
0247821	5	25		1 1/4 x 1 1/4	1500320	NR	14,750



RACCORDI GENERICI IN OTTONE

CODICE	MINIMO VENDITA	BOX	DESCRIZIONE	MISURA	CODICE FORNIT.	U.M.	€
0247921	5	75	1565CP - Raccordo curvo tre pezzi con GUARNIZIONE PIANA	1/2 x 1/2	1500401	NR	4,692
0247923	5	50		3/4 x 3/4	1500359	NR	7,398
0247926	5	25		1 x 1	1500381	NR	12,661
0247929	2	20		1 1/4 x 1 1/4	1500465	NR	21,875
0247838	5	100	1557CP - Raccordo diritto a tre pezzi con GUARNIZIONE PIANA	1/2 x 1/2	1500358	NR	7,580
0247839	5	50		3/4 x 3/4	1500383	NR	9,053
0247840	5	50		1 x 1	1500403	NR	15,801
0247835	5	100	1557 - Raccordo diritto a tre pezzi con TENUTA CONICA METALLO/METALLO	1/2 x 1/2	1500186	NR	7,649
0247836	5	50		3/4 x 3/4	1500199	NR	9,225
0247837	5	50		1 x 1	1500177	NR	15,972
0247841	5	100	1557N - Raccordo diritto a tre pezzi nichelato con TENUTA CONICA METALLO/METALLO	1/2 x 1/2	1500374	NR	7,889
0247842	5	70		3/4 x 3/4	1500368	NR	9,807
0247843	5	50		1 x 1	1500206	NR	16,851
RACCORDI GENERICI IN OTTONE - STEEL BLOCK							
0248100°	5	120	1590 - Raccordo diritto maschio	3/8	1500118	NR	8,597
0248101°	2	60		1/2	1500021	NR	8,460
0248102°	2	50		3/4	1500051	NR	10,047
0248103°	2	34		1	1500056	NR	20,219
0248104°	1	20		1 1/4	1500092	NR	32,013
0248105°	1	15		1 1/2	1500090	NR	39,092
0248106°	1	10		2	1500085	NR	60,111
0248107	5	80		1591 - Raccordo diritto doppio	3/8	1500389	NR
0248108°	2	50	1/2		1500242	NR	11,634
0248109	2	40	3/4		1500237	NR	16,680
0248110	2	26	1		1500226	NR	20,973
0248111	1	15	1 1/4		1500282	NR	36,386
0248112	1	15	1 1/2		1500210	NR	44,618
0248113	1	10	2		1500195	NR	71,916
0248114°	5	120	1592 - Raccordo diritto femmina	3/8	1500114	NR	10,412
0248115°	2	60		1/2	1500027	NR	10,378
0248116°	2	50		3/4	1500050	NR	13,871
0248117°	2	34		1	1500066	NR	19,763
0248118°	1	20		1 1/4	1500109	NR	32,881
0248119°	1	15		1 1/2	1500099	NR	41,958
0248120°	1	10		2	1500102	NR	64,940



RACCORDI AD INNESTO RAPIDO "COBRASUN" PER TUBO INOX CORRUGATO

CODICE	MINIMO VENDITA	BOX	DESCRIZIONE	MISURA	CODICE FORNIT.	U.M.	€
0595323	1	20	3000X - Raccordo diritto maschio	DN 16 x 1/2 M	0710036	NR	9,978
0595324	1	1		DN 16 x 3/4 M	0710037	NR	10,309
0595325	1	1		DN 16 x 1 M	0710038	NR	12,467
0595326	1	1		DN 20 x 3/4 M	0710039	NR	11,679
0595327	1	1		DN 20 x 1 M	0710040	NR	12,273
0595328	1	1		DN 25 x 1 M	0710041	NR	14,419
0595329	1	1		DN 25 x 1 1/4 M	0710042	NR	13,392
0595338	1	1	3001X - Raccordo diritto doppio	DN 16 x DN 16	0710043	NR	14,842
0595339	1	1		DN 20 x DN 20	0710044	NR	17,274
0595340	1	1		DN 25 x DN 25	0710045	NR	24,524
0595341	1	1	3001KB - Raccordo diritto doppio inox/rame Forniti con bussola di riduzione 22/18	DN 16 x 15 rame	0710046	NR	10,606
0595342	1	1		*DN 16 x 22/18 rame	0710047	NR	11,108
0595343	1	1		*DN 20 x 22/18 rame	0710048	NR	12,798
0595344	1	1		*DN 25 x 22/18 rame	0710049	NR	19,911
0595345	1	1	3002X - Raccordo diritto femmina	DN 16 x 1/2 F	0710050	NR	8,939
0595346	1	1		DN 16 x 3/4 F	0710051	NR	10,081
0595347	1	1		DN 16 x 1 F	0710052	NR	13,643
0595348	1	1		DN 20 x 3/4 F	0710053	NR	9,967
0595349	1	1		DN 20 x 1 F	0710054	NR	12,775
0595350	1	1		DN 25 x 1 F	0710055	NR	19,363
0631441	4	40	3011X - Raccordo diritto maschio	DN 16 x Ø 22	0710056	NR	17,125
0631443	4	40	3003KB - Raccordo curvo doppio inox/rame	DN 16 x 22 rame	0710079	NR	20,265
0631442	4	40	3005X - Raccordo curvo femmina	DN 16 x 3/4 F	0710078	NR	16,155
0631444	4	40	3007KB - Raccordo a T rame/inox/rame	22 rame DN 16 x 22 rame	0710080	NR	21,898



11

TIEMME
ORIGINAL ITALIAN TRADEMARK

11

TIEMME
www.tiemme.com
COPYRIGHT

WATERBLOCK

**RACCORDI
UNIVERSALI PER
TUBI RAME, PE-X
E MULTISTRATO**
**ADAPTERS FOR
COPPER, PE-X AND
MULTILAYER PIPES**



WATERBLOCK

RACCORDI UNIVERSALI PER TUBI RAME, PE-X E MULTISTRATO - WATERBLOCK



CODICE	MINIMO VENDITA	BOX	DESCRIZIONE	MISURA	CODICE FORNIT.	U.M.	€
0248153	10	350	1290N - Raccordo diritto maschio G1/2 con O-Ring	1/2 x 16	1640034	NR	2,086
0248154	10	300		3/4 x 18 Eurocono	1640025	NR	2,608
0248188	10	500	1640 - Raccordo diritto maschio	G3/8 - 1/2 x 16	1640036	NR	1,576
0248189	10	350		G1/2 - 1/2 x 16	1640002	NR	1,091
0248190	10	250		G3/4 - 1/2 x 16	1640022	NR	1,868
0248191°	10	250		G1/2 - 3/4 x 18	1640009	NR	2,219
0248192	10	200		G3/4 - 3/4 x 18	1640005	NR	2,341
0248193	10	150		G1 - 3/4 x 18	1640035	NR	3,906
0248194	10	350	1641 - Raccordo diritto doppio	1/2/16 x 1/2/16	1640014	NR	1,116
0248195	10	250		3/4/18 x 3/4/18	1640013	NR	2,438
0248196	10	400	1642 - Raccordo diritto femmina	G3/8 - 1/2 x 16	1640040	NR	2,098
0248197	10	300		G1/2 - 1/2 x 16	1640008	NR	1,382
0248198	10	200		G3/4 - 1/2 x 16	1640030	NR	2,050
0248199°	10	250		G1/2 - 3/4 x 18	1640019	NR	2,304
0248200	10	200		G3/4 - 3/4 x 18	1640017	NR	2,547
0248201	10	150		G1 - 3/4 x 18	1640037	NR	3,845
0248202	10	250	1643 - Raccordo curvo doppio	1/2/16 x 1/2/16	1640007	NR	2,025
0248203	10	130		3/4/18 x 3/4/18	1640018	NR	3,287
0248204	10	250	1644 - Raccordo curvo maschio	G1/2 x 1/2/16	1640015	NR	2,025
0248205	10	150		G3/4 x 1/2/16	1640033	NR	3,578
0248206	10	150		G1/2 x 3/4/18	1640032	NR	3,942
0248207	10	150		G3/4 x 3/4/18	1640027	NR	3,796
0248208	10	200	1645 - Raccordo curvo femmina	G1/2 x 1/2/16	1640003	NR	2,389
0248209	10	130		G3/4 x 1/2/16	1640031	NR	4,803
0248210	10	150		G1/2 x 3/4/18	1640021	NR	3,809
0248211	10	120		G3/4 x 3/4/18	1640011	NR	4,354





RACCORDI UNIVERSALI PER TUBI RAME, PE-X E MULTISTRATO - WATERBLOCK							
CODICE	MINIMO VENDITA	BOX	DESCRIZIONE	MISURA	CODICE FORNIT.	U.M.	€
0248212	10	130	1646 - Raccordo curvo femmina con flangia	G1/2 x 1/2/16	1640001	NR	2,753
0248213	10	70		G3/4 x 1/2/16	1640042	NR	7,375
0248214	10	80		G1/2 x 3/4/18	1640028	NR	5,398
0248215	10	70		G3/4 x 3/4/18	1640023	NR	6,041
0248216	10	150	1647 - Raccordo a T maschio	1/2x16 - 1/2x16 1/2x16	1640004	NR	2,559
0248217	10	80		3/4x18 - 3/4x18 3/4x18	1640010	NR	4,124
0248218	10	130	1649 - Raccordo a T femmina	1/2x16 - G1/2 1/2x16	1640012	NR	3,081
0248219	10	90		3/4x18 - G1/2 3/4x18	1640026	NR	4,658
0248220	10	70		3/4x18 - G3/4 3/4x18	1640024	NR	6,126
0248184	1	20	1638 - Staffa e raccordi terminali	16 x 1/2 - G1/2	1640006	NR	20,161
0248185	1	20		18 x 3/4 - G1/2	1640043	NR	23,970
0248186	1	20	1639 - Staffa e raccordi per collegamenti in serie	16 x 1/2 - G1/2	1640041	NR	33,771
0248187	1	20		18 x 3/4 - G1/2	1640044	NR	35,009
0248223	10	40	1892 - Chiave per raccordi	23-27 per art. 1240 e 1241	1640029	NR	42,688
0248224	10	40		24-30 per serie 1600 e art. 1435,1436, 1635 e 1636	1640016	NR	41,911
0248155	10	350	1435N - Per tubo PEX, adattatori per corpi con attacco 1/2 x 16	12 sp. 1,1 x 1/2	1440113	NR	2,705
0248156	10	350		12 sp. 2,0 x 1/2	1440058	NR	2,474
0248157	10	350		14 sp. 2,0 x 1/2	1440068	NR	2,705
0248158	10	350		15 sp. 2,5 x 1/2	1440007	NR	2,401
0248159	10	350		16 sp. 1,5 x 1/2	1440098	NR	2,705
0248160	10	300		16 sp. 2,0 x 1/2	1440004	NR	2,292
0248161	10	300		16 sp. 2,2 x 1/2	1440037	NR	2,559




RACCORDI UNIVERSALI PER TUBI RAME, PE-X E MULTISTRATO - WATERBLOCK

CODICE	MINIMO VENDITA	BOX	DESCRIZIONE	MISURA	CODICE FORNIT.	U.M.	€
0248162	10	250	1436N - Per tubo PEX, adattatori per corpi con attacco 3/4 x 18 (EUROCONO)	12 sp. 2,0 x 3/4	1440054	NR	3,287
0248163	10	250		14 sp. 2,0 x 3/4	1440059	NR	3,190
0248164	10	250		15 sp. 2,5 x 3/4	1440036	NR	3,517
0248165	10	250		16 sp. 1,5 x 3/4	1440042	NR	3,190
0248166	10	250		16 sp. 2,0 x 3/4	1440011	NR	3,129
0248167	10	250		16 sp. 2,2 x 3/4	1440047	NR	3,360
0248168	10	200		17 sp. 2,0 x 3/4	1440012	NR	3,251
0248169	10	200		18 sp. 2,0 x 3/4	1440043	NR	3,251
0248170	10	200		18 sp. 2,5 x 3/4	1440052	NR	3,420
0248171	10	200		20 sp. 2,0 x 3/4	1440019	NR	3,214
0248172	10	200		20 sp. 2,8 x 3/4	1440056	NR	3,554
0248174°	10	350		1635N - Per tubo multistrato Adattatore per corpi con attacco 1/2 x 16	14 sp. 2,0 x 1/2	1440010	NR
0248173°	10	300	16 sp. 2,0 x 1/2		1440001	NR	2,426
0248175°	10	300	16 sp. 2,25 x 1/2		1440021	NR	2,741
0248176°	10	250	1636N - Per tubo multistrato Adattatore per corpi con attacco 3/4 x 18 (EUROCONO)	14 sp. 2,0 x 3/4	1440045	NR	3,554
0248177°	10	250		16 sp. 2,0 x 3/4	1440002	NR	3,141
0248178	10	250		16 sp. 2,25 x 3/4	1440055	NR	3,566
0248179	10	200		17 sp. 2,0 x 3/4	1440033	NR	3,566
0248180	10	200		18 sp. 2,0 x 3/4	1440014	NR	3,493
0248181°	10	200		20 sp. 2,0 x 3/4	1440003	NR	3,432
0248182°	10	200		20 sp. 2,25 x 3/4	1440023	NR	3,566
0248183	10	200		20 sp. 2,5 x 3/4	1440038	NR	3,566
0248142°	10	400	1240 - Per tubo rame dado + ogiva incorporata per attacco 1/2 x 16	10 x 1/2	1440028	NR	2,280
0248143°	10	400		12 x 1/2	1440005	NR	2,232
0248144°	10	400		14 x 1/2	1440013	NR	2,207
0248145	10	400		15 x 1/2	1440016	NR	2,232
0248146	10	400		16 x 1/2	1440025	NR	2,511
0248147	10	250	1241 - Per tubo rame dado + ogiva incorporata per corpi con attacco 3/4 x 18 (EUROCONO)	10 x 3/4	1440072	NR	4,136
0248148	10	250		12 x 3/4	1440030	NR	4,136
0248149°	10	250		14 x 3/4	1440034	NR	4,257
0248150	10	250		15 x 3/4	1440008	NR	4,160
0248151	10	250		16 x 3/4	1440027	NR	4,257
0248152	10	250		18 x 3/4	1440018	NR	4,257
0248221	10	300	1879 - Tappo terminale	1/2 x 16	1440063	NR	3,396
0248222	10	250		3/4 x 18 Eurocono	1440071	NR	3,554



12



TIEMME
www.tiemme.com
COPYRIGHT

12

serie 1600
**RACCORDI A
STRINGERE
PER TUBO
MULTISTRATO
"AL-COBRAPEX"**
COMPRESSION
FITTINGS FOR
MULTILAYER PIPE
"AL-COBRAPEX"


RACCORDI A STRINGERE PER TUBO MULTISTRATO "AL-COBRAPEX"

CODICE	MINIMO VENDITA	BOX	DESCRIZIONE	MISURA	CODICE FORNIT.	U.M.	€
0248225	10	100	1600 - Raccordo diritto maschio	14 x 3/8	1600110	NR	3,845
0248226°	10	100		14 x 1/2	1600065	NR	3,299
0248228	5	100		14 x 3/4	1600118	NR	5,968
0248229	10	100		16 x 3/8	1600046	NR	3,323
0248230°	10	100		16 x 1/2	1600001	NR	2,741
0248232°	5	100		16 x 3/4	1600031	NR	4,949
0248233°	10	100		18 x 1/2	1600025	NR	4,415
0248235	5	100		18 x 3/4	1600077	NR	4,937
0248236°	5	100		20 x 1/2	1600007	NR	4,282
0248238°	5	100		20 x 3/4	1600005	NR	4,476
0248239	5	100		25 x 3/4	1600075	NR	8,030
0248240	5	100		25 x 1	1600098	NR	8,479
0248241°	5	50		26 x 3/4	1600010	NR	7,739
0248242°	5	50		26 x 1	1600015	NR	8,358
0248243°	5	50		32 x 1	1600020	NR	13,004
0248227	10	100		1600 OR - Raccordo diritto maschio con O-ring per collettore a barra	14 x 1/2	1600130	NR
0248231	10	100	16 x 1/2		1600022	NR	3,493
0248234	10	100	18 x 1/2		1600086	NR	5,762
0248237	5	100	20 x 1/2		1600072	NR	5,871
0248244	10	100	1601 - Raccordo diritto doppio	14 x 14	1600100	NR	5,652
0248245°	10	100		16 x 16	1600012	NR	5,143
0248246	10	100		18 x 18	1600059	NR	7,472
0248247	5	100		20 x 16	1600053	NR	7,751
0248248°	5	100		20 x 20	1600024	NR	7,618
0248249	5	50		25 x 25	1600104	NR	11,560
0248250	5	50		26 x 20	1600081	NR	11,390
0248251°	5	50		26 x 26	1600045	NR	11,560
0248252	5	25		32 x 32	1600056	NR	21,823
0248253	10	100	1602 - Raccordo diritto femmina	14 x 3/8	1600122	NR	6,174
0248254°	10	100		14 x 1/2	1600084	NR	4,888
0248255	5	100		14 x 3/4	1600134	NR	5,070
0248256	10	100		16 x 3/8	1600069	NR	3,893
0248257°	10	100		16 x 1/2	1600004	NR	3,396
0248258	5	100		16 x 3/4	1600035	NR	5,155
0248259	10	100		18 x 1/2	1600040	NR	4,488
0248260	5	100		18 x 3/4	1600094	NR	5,264
0248261°	5	100		20 x 1/2	1600016	NR	4,524
0248262°	5	100		20 x 3/4	1600011	NR	5,143
0248263	5	100		25 x 3/4	1600092	NR	7,545
0248264	5	50		25 x 1	1600112	NR	8,734
0248265°	5	100		26 x 3/4	1600021	NR	7,399
0248266°	5	100		26 x 1	1600029	NR	8,479
0248267	5	50		32 x 1	1600039	NR	13,004

RACCORDI A STRINGERE PER TUBO MULTISTRATO "AL-COBRAPEX"

CODICE	MINIMO VENDITA	BOX	DESCRIZIONE	MISURA	CODICE FORNIT.	U.M.	€
0248268	10	100	1603 - Raccordo curvo doppio	14 x 14	1600108	NR	7,436
0248269°	10	100		16 x 16	1600008	NR	6,768
0248270	5	50		18 x 18	1600068	NR	8,637
0248271°	5	50		20 x 20	1600014	NR	8,794
0248272	5	50		25 x 25	1600105	NR	14,447
0248273°	5	50		26 x 26	1600019	NR	13,865
0248274	5	25		32 x 32	1600036	NR	22,999
0248275	10	100	1604 - Raccordo curvo maschio	14 x 1/2	1600097	NR	5,082
0248276	5	100		14 x 3/4	1600127	NR	8,236
0248277°	10	100		16 x 1/2	1600013	NR	4,779
0248278	5	100		16 x 3/4	1600066	NR	5,883
0248279	10	100		18 x 1/2	1600074	NR	6,295
0248280	5	100		18 x 3/4	1600114	NR	6,526
0248281°	10	100		20 x 1/2	1600042	NR	6,332
0248282°	5	100		20 x 3/4	1600028	NR	6,344
0248283	5	50		25 x 3/4	1600116	NR	10,092
0248284	5	50		25 x 1	1600119	NR	9,898
0248285°	5	50		26 x 3/4	1600050	NR	10,092
0248286	5	50		26 x 1	1600051	NR	9,898
0248287	5	25		32 x 1	1600067	NR	16,861
0248288°	10	100		1605 - Raccordo curvo femmina	14 x 1/2	1600091	NR
0248289	5	100	14 x 3/4		1600135	NR	7,909
0248290°	10	100	16 x 1/2		1600006	NR	4,306
0248291	5	100	16 x 3/4		1600061	NR	6,684
0248301	10	100	16 (2,25) x 1/2		1600126	NR	5,240
0248292	10	100	18 x 1/2		1600064	NR	6,599
0248293	5	50	18 x 3/4		1600115	NR	7,157
0248294°	5	100	20 x 1/2		1600026	NR	6,223
0248295°	5	50	20 x 3/4		1600023	NR	6,829
0248302	5	50	20 (2,25) x 3/4		1600133	NR	9,571
0248296	5	50	25 x 3/4		1600093	NR	10,177
0248297	5	50	25 x 1		1600117	NR	12,130
0248298°	5	50	26 x 3/4		1600034	NR	10,177
0248299	5	50	26 x 1		1600052	NR	12,130
0248300	5	25	32 x 1		1600060	NR	17,431
0248303	10	100	1606 - Raccordo curvo femmina con flangia		14 x 1/2	1600111	NR
0248304°	10	100		16 x 1/2	1600003	NR	5,434
0248305	5	50		16 x 3/4	1600096	NR	9,740
0248306	5	50		18 x 1/2	1600047	NR	7,132
0248307	5	50		18 x 3/4	1600120	NR	10,153
0248308°	5	50		20 x 1/2	1600027	NR	7,678
0248309	5	50		20 x 3/4	1600055	NR	10,189
0248310	5	50	1607 - Raccordo a T	14 x 14 x 14	1600099	NR	11,208
0248311°	5	50		16 x 16 x 16	1600002	NR	8,200
0248314	5	50		18 x 18 x 18	1600041	NR	12,009
0248318°	5	50		20 x 20 x 20	1600009	NR	11,196
0248320	5	25		25 x 25 x 25	1600101	NR	19,118
0248325°	5	25		26 x 26 x 26	1600030	NR	19,118
0248329	5	15		32 x 32 x 32	1600054	NR	32,910


RACCORDI A STRINGERE PER TUBO MULTISTRATO "AL-COBRAPEX"

CODICE	MINIMO VENDITA	BOX	DESCRIZIONE	MISURA	CODICE FORNIT.	U.M.	€	
0248312	5	50	1607 - T ridotto	16 x 20 x 16	1600078	NR	13,028	
0248313	5	50		18 x 16 x 18	1600103	NR	11,851	
0248315	5	50		20 x 16 x 16	1600044	NR	11,960	
0248316	5	50		20 x 16 x 20	1600017	NR	13,768	
0248317	5	50		20 x 20 x 16	1600057	NR	13,331	
0248319	5	50		20 x 26 x 20	1600089	NR	17,892	
0248321	5	25		26 x 16 x 26	1600043	NR	18,220	
0248322	5	25		26 x 20 x 20	1600080	NR	18,147	
0248323	5	25		26 x 20 x 26	1600037	NR	19,033	
0248324	5	25		26 x 26 x 20	1600090	NR	18,984	
0248326	5	25		32 x 20 x 32	1600062	NR	30,460	
0248327	5	20		32 x 26 x 26	1600095	NR	38,078	
0248328	5	20		32 x 26 x 32	1600082	NR	31,527	
0248330	10	100		1608 - Raccordo a T maschio	14 x 1/2 x 14	1600131	NR	8,212
0248331	5	100	16 x 1/2 x 16		1600038	NR	7,278	
0248332	5	50	18 x 1/2 x 18		1600113	NR	9,134	
0248333	5	50	18 x 3/4 x 18		1600128	NR	10,747	
0248334	5	50	20 x 1/2 x 20		1600058	NR	12,967	
0248335	5	50	20 x 3/4 x 20		1600076	NR	9,850	
0248336	5	50	25 x 3/4 x 25		1600129	NR	14,908	
0248337	5	45	25 x 1 x 25		1600132	NR	17,031	
0248338	5	50	26 x 3/4 x 26		1600070	NR	14,908	
0248339	5	45	26 x 1 x 26		1600087	NR	17,031	
0248340	5	20	32 x 1 x 32	1600085	NR	27,767		
0248341	10	50	1609 - Raccordo a T femmina	14 x 1/2 x 14	1600109	NR	8,734	
0248342°	5	50		16 x 1/2 x 16	1600018	NR	7,654	
0248343	5	50		18 x 1/2 x 18	1600073	NR	9,182	
0248344	5	50		18 x 3/4 x 18	1600125	NR	11,427	
0248345°	5	50		20 x 1/2 x 20	1600049	NR	10,080	
0248346°	5	50		20 x 3/4 x 20	1600032	NR	10,954	
0248347	5	25		25 x 3/4 x 25	1600107	NR	15,284	
0248348	5	25		25 x 1 x 25	1600123	NR	23,339	
0248349	5	25		26 x 3/4 x 26	1600033	NR	15,284	
0248350	5	25		26 x 1 x 26	1600079	NR	23,339	
0248351	5	20		32 x 1 x 32	1600048	NR	28,143	
0248352	5	50		1610 - Raccordo a croce	14 x 14 x 14 x 14	1600136	NR	19,445
0248353	5	50			16 x 16 x 16 x 16	1600071	NR	13,489
0248354	5	40	18 x 18 x 18 x 18		1600121	NR	17,674	
0248355	5	40	20 x 20 x 20 x 20		1600088	NR	20,974	
0248358	5	60	1626 - Flangia doppia	16 x 1/2 x 16	1600063	NR	10,893	
0248359	5	40		18 x 1/2 x 18	1600124	NR	18,268	
0248360	5	40		20 x 1/2 x 20	1600106	NR	18,511	
0248356°	10	100	1611 - Tappo terminale	16	1600083	NR	3,202	
0248357	5	100		20	1600102	NR	5,980	



13



13/A
RACCORDI A
PRESSARE
PER ACQUA
PRESS-FITTINGS
FOR WATER
RACCORDI MULTISTRATO PER ACQUA E GAS
FITTING MULTILAYER PIPE WATER AND GAS

13

www.tiemme.com

COPY RIGHT

serie 1650
RACCORDI A
PRESSARE
PER TUBO
MULTISTRATO
"AL-COBRAPEX"
ACQUA E GAS
PRESS-FITTINGS
FOR MULTILAYER
PIPE WATER AND
GAS




RACCORDI A PRESSARE PER TUBO MULTISTRATO "COMPACT" IN OTTONE CW617N - ISO 228

CODICE	MINIMO VENDITA	BOX	DESCRIZIONE	MISURA	CODICE FORNIT.	U.M.	€
0514312°	10	100	1650CT - Raccordo diritto maschio	16 x 2,0 - 1/2	1660004	NR	2,559
0514314	10	100		16 x 2,0 - 3/4	1660031	NR	4,682
0514319	10	100		20 x 2,0 - 1/2	1660006	NR	3,044
0514321	10	100		20 x 2,0 - 3/4	1660018	NR	4,136
0514331	10	50		26 x 3,0 - 3/4	1660012	NR	5,762
0514327	5	25		26 x 3,0 - 1	1660064	NR	9,304
0514334	5	25		32 x 3,0 - 1	1660021	NR	10,638
0514064°	10	100	1651CT - Raccordo diritto doppio	16 x 2,0 - 16 x 2,0	1660015	NR	4,282
0514111	10	100		20 x 2,0 - 20 x 2,0	1660019	NR	5,543
0514135	5	50		26 x 2,0 - 26 x 2,0	1660026	NR	7,448
0514148	5	25		32 x 2,0 - 32 x 2,0	1660028	NR	12,882
0514290°	10	100	1652CT - Raccordo diritto femmina	16 x 2,0 - 1/2	1660009	NR	3,263
0514295	10	100		20 x 2,0 - 1/2	1660010	NR	4,427
0514304	5	25		26 x 3,0 - 3/4	1660016	NR	7,132
0514302	5	25		26 x 3,0 - 1"	1660065	NR	9,740
0514306	5	25		32 x 3,0 - 1	1660066	NR	11,172
0514061°	10	100	1654CT - Raccordo curvo maschio	16 x 2,0 - 1/2	1660008	NR	5,276
0514506	10	100		20 x 2,0 - 1/2	1660022	NR	5,507
0514112	10	50		20 x 2,0 - 3/4	1660029	NR	7,290
0514136	5	50		26 x 2,0 - 3/4	1660025	NR	8,491
0514146	5	25		32 x 2,0 - 1	1660030	NR	17,298
0514261°	10	100	1655CT - Raccordo curvo femmina	16 x 2,0 - 1/2	1660003	NR	3,942
0514262	10	100		20 x 2,0 - 1/2	1660007	NR	4,767
0514263	5	25		26 x 2,0 - 3/4	1660014	NR	10,772
0514264	5	25		32 x 2,0 - 1	1660027	NR	18,996
0514192	10	50	1656DFCT - Raccordo curvo femmina con flangia 2 fori H = 40 mm	16 x 2,0 - 1/2	1660005	NR	5,677
0514193	10	50		20 x 2,0 - 1/2	1660023	NR	7,521
0514396°	10	50	1657CT - Raccordo a T	16 x 2,0 - 16 x 2,0 16 x 2,0	1660001	NR	6,635
0514408°	5	50		20 x 2,0 - 20 x 2,0 20 x 2,0	1660002	NR	8,163
0514432	5	25		26 x 2,0 - 26 x 2,0 26 x 2,0	1660017	NR	15,418
0514443	5	25		32 x 2,0 - 32 x 2,0 32 x 2,0	1660024	NR	24,176


RACCORDI A PRESSARE PER TUBO MULTISTRATO "COMPACT" IN OTTONE CW617N - ISO 228

CODICE	MINIMO VENDITA	BOX	DESCRIZIONE	MISURA	CODICE FORNIT.	U.M.	€
0514481	10	100	1659CT - Raccordo a T femmina	16 x 2,0-1/2-16 x 2,0	1660011	NR	7,521
0514482	10	100		20 x 2,0-1/2-20 x 2,0	1660020	NR	7,848
0514483	5	25		26 x 3,0 -3/4-26 x 3,0	1660032	NR	17,710
0514485	5	25		32 x 3,0-1-32 x 3,0	1660034	NR	25,413


RACCORDI A PRESSARE PER TUBO MULTISTRATO "AL-COBRAPEX"

0248391	10	100	1650 - Raccordo diritto maschio	14 x 1/2	1650191	NR	5,398	
0248393	10	100		16 x 3/8	1650262	NR	3,614	
0248395°	10	100		16 x 1/2	1650009	NR	2,862	
0248398	10	100		16 x 3/4	1650091	NR	5,264	
0248400	10	100		18 x 1/2	1650087	NR	3,809	
0248402	10	100		18 x 3/4	1650206	NR	5,410	
0248404°	10	100		20 x 1/2	1650014	NR	3,445	
0248406°	10	100		20 x 3/4	1650015	NR	4,500	
0514326	10	50		25 x 3/4	1650219	NR	7,521	
0514325	5	25		25 x 1	1650245	NR	10,056	
0248408	10	50		26 x 1/2	1650180	NR	6,756	
0248410°	10	50		26 x 3/4	1650007	NR	6,332	
0248412°	5	25		26 x 1	1650027	NR	10,056	
0248414°	5	25		32 x 1	1650032	NR	11,548	
0248416	5	25		32 x 1 1/4	1650121	NR	20,670	
0248418	5	25		40 x 1 1/4	1650065	NR	18,086	
0248420	2	16		50 x 1 1/2	1650084	NR	32,449	
0248422	2	16		63 x 2	1650089	NR	48,377	
0248439	10	100		1651 - Raccordo diritto doppio	14 x 14	1650159	NR	8,200
0248449°	10	100	16 x 16		1650016	NR	4,451	
0248453	10	100	18 x 18		1650101	NR	7,703	
0248461°	10	100	20 x 20		1650022	NR	5,749	
0514284	5	50	25 x 25		1650212	NR	9,825	
0248477°	5	50	26 x 26		1650037	NR	8,285	
0248489	5	25	32 x 32		1650051	NR	14,362	
0248495	5	25	40 x 40		1650059	NR	21,058	
0248501	2	16	50 x 50		1650060	NR	40,092	
0248507	2	16	63 x 63		1650068	NR	63,662	
0248443	10	100	1651 - Raccordo diritto doppio ridotto		16 x 14	1650221	NR	7,581
0248451	10	100			18 x 16	1650193	NR	6,283
0248457°	10	100			20 x 16	1650040	NR	6,016
0248459	10	100		20 x 18	1650177	NR	8,794	
0514283	10	100		25 x 20	1650228	NR	10,650	
0248467	10	100		26 x 16	1650093	NR	9,219	
0248469	10	100		26 x 18	1650247	NR	11,233	
0248471	10	100		26 x 20	1650052	NR	10,650	
0514285	5	50		26 x 25	1650337	NR	9,910	
0248483	5	25		32 x 16	1650186	NR	16,364	
0248485	5	25		32 x 20	1650115	NR	14,775	
0248487	5	25		32 x 26	1650067	NR	15,951	
0248491	5	25		40 x 26	1650150	NR	21,653	
0248493	5	25		40 x 32	1650103	NR	21,592	
0248497	2	16		50 x 32	1650154	NR	37,253	
0248499	2	16		50 x 40	1650126	NR	36,634	
0248503	2	16		63 x 40	1650170	NR	60,144	
0248505	2	16	63 x 50	1650145	NR	62,327		





RACCORDI A PRESSARE PER TUBO MULTISTRATO "AL-COBRAPEX"

CODICE	MINIMO VENDITA	BOX	DESCRIZIONE	MISURA	CODICE FORNIT.	U.M.	€	
0248447	10	100	1651KB - Raccordo diritto doppio tubo multistrato/rame a compressione	16 x 2 - Ø 15	1650120	NR	7,181	
0248465	10	100		20 x 2 - Ø 22	1650164	NR	9,013	
0248475	5	25		26 x 3 - Ø 22	1650236	NR	12,057	
0248481	5	25		26 x 3 - Ø 28	1650335	NR	12,979	
0248582	10	100	1653KB - Raccordo curvo doppio tubo multistrato/rame a compressione	16 x 2 - 15	1650283	NR	8,624	
0248589	10	100		20 x 2 - 22	1650284	NR	12,385	
0248590	5	25		26 x 3 - 22	1650324	NR	15,551	
0248441	10	100	1651CY - Raccordo diritto tubo multistrato/tubetto cilindrico	16 x Ø 12	1650347	NR	2,693	
0248445	10	100		16 x Ø 15	1650317	NR	2,753	
0248455	10	100		20 x Ø 15	1650334	NR	3,590	
0248463	10	100		20 x Ø 22	1650313	NR	4,682	
0248473	10	100		26 x Ø 22	1650340	NR	5,107	
0248479	10	100		26 x Ø 28	1650345	NR	6,259	
0248537	10	100		1652 - Raccordo diritto femmina	14 x 1/2	1650225	NR	5,361
0248539°	10	100	16 x 1/2		1650030	NR	3,445	
0248542	10	100	16 x 3/4		1650116	NR	7,897	
0248544	10	100	18 x 1/2		1650113	NR	6,138	
0248546	10	100	18 x 3/4		1650211	NR	8,358	
0248548°	10	100	20 x 1/2		1650025	NR	4,694	
0248550°	10	100	20 x 3/4		1650033	NR	6,053	
0514301	5	25	25 x 3/4		1650253	NR	8,709	
0514300	5	25	25 x 1		1650268	NR	11,439	
0248552°	5	25	26 x 3/4		1650020	NR	7,909	
0248554°	5	25	26 x 1		1650053	NR	11,439	
0248556	5	25	32 x 1		1650050	NR	12,894	
0248558	5	25	32 x 1 1/4		1650139	NR	22,187	
0248560	5	25	40 x 1 1/4		1650094	NR	20,391	
0248562	2	16	50 x 1 1/2		1650122	NR	38,478	
0248580	10	100	1653 - Raccordo curvo doppio		14 x 14	1650218	NR	8,709
0248583°	10	100			16 x 16	1650011	NR	5,216
0248585	10	100		18 x 18	1650107	NR	8,661	
0248587°	10	100		20 x 20	1650006	NR	6,756	
0514260	5	25		25 x 25	1650140	NR	12,252	
0248591°	5	25		26 x 26	1650003	NR	11,160	
0248593°	5	25		32 x 32	1650013	NR	16,327	
0248595	5	25		40 x 40	1650036	NR	27,027	
0248597	2	8		50 x 50	1650043	NR	69,897	
0248599	2	8		63 x 63	1650056	NR	82,707	

RACCORDI A PRESSARE PER TUBO MULTISTRATO "AL-COBRAPEX"

CODICE	MINIMO VENDITA	BOX	DESCRIZIONE	MISURA	CODICE FORNIT.	U.M.	€
0248577	10	100	1653CY - Raccordo curvo tubo multistrato/tubetto cilindrico L=60 mm	16 x Ø12 L=60 mm	1650278	NR	8,079
0248613	10	100	1654 - Raccordo curvo maschio	14 x 1/2	1650231	NR	8,127
0248615°	10	100		16 x 1/2	1650010	NR	5,313
0248617	10	100		18 x 1/2	1650090	NR	8,103
0248619	10	100		18 x 3/4	1650207	NR	12,021
0248621°	10	100		20 x 1/2	1650029	NR	5,737
0248623°	10	50		20 x 3/4	1650044	NR	7,678
0514279	5	50		25 x 3/4	1650280	NR	10,044
0248625°	5	50		26 x 3/4	1650046	NR	9,013
0248627	5	25		32 x 1	1650074	NR	18,341
0248629	5	25		40 x 1 1/4	1650152	NR	31,163
0248631	2	8		50 x 1 1/2	1650185	NR	60,386
0248633	2	8		63 x 2	1650203	NR	70,528
0248646	10	100	1655 - Raccordo curvo femmina	14 x 1/2	1650135	NR	8,782
0248648°	10	100		16 x 1/2	1650001	NR	5,058
0248651	10	100		18 x 1/2	1650049	NR	8,309
0248653	10	100		18 x 3/4	1650204	NR	11,330
0248655°	10	100		20 x 1/2	1650012	NR	5,616
0248657°	10	50		20 x 3/4	1650035	NR	8,988
0514267	5	25		25 x 3/4	1650210	NR	11,609
0248659°	5	25		26 x 3/4	1650023	NR	11,609
0248661	5	25		26 x 1	1650080	NR	20,707
0248663	5	25		32 x 1	1650057	NR	21,228
0248665	5	25		40 x 1 1/4	1650114	NR	33,529
0248667	2	8		50 x 1 1/2	1650163	NR	67,895
0248977	5	25	1661 - Curva 45°	26 x 26	1650197	NR	23,327
0248979	5	25		32 x 32	1650176	NR	26,396
0248981	5	25		40 x 40	1650124	NR	75,271
0248983	1	10		50 x 50	1650144	NR	81,894
0248985	1	5		63 x 63	1650172	NR	108,800
0248992	10	50	1662 - Flangia per cassetta W.C. incasso	16 x 1/2	1650175	NR	16,085
0248994	10	50		18 x 1/2	1650353	NR	17,092
0248996	5	25		20 x 1/2	1650260	NR	16,097
0248680	10	50	1656 - Raccordo curvo femmina con flangia a 3 fori H = 53 mm	14 x 1/2	1650263	NR	9,461
0248685°	10	50		16 x 1/2	1650004	NR	6,793
0248691	10	50		18 x 1/2	1650100	NR	9,595
0248693	5	50		20 x 1/2	1650038	NR	8,782



RACCORDI A PRESSARE PER TUBO MULTISTRATO "AL-COBRAPEX"							
CODICE	MINIMO VENDITA	BOX	DESCRIZIONE	MISURA	CODICE FORNIT.	U.M.	€
0248682	10	50	1656SM - Raccordo curvo femmina con flangia a 3 fori collo basso H = 40 mm	14 x 1/2	1650243	NR	9,352
0248688°	10	50		16 x 1/2	1650021	NR	6,696
0514080	5	50		18 x 1/2	1650296	NR	9,255
0248695	5	50		20 x 1/2	1650088	NR	9,340
0248697	10	50	1656KB - Raccordo curvo con flangia per tubi multistrato/rame H = 53 mm	14 x 15	1650349	NR	11,706
0248698	10	50		16 x 15	1650306	NR	11,815
0248699	5	50		20 x 15	1650343	NR	12,276
0249138	10	50	1676 - Raccordo curvo femmina doppio con flangia H = 53 mm	16 x 1/2 x 16	1650111	NR	15,054
0249142	10	50		18 x 1/2 x 18	1650255	NR	15,964
0249143	5	50		20 x 1/2 x 20	1650171	NR	16,267
0248684	10	50	1656XL - Raccordo curvo femmina con flangia a 3 fori collo alto H = 77 mm	14 x 1/2	1650346	NR	12,215
0248690	10	50		16 x 1/2	1650097	NR	11,342
0249136	10	50	1676SM - Raccordo curvo femmina doppio con flangia collo basso H = 40 mm	14 x 1/2	1650371	NR	15,211
0249139	10	50		16 x 1/2	1650215	NR	15,005
0514082	5	50		18 x 1/2	1650373	NR	15,976
0249144	5	50		20 x 1/2	1650267	NR	16,218
0249141	10	50	1676KB - Raccordo curvo doppio con flangia per tubi multistrato/rame H = 53 mm	16 x 15 x 16	1650372	NR	15,284
0249146	5	50		20 x 15 x 20	1650326	NR	16,655
0514351	5	25	1687 - Raccordo a croce	20 x 16 x 20 x 16	1650307	NR	20,015
0514352	5	25		20 x 20 x 16 x 16	1650331	NR	20,076
0514353	5	25		20 x 20 x 20 x 20	1650320	NR	20,695
0514354	5	20		25 x 16 x 20 x 16	1650378	NR	20,961
0514355	5	20		25 x 20 x 16 x 16	1650289	NR	20,828
0514356	5	20		25 x 20 x 20 x 20	1650379	NR	27,694
0514357	5	20		26 x 16 x 20 x 16	1650380	NR	20,961
0514358	5	20		26 x 20 x 16 x 16	1650322	NR	20,828
0514359	5	20		26 x 20 x 20 x 20	1650327	NR	27,694



RACCORDI A PRESSARE PER TUBO MULTISTRATO "AL-COBRAPEX"								
CODICE	MINIMO VENDITA	BOX	DESCRIZIONE	MISURA	CODICE FORNIT.	U.M.	€	
0514161	5	20	1688 - Collettore a 5 vie	20 x 20 x 16 x 16 x 16	1650784	NR	23,642	
0514162	5	20		20 x 20 x 20 x 20 x 20	1650785	NR	25,474	
0514163	5	20		25 x 20 x 16 x 16 x 16	1650786	NR	24,225	
0514164	5	20		25 x 20 x 20 x 20 x 20	1650819	NR	24,443	
0514165	5	20		26 x 20 x 16 x 16 x 16	1650787	NR	24,225	
0514166	5	20		26 x 20 x 20 x 20 x 20	1650788	NR	24,443	
0248700	10	50	1656ISOL01 - Set isolamento acustico da utilizzare con art. 1656	1/2	1650305	NR	4,961	
0248701	10	50	1656ISOL02 - Set isolamento acustico da utilizzare con art. 1656XL	1/2	1650344	NR	4,961	
0248714	10	50	1657 - Raccordo a T	14 x 14 x 14	1650190	NR	10,286	
0248720°	10	50		16 x 16 x 16	1650002	NR	6,878	
0248726	10	50		18 x 18 x 18	1650042	NR	11,875	
0248740°	5	50		20 x 20 x 20	1650005	NR	8,588	
0514420	5	25		25 x 25 x 25	1650181	NR	17,237	
0248762°	5	25		26 x 26 x 26	1650018	NR	15,697	
0248782	5	25		32 x 32 x 32	1650058	NR	25,401	
0248800	1	20		40 x 40 x 40	1650083	NR	36,707	
0248820	1	10		50 x 50 x 50	1650108	NR	65,615	
0248830	1	5		63 x 63 x 63	1650109	NR	112,800	
0248716	10	50		Raccordo a T ridotto	16 x 14 x 14	1650265	NR	11,791
0248718	10	50			16 x 14 x 16	1650249	NR	11,609
0248722	5	50			16 x 20 x 16	1650070	NR	11,220
0514091	10	50			18 x 16 x 16	1650276	NR	10,784
0248724	10	50			18 x 16 x 18	1650169	NR	12,785
0248728°	5	50			20 x 16 x 16	1650019	NR	10,383
0248730°	5	50			20 x 16 x 20	1650008	NR	8,952
0248732	5	50			20 x 18 x 18	1650232	NR	14,411
0248734	5	50			20 x 18 x 20	1650188	NR	14,192
0248736°	5	50			20 x 20 x 16	1650045	NR	11,317
0248738	5	50			20 x 20 x 18	1650242	NR	12,070
0248742	5	25			20 x 26 x 20	1650069	NR	18,657
0514410	5	25			25 x 16 x 16	1650290	NR	18,657
0514412	5	25			25 x 16 x 25	1650220	NR	18,693
0514414	5	25			25 x 20 x 20	1650213	NR	18,281
0514416	5	25			25 x 20 x 25	1650201	NR	18,608
0514418	5	25			25 x 25 x 20	1650244	NR	19,821
0248744	5	25			26 x 16 x 16	1650102	NR	18,657
0248746	5	25			26 x 16 x 20	1650078	NR	15,891
0248748°	5	25			26 x 16 x 26	1650026	NR	18,693
0248750	5	25			26 x 18 x 26	1650226	NR	19,360
0248752	5	25			26 x 20 x 16	1650132	NR	18,402
0248754°	5	25			26 x 20 x 20	1650047	NR	18,281
0248756°	5	25			26 x 20 x 26	1650017	NR	18,608
0248758	5	25			26 x 26 x 16	1650127	NR	18,984
0248760	5	25			26 x 26 x 20	1650063	NR	19,821
0248764	5	25			26 x 32 x 26	1650165	NR	28,046
0248766	5	25			32 x 16 x 32	1650073	NR	25,122
0248768	5	25			32 x 20 x 20	1650156	NR	24,843
0248770	5	25			32 x 20 x 26	1650136	NR	25,062
0248772	5	25	32 x 20 x 32	1650055	NR	24,067		
0248774	5	25	32 x 26 x 26	1650075	NR	24,407		



RACCORDI A PRESSARE PER TUBO MULTISTRATO "AL-COBRAPEX"							
CODICE	MINIMO VENDITA	BOX	DESCRIZIONE	MISURA	CODICE FORNIT.	U.M.	€
0248776	5	25	1657 - Raccordo a T ridotto	32 x 26 x 32	1650064	NR	24,188
0248778	5	25		32 x 32 x 20	1650143	NR	30,423
0248780	5	25		32 x 32 x 26	1650119	NR	28,616
0248784	1	20		32 x 40 x 32	1650199	NR	37,362
0248786	1	20		40 x 16 x 40	1650195	NR	40,868
0248788	1	20		40 x 20 x 40	1650096	NR	41,171
0248790	1	20		40 x 26 x 40	1650081	NR	42,069
0248792	1	20		40 x 32 x 32	1650128	NR	38,139
0248794	1	20		40 x 32 x 40	1650095	NR	37,241
0248796	1	20		40 x 40 x 26	1650222	NR	42,105
0248798	1	20		40 x 40 x 32	1650192	NR	41,547
0248802	1	10		40 x 50 x 40	1650259	NR	63,686
0248804	1	10		50 x 16 x 50	1650308	NR	57,244
0248806	1	10		50 x 20 x 50	1650168	NR	63,601
0248808	1	10		50 x 26 x 50	1650117	NR	59,598
0248810	1	10		50 x 32 x 50	1650123	NR	62,970
0248812	1	10		50 x 40 x 40	1650196	NR	66,597
0248814	1	10		50 x 40 x 50	1650148	NR	63,625
0248816	1	10	50 x 50 x 32	1650230	NR	72,857	
0248818	1	10	50 x 50 x 40	1650224	NR	74,616	
0248822	1	5	63 x 26 x 63	1650086	NR	116,000	
0248824	1	5	63 x 32 x 63	1650129	NR	115,100	
0248826	1	5	63 x 40 x 63	1650147	NR	116,000	
0248828	1	5	63 x 50 x 63	1650166	NR	116,200	
0248891	10	100	1658 - T maschio	14 x 1/2 x 14	1650339	NR	12,433
0248893	10	100		16 x 1/2 x 16	1650085	NR	10,759
0248895	10	100		18 x 1/2 x 18	1650258	NR	14,168
0248897	10	100		18 x 3/4 x 18	1650318	NR	14,423
0248899	5	100		20 x 1/2 x 20	1650092	NR	12,239
0248901	5	50		20 x 3/4 x 20	1650131	NR	13,234
0248903	5	25		26 x 1/2 x 26	1650149	NR	21,726
0248905	5	25		26 x 3/4 x 26	1650098	NR	21,228
0248907	5	25		26 x 1 x 26	1650167	NR	24,977
0514147	5	25		32 x 3/4 x 32	1650657	NR	34,378
0248909	5	25		32 x 1 x 32	1650155	NR	25,462
0248911	1	20		40 x 1 1/4 x 40	1650209	NR	40,916
0248924	10	100	1659 - T femmina	14 x 1/2 x 14	1650234	NR	13,853
0248926°	10	100		16 x 1/2 x 16	1650031	NR	9,862
0248929	10	100		18 x 1/2 x 18	1650104	NR	11,803
0248931	10	50		18 x 3/4 x 18	1650271	NR	15,284
0248933°	5	50		20 x 1/2 x 20	1650039	NR	10,869
0248935	5	50		20 x 3/4 x 20	1650079	NR	13,768
0514384	5	25		25 x 3/4 x 25	1650261	NR	19,833
0248937	5	25		26 x 1/2 x 26	1650105	NR	21,677
0248939°	5	25		26 x 3/4 x 26	1650048	NR	19,833
0248941	5	25		32 x 1/2 x 32	1650142	NR	31,103
0248943	5	25		32 x 3/4 x 32	1650125	NR	28,228
0248945	5	25		32 x 1 x 32	1650054	NR	28,689
0248947	1	20		40 x 1 x 40	1650118	NR	36,101
0248949	1	20		40 x 1 1/4 x 40	1650112	NR	39,813
0248951	1	10		50 x 3/4 x 50	1650130	NR	58,979
0248953	1	10		50 x 1 x 50	1650146	NR	60,714
0248955	1	5		63 x 1 x 63	1650162	NR	103,400





RACCORDI A PRESSARE PER TUBO MULTISTRATO "AL-COBRAPEX"

CODICE	MINIMO VENDITA	BOX	DESCRIZIONE	MISURA	CODICE FORNIT.	U.M.	€
0249016	10	100	1665 - Raccordo diritto con girello e guarnizione piana	14 x 1/2	1650301	NR	4,888
0249017	10	100		16 x 3/8	1650256	NR	3,809
0249019°	10	100		16 x 1/2	1650034	NR	3,712
0249021	10	100		16 x 3/4	1650133	NR	5,689
0249022	10	100		16 x 1	1650297	NR	15,830
0249023	10	100		18 x 1/2	1650241	NR	5,094
0249024	10	100		18 x 3/4	1650328	NR	7,011
0249025°	10	100		20 x 1/2	1650061	NR	4,585
0249027	10	100		20 x 3/4	1650062	NR	6,259
0514127	2	50		25 x 1	1650233	NR	18,390
0249028	2	100		26 x 3/4	1650072	NR	17,067
0249029	2	50		26 x 1	1650071	NR	18,390
0249030	2	90		26 x 1 1/4	1650294	NR	22,114
0249031	2	100		32 x 1	1650134	NR	22,114
0249032	2	80		32 x 1 1/4	1650161	NR	22,769
0249033	1	50		32 x 1 1/2	1650240	NR	28,519
0249034	1	25	40 x 1 1/2	1650239	NR	29,150	
0249035	1	30	50 x 2	1650257	NR	48,923	
0249036	1	20	63 x 2 1/2	1650275	NR	70,637	
0249054	10	100	1666 - Raccordo diritto con girello su attacchi 3/4" x 18 (EUROCONO)	14 x 3/4	1650304	NR	12,531
0249056	10	100		16 x 3/4	1650076	NR	11,584
0249058	10	100		18 x 3/4	1650277	NR	12,579
0249060	10	100		20 x 3/4	1650110	NR	12,094
0514375	10	100	1666K - Raccordo diritto cromato con girello su attacchi 24 x 19 (Ø18)	16 x 24 (19 fil)	1650158	NR	9,025
0514376	10	100		18 x 24 (19 fil)	1650198	NR	9,025
0514377	10	100		20 x 24 (19 fil)	1650272	NR	9,182
0514010	10	100	1859 - Adattatore per trasformare un attacco 3/4" x 18 (EUROCONO) in battuta piana	3/4 x 18 (EUR)	1440104	NR	1,273
0249062	10	100	1667 - Raccordo diritto maschio con girello	14 x 1/2	1650359	NR	9,971
0249063	10	100		14 x 3/4	1650360	NR	11,038
0249064	10	100		16 x 1/2	1650217	NR	10,019
0249065	10	100		16 x 3/4	1650273	NR	11,123
0249066	10	100		18 x 1/2	1650338	NR	9,959
0249067	10	100		18 x 3/4	1650316	NR	11,038
0249068	5	100		20 x 1/2	1650250	NR	9,995
0249069	5	100		20 x 3/4	1650235	NR	11,063
0249070	5	25		26 x 3/4	1650237	NR	13,586
0249071	5	25		26 x 1	1650286	NR	18,159
0249072	1	40		32 x 1	1650254	NR	28,058





RACCORDI A PRESSARE PER TUBO MULTISTRATO "AL-COBRAPEX"

CODICE	MINIMO VENDITA	BOX	DESCRIZIONE	MISURA	CODICE FORNIT.	U.M.	€
0249084	10	100	1668 - Raccordo diritto con girello su attacchi 1/2"x16	14 x 1/2	1650314	NR	4,403
0249086	10	100		16 x 1/2	1650028	NR	4,088
0249088	10	100		18 x 1/2	1650269	NR	5,483
0249090	10	100		20 x 1/2	1650077	NR	5,034
0249094	5	25	1669 - Raccordo curvo maschio con girello	26 x 1	1650246	NR	20,440
0514343	10	100	1694 - Raccordo diritto con girello su attacchi 1/2"x15	14 x 1/2	1650381	NR	4,937
0514345	10	100		16 x 1/2	1650141	NR	5,179
0514347	10	100		18 x 1/2	1650382	NR	5,531
0514349	10	100		20 x 1/2	1650264	NR	5,640
0514068	5	100	1660BP - Raccordo curvo con girello e guarnizione piana	16 x 3/4	1650179	NR	16,376
0514118	5	100		20 x 3/4	1650178	NR	12,567
0514138	5	50		26 x 3/4	1650274	NR	15,236
0249155	10	100	1677 - Terminale	14	1650279	NR	6,926
0249157	10	100		16	1650208	NR	6,902
0249159	10	100		18	1650336	NR	7,521
0249161	10	100		20	1650216	NR	8,236
0249163	5	50		26	1650282	NR	9,267
0249165	5	50		32	1650310	NR	10,820
0249167	5	25		40	1650315	NR	18,487
0249176	1	25		1678 - Staffa e raccordi terminali H = 37	16 x 3/8 Int. 120 mm	1650319	NR
0249177	1	25	16 x 1/2 Int. 150 mm		1650041	NR	21,568
0514088	1	25	18 x 1/2 Int. 150 mm		1650374	NR	21,750
0249178	1	25	20 x 1/2 Int. 150 mm		1650153	NR	21,714
0249182	1	25	1679KB - Staffa con raccordi terminali per tubo multistrato Ø 16 x 2,0/ tubo rame Ø 15	Int. 35 H=53	1650287	NR	30,569
0249183	1	25		Int. 35 H=65	1650375	NR	31,370
0249184	1	25		Int. 50 H=53	1650285	NR	30,569
0249185	1	25		Int. 50 H=65	1650329	NR	31,370

RACCORDI A PRESSARE PER TUBO MULTISTRATO "AL-COBRAPEX"

CODICE	MINIMO VENDITA	BOX	DESCRIZIONE	MISURA	CODICE FORNIT.	U.M.	€
0249001	1	10	1663DI - Staffa e raccordi disassati per collegamenti in serie. Interasse variabile: 72 - 115 - 155 mm	16 x 1/2	1650082	NR	39,085
0249003	1	10		18 x 1/2	1650820	NR	43,549
0249004	1	10		20 x 1/2	1650137	NR	42,772
0249006°	1	20	1664 - Staffa e raccordi terminali Interasse variabile: 72 - 115 - 155 mm	16 x 1/2	1650024	NR	20,416
0249008	1	20		18 x 1/2	1650214	NR	25,426
0249010	1	20		20 x 1/2	1650106	NR	25,947
0249007	1	10	1664DI - Staffa e raccordi disassati per collegamenti terminali, interasse variabile: 72 - 115 - 155 mm	16 x 1/2	1650151	NR	41,111
0249009	1	10		18 x 1/2	1650311	NR	45,393
0249011	1	10		20 x 1/2	1650227	NR	44,980
0249131	1	30	1675ISOL - Isolante per Art. 1675		1590045	NR	1,322
0249132	5	15	1675 - T "By-pass"	16 x 16 x 16	1650205	NR	59,695
0249133	5	15		20 x 16 x 16	1650183	NR	59,561
0249134	5	15		20 x 16 x 20	1650157	NR	59,950
0249135	5	15		20 x 20 x 20	1650174	NR	60,022
0249097	10	400	1670X - Bussola Cobrapress Inox	14	1650342	NR	1,006
0249098	10	350		16	1650184	NR	1,043
0249099	10	300		18	1650302	NR	1,504
0249100	10	300		20	1650189	NR	1,176
0514126	10	200		25	1650295	NR	1,710
0249101	10	200		26	1650187	NR	1,710
0249102	10	150		32	1650238	NR	2,316
0249103	10	100		40	1650281	NR	3,687
0249104	1	50		50	1650291	NR	7,800
0249105	1	30		63	1650298	NR	11,123
0249106	5	100	1671 - Prolunga ripara tubi	14	1650330	NR	9,437
0249107	5	100		16	1650202	NR	9,971
0249108	5	100		18	1650292	NR	10,723
0249109	5	100		20	1650200	NR	11,548


RACCORDI A PRESSARE PER TUBO MULTISTRATO "AL-COBRAPEX"

CODICE	MINIMO VENDITA	BOX	DESCRIZIONE	MISURA	CODICE FORNIT.	U.M.	€
0249110	5	50	1672 - Curva terminale per radiatori tubo rame Ø 15	16 - L = 200	1650099	NR	13,586
0249111	5	50		20 - L = 200	9990054	NR	17,080
0249112	5	50		14 - L = 300	1650252	NR	14,763
0249114	5	50		16 - L = 300	1650066	NR	14,508
0249116	5	50		18 - L = 300	1650248	NR	16,048
0249117	5	50		20 - L = 300	1650194	NR	16,400
0249118	5	50		14 - L = 1100	1650365	NR	38,490
0249119	5	50		16 - L = 1100	1650223	NR	38,490
0249120	5	50		18 - L = 1100	1650366	NR	38,490
0249121	5	50		20 - L = 1100	1650312	NR	38,490
0249113	5	50	tubo rame Ø 14	16 - L = 300	1650138	NR	16,740
0249115	5	50		18 - L = 300	1650325	NR	14,120
0249122	5	40	1673 - T per radiatori tubo rame Ø 15	14 - L = 300	1650367	NR	21,386
0249123	5	40		16 - L = 300	1650266	NR	22,356
0249124	5	40		18 - L = 300	1650368	NR	22,854
0249125	5	40		20 - L = 300	1650229	NR	24,952
0249126	5	40		14 - L = 1100	1650369	NR	40,613
0249127	5	40		16 - L = 1100	1650332	NR	42,469
0249128	5	40		18 - L = 1100	1650370	NR	40,613
0249129	5	40		20 - L = 1100	1650293	NR	40,698
0249130	10	250	1674 - Riduzione per tubo multistrato/ tubo rame a saldare	16 x 2 - Ø 15	1650270	NR	3,833
0514019	20	80	1697 - Valvola a sfera dritta con leva farfalla rossa e girello folle	20 x 3/4	1680021	NR	16,000
0514021	20	80		25 x 3/4	1680035	NR	18,632
0514023	20	80		26 x 3/4	1680030	NR	18,632
0514025	10	40		32 x 1	1680032	NR	32,510
0514018	20	80	1697CK - Valvola a sfera dritta con leva farfalla rossa, girello folle e valvola di non ritorno	20 x 3/4	1680029	NR	18,159
0514020	20	80		25 x 3/4	1680027	NR	20,804
0514022	20	80		26 x 3/4	1680036	NR	20,804
0514024	10	40		32 x 1	1680037	NR	36,828
0249214°	5	50	1690 - Valvola a sfera da incasso	16 x 16	1680002	NR	26,699
0249215	5	50		18 x 18	1680004	NR	26,845
0249216°	5	50		20 x 20	1680001	NR	26,699
0514505	5	50		25 x 25	1680009	NR	29,950
0249217	5	50		26 x 26	1680003	NR	29,950



RACCORDI A PRESSARE PER TUBO MULTISTRATO "AL-COBRAPEX"							
CODICE	MINIMO VENDITA	BOX	DESCRIZIONE	MISURA	CODICE FORNIT.	U.M.	€
0514501	1	25	1690U - Valvola a sfera da incasso con geometria a "U"	16 x 16	1680013	NR	35,955
0514502	1	25		20 x 20	1680011	NR	38,430
0514503	1	25		25 x 25	1680016	NR	50,621
0514504	1	25		26 x 26	1680033	NR	50,621
0514059	5	50	1696 - Valvola con vitone da incasso 2 vie	16 x 16	1680012	NR	33,565
0514114	5	50		20 x 20	1680014	NR	33,565
0514124	5	50		25 x 25	1680024	NR	37,350
0514132	5	50		26 x 26	1680023	NR	37,350
0249218	5	50	1691 - Valvola a sfera con leva farfalla	16 x 16	1680010	NR	24,055
0249219	5	50		20 x 20	1680007	NR	24,055
0249220	5	50		26 x 26	1680008	NR	27,100
0514026	15	60	1692 - Valvola a sfera a squadra con leva farfalla rossa e girello folle	20 x 3/4	1680019	NR	18,511
0514028	15	60		26 x 3/4	1680020	NR	22,975
0514030	10	40		32 x 1	1680034	NR	38,345
0514027	15	60	1692CK - Valvola a sfera a squadra con leva farfalla rossa, girello folle e valvola di non ritorno	20 x 3/4	1680026	NR	20,670
0514029	15	60		26 x 3/4	1680031	NR	25,098
0514031	10	40		32 x 1	1680022	NR	43,003
0245241°	12	48	2960SET - Set cappuccio e rosone per valvole ad incasso per art. 2960, 1690C , 1690 CU e 1696		2950006	NR	7,660




RACCORDI A PRESSARE PER TUBO MULTISTRATO "AL-COBRAPEX"

CODICE	MINIMO VENDITA	BOX	DESCRIZIONE	MISURA	CODICE FORNIT.	U.M.	€
0245244°	10	200	2960PR - Set prolunga per valvola ad incasso per art. 2960, 1690C, 1690 CU e 1696	1/2	2950015	NR	7,227
0245250°	10	40	2963SET - Set maniglia e rosone per valvole ad incasso per art. 2960, 1690C, 1690 CU e 1696		2950014	NR	10,732
0245248°	12	48	2961SET - Set leva e rosone per valvole ad incasso per art. 2960, 1690C, 1690 CU e 1696		2950009	NR	10,709
0249221	1	20	1693 - Valvola da incasso a 3 vie	20 x 16	1680005	NR	45,308
0249222	1	20		20 x 20	1680006	NR	45,514
0249223	1	20		26 x 20	1680015	NR	46,460
0248973	5	100	1660 - Raccordo curvo con girello su attacchi 3/4"x18 (EUROCONO)	16 x 3/4	1650182	NR	12,858
0248974	5	100		20 x 3/4	1650173	NR	12,931
0248222	10	250	1879 - Terminale con attacco 3/4"x18 (EUROCONO) da utilizzare con art. 1693	3/4 x 18	1440071	NR	3,554
0248361	1	50	1493SET - Staffa di fissaggio completa di viti		1590034	NR	2,389



13



13/B
RACCORDI A
PRESSARE
PER GAS
PRESS-FITTINGS
FOR GAS



13

TIEMME
www.tiemme.it
COPYRIGHT

serie 1650
RACCORDI A
PRESSARE
PER TUBO
MULTISTRATO
"AL-COBRAPEX"
ACQUA E GAS
PRESS-FITTINGS
FOR MULTILAYER
PIPE WATER AND
GAS


SISTEMA MULTISTRATO PER IMPIANTI A GAS AD USO DOMESTICO (MOP5)

CODICE	MINIMO VENDITA	BOX	DESCRIZIONE	MISURA	CODICE FORNIT.	U.M.	€	
0521787	10	100	2650 - Raccordo dritto maschio	16 x 3/8	2650085	NR	3,978	
0521788	10	100		16 x 1/2	2650003	NR	3,153	
0521789	10	100		16 x 3/4	2650041	NR	5,786	
0521790	10	100		20 x 1/2	2650009	NR	3,784	
0521791	10	100		20 x 3/4	2650022	NR	4,961	
0521792	10	50		26 x 1/2	2650087	NR	7,436	
0521793	10	50		26 x 3/4	2650008	NR	6,963	
0521794	5	25		26 x 1	2650054	NR	11,075	
0521795	5	25		32 x 1	2650035	NR	12,713	
0521796	5	25		32 x 1 1/4	2650088	NR	22,745	
0521800	10	100	2651 - Raccordo diritto doppio	16 x 16	2650023	NR	4,900	
0521802	10	100		20 x 20	2650025	NR	6,332	
0521805	5	50		26 x 26	2650028	NR	9,110	
0521809	5	25		32 x 32	2650049	NR	15,794	
0521801	10	100	2651 - Raccordo diritto doppio ridotto	20 x 16	2650042	NR	6,623	
0521803	10	100		26 x 16	2650040	NR	10,141	
0521804	10	100		26 x 20	2650038	NR	11,718	
0521806	5	25		32 x 16	2650066	NR	18,001	
0521807	5	25		32 x 20	2650048	NR	16,255	
0521808	5	25		32 x 26	2650044	NR	17,541	
0521819	10	100		2652 - Raccordo dritto femmina	16 x 1/2	2650006	NR	3,796
0521820	10	100			16 x 3/4	2650047	NR	8,685
0521821	10	100	20 x 1/2		2650011	NR	5,167	
0521822	10	100	20 x 3/4		2650010	NR	6,659	
0521823	5	25	26 x 3/4		2650017	NR	8,709	
0521824	5	25	26 x 1		2650036	NR	12,591	
0521825	5	25	32 x 1		2650046	NR	14,180	
0521826	5	25	32 x 1 1/4		2650101	NR	24,407	
0521829	10	100	2653 - Raccordo curvo doppio	16 x 16	2650018	NR	5,749	
0521830	10	100		20 x 20	2650021	NR	7,436	
0521831	5	25		26 x 26	2650016	NR	12,276	
0521832	5	25		32 x 32	2650043	NR	17,965	
0521836	10	100	2654 - Raccordo curvo maschio	16 x 1/2	2650015	NR	5,847	
0521837	10	100		20 x 1/2	2650034	NR	6,307	
0521838	10	50		20 x 3/4	2650033	NR	8,442	
0521839	5	50		26 x 3/4	2650027	NR	9,922	
0521840	5	25		32 x 1	2650051	NR	20,173	
0521844	10	100	2655 - Raccordo curvo femmina	16 x 1/2	2650001	NR	5,568	
0521845	10	100		20 x 1/2	2650005	NR	6,186	
0521846	10	50		20 x 3/4	2650019	NR	9,874	
0521847	5	25		26 x 3/4	2650002	NR	12,761	
0521848	5	25		26 x 1	2650076	NR	22,781	
0521849	5	25		32 x 1	2650029	NR	23,351	



SISTEMA MULTISTRATO PER IMPIANTI A GAS AD USO DOMESTICO (MOP5)							
CODICE	MINIMO VENDITA	BOX	DESCRIZIONE	MISURA	CODICE FORNIT.	U.M.	€
0521931	5	25	2661 - Curva 45°	26 x 26	2650142	NR	25,668
0521932	5	25		32 x 32	2650143	NR	29,028
0521852	10	50	2656 - Raccordo curvo femmina con flangia a 3 fori H = 53 mm	16 x 1/2	2650014	NR	7,472
0521854	5	50		20 x 1/2	2650012	NR	9,656
0521853	10	50	2656SM - Raccordo curvo femmina con flangia a 3 fori collo basso H = 40 mm	16 x 1/2	2650116	NR	7,375
0521855	5	50		20 x 1/2	2650112	NR	10,274
0521958	10	50	2676 - Raccordo curvo femmina doppio con flangia H = 53 mm	16 x 1/2 x 16	2650070	NR	16,558
0521960	5	50		20 x 1/2 x 20	2650067	NR	17,904
0521959	10	50	2676SM - Raccordo curvo femmina doppio con flangia collo basso H = 40 mm	16 x 1/2	2650155	NR	16,497
0521961	5	50		20 x 1/2	2650156	NR	17,844
0521856	10	50	2657 - Raccordo a T	16 x 16 x 16	2650004	NR	7,557
0521861	5	50		20 x 20 x 20	2650013	NR	9,437
0521871	5	25		26 x 26 x 26	2650007	NR	17,274
0521881	5	25		32 x 32 x 32	2650118	NR	27,937
0521857	5	50		16 x 20 x 16	2650081	NR	12,336
0521858	5	50		20 x 16 x 16	2650065	NR	11,427
0521859	5	50		20 x 16 x 20	2650080	NR	9,850
0521860	5	50		20 x 20 x 16	2650073	NR	12,446
0521862	5	25		20 x 26 x 20	2650077	NR	20,525
0521863	5	25		26 x 16 x 16	2650032	NR	20,500
0521864	5	25		26 x 16 x 20	2650079	NR	17,480
0521865	5	25		26 x 16 x 26	2650045	NR	20,573
0521866	5	25		26 x 20 x 16	2650078	NR	20,234
0521867	5	25		26 x 20 x 20	2650053	NR	20,112
0521868	5	25		26 x 20 x 26	2650039	NR	20,464
0521869	5	25		26 x 26 x 16	2650037	NR	20,889
0521870	5	25		26 x 26 x 20	2650026	NR	21,811
0521872	5	25		26 x 32 x 26	2650071	NR	30,848
0521873	5	25		32 x 16 x 32	2650055	NR	27,633
0521874	5	25		32 x 20 x 20	2650056	NR	27,330
0521875	5	25	32 x 20 x 26	2650059	NR	27,561	
0521876	5	25	32 x 20 x 32	2650058	NR	26,481	
0521877	5	25	32 x 26 x 26	2650057	NR	26,857	
0521878	5	25	32 x 26 x 32	2650052	NR	26,602	
0521879	5	25	32 x 32 x 20	2650050	NR	33,456	
0521880	5	25	32 x 32 x 26	2650117	NR	31,479	
0521906	10	100	2658 - T maschio	16 x 1/2 x 16	2650068	NR	11,839
0521907	5	100		20 x 1/2 x 20	2650063	NR	13,465
0521908	5	50		20 x 3/4 x 20	2650113	NR	14,556
0521909	5	25		26 x 1/2 x 26	2650075	NR	23,897
0521910	5	25		26 x 3/4 x 26	2650131	NR	23,351
0521911	5	25		26 x 1 x 26	2650163	NR	27,476
0521912	5	25		32 x 3/4 x 32	2650164	NR	37,811
0521913	5	25		32 x 1 x 32	2650072	NR	28,009




SISTEMA MULTISTRATO PER IMPIANTI A GAS AD USO DOMESTICO (MOP5)

CODICE	MINIMO VENDITA	BOX	DESCRIZIONE	MISURA	CODICE FORNIT.	U.M.	€
0521915	10	100	2659 - T femmina	16 x 1/2 x 16	2650132	NR	10,844
0521916	5	50		20 x 1/2 x 20	2650133	NR	11,948
0521917	5	50		20 x 3/4 x 20	2650134	NR	15,139
0521918	5	25		26 x 1/2 x 26	2650074	NR	23,836
0521919	5	25		26 x 3/4 x 26	2650135	NR	21,823
0521920	5	25		32 x 1/2 x 32	2650165	NR	34,208
0521921	5	25		32 x 3/4 x 32	2650064	NR	31,054
0521922	5	25		32 x 1 x 32	2650136	NR	31,564
0521936	10	100	2665 - Raccordo dritto con girello e guarnizione piana	16 x 3/8	2650166	NR	4,197
0521937	10	100		16 x 1/2	2650031	NR	4,088
0521938	10	100		16 x 3/4	2650020	NR	6,247
0521939	10	100		16 x 1	2650162	NR	17,407
0521940	10	100		20 x 1/2	2650069	NR	5,058
0521941	10	100		20 x 3/4	2650062	NR	6,890
0521942	2	100		26 x 3/4	2650147	NR	18,778
0521943	2	50		26 x 1	2650115	NR	20,221
0521944	2	90		26 x 1 1/4	2650167	NR	24,334
0521945	2	100		32 x 1	2650061	NR	24,334
0521946	2	80		32 x 1 1/4	2650168	NR	25,049
0521947	1	1		32 x 1 1/2	2650169	NR	31,382
0521928	5	100		2660BP - Raccordo curvo con girello e guarnizione piana	16 x 3/4	2650030	NR
0521929	5	100	20 x 3/4		2650024	NR	13,829
0521930	5	50	26 x 3/4		2650060	NR	16,752
0521962	10	100	2677 - Terminale	16	2650157	NR	7,581
0521964	10	100		20	2650158	NR	9,073
0521965	5	50		26	2650159	NR	10,201
0521966	5	50		32	2650160	NR	11,912
0521951	10	350	2670X - Bussola Cobrapress Inox	16	2650082	NR	1,043
0521952	10	300		20	2650084	NR	1,176
0521953	10	200		26	2650083	NR	1,710
0521954	10	150		32	2650086	NR	2,316
0249225	1	10	1699 - Attrezzo montaggio bussola inox	16	1590056	NR	76,532
0249227	1	10		20	1590054	NR	76,532
0249228	1	10		26	1590055	NR	76,532
0249229	1	10		32	1590053	NR	76,532
0249230	1	10		40	1590057	NR	76,532



16



16/A
TUBO MULTISTRATO
"AL-COBRAPEX"
"AL-COBRAPEX"
MULTILAYER PIPE
 TUBO MULTISTRATO
 "AL-COBRAPEX" E "AL-COBRAPEX"
 MULTILAYER PIPE

TIEMME
www.tiemme.com
 COPYRIGHT

16

TUBO IN
POLIETILENE
RETICOLATO
"COBRA-PEX" E
"AL-COBRAPEX"
CROSS-LINKED
POLYETHYLENE AND
MULTILAYER PIPES




TUBO MULTISTRATO "AL-COBRAPEX"

CODICE	MINIMO VENDITA	BOX	DESCRIZIONE	MISURA	CODICE FORNIT.	U.M.	€	
0250773	100	1800	0600 - 0660 - Tubo in polietilene reticolato con anima in alluminio Colore Bianco	14 x 2,0 - 0,30	0600024	MT	2,603	
0250776	100	1800		16 x 2,0 - 0,30	0600002	MT	2,100	
0250780	100	1800		18 x 2,0 - 0,35	0600018	MT	2,523	
0250783	100	1800		20 x 2,0 - 0,40	0600004	MT	2,831	
0250788	50	900		26 x 3,0 - 0,65	0600013	MT	6,165	
0250791	25	500		32 x 3,0 - 0,85	0600011	MT	10,275	
0514509	100	2800		14 x 2,0 - 0,20	0600021	MT	1,666	
0250825	100	2800		16 x 2,0 - 0,20	0600001	MT	1,723	
0250828	100	1800		18 x 2,0 - 0,25	0600016	MT	1,975	
0250829	100	1800		20 x 2,0 - 0,25	0600003	MT	2,386	
0514557	50	900		25 x 2,5 - 0,30	0600019	MT	3,847	
0250832	50	900		26 x 3,0 - 0,30	0600007	MT	3,973	
0250833	25	250		32 x 3,0 - 0,50	0600014	MT	7,946	
0250775	60	60		0600 - Tubo in polietilene reticolato con anima in alluminio - Colore Bianco. In barre	16 x 2,0 - 0,30	0600020	MT	3,390
0250779	40	40	18 x 2,0 - 0,35		0600030	MT	3,345	
0250782	40	40	20 x 2,0 - 0,40		0600017	MT	4,532	
0250787	40	40	26 x 3,0 - 0,65		0600012	MT	8,014	
0250790	40	40	32 x 3,0 - 0,85		0600006	MT	12,524	
0250793	20	20	40 x 3,5 - 1,00		0600005	MT	16,178	
0250794	20	20	50 x 4,0 - 1,20		0600009	MT	21,829	
0250795	12	12	63 x 4,5 - 1,50		0600008	MT	43,442	
0514508	60	60	14 x 2,0 - 0,20		0600047	MT	2,146	
0514532	240	240	16 x 2,0 - 0,20		0600026	MT	2,249	
0514540	160	160	18 x 2,0 - 0,25		0600035	MT	2,568	
0514543	160	160	20 x 2,0 - 0,25		0600023	MT	3,116	
0514556	80	80	25 x 2,5 - 0,30		0600027	MT	4,909	
0514558	80	80	26 x 3,0 - 0,30		0600025	MT	5,183	
0514561	60	60	32 x 3,0 - 0,50	0600022	MT	10,332		
0250802	50	700	0630 B - Tubo multistrato rivestito blu isolato	14 x 2,0 - 0,20	0620018	MT	2,534	
0250803	50	700		16 x 2,0 - 0,20	0620004	MT	2,386	
0250804	100	1300		16 x 2,0 - 0,20	0620014	MT	2,386	
0250805	50	650		18 x 2,0 - 0,25	0620021	MT	3,071	
0250806	50	700		20 x 2,0 - 0,25	0620006	MT	3,345	
0514554	50	500		25 x 2,5 - 0,30	0620026	MT	6,039	
0250807	50	500		26 x 3,0 - 0,30	0620005	MT	6,165	
0491851	25	250		32 x 3,0 - 0,50	0620022	MT	12,341	
0250834	50	700	0670 B - Tubo multistrato rivestito blu isolato	16 x 2,0 - 0,30	0620013	MT	2,842	
0250835	50	650		18 x 2,0 - 0,35	0620024	MT	3,482	
0250836	50	700		20 x 2,0 - 0,40	0620016	MT	3,847	
0250808	50	700	0630 R - Tubo multistrato rivestito rosso isolato	14 x 2,0 - 0,20	0620012	MT	2,534	
0250809	50	700		16 x 2,0 - 0,20	0620001	MT	2,386	
0250810	100	1300		16 x 2,0 - 0,20	0620009	MT	2,386	
0250811	50	650		18 x 2,0 - 0,25	0620017	MT	3,071	
0250812	50	700		20 x 2,0 - 0,25	0620003	MT	3,345	
0514555	50	500		25 x 2,5 - 0,30	0620025	MT	6,039	
0250813	50	500		26 x 3,0 - 0,30	0620002	MT	6,165	
0455000	25	250		32 x 3,0 - 0,50	0620010	MT	12,341	
0250837	50	700		0670 R - Tubo multistrato rivestito rosso isolato	16 x 2,0 - 0,30	0620007	MT	2,842
0250838	50	650			18 x 2,0 - 0,35	0620023	MT	3,482
0250839	50	700	20 x 2,0 - 0,40		0620011	MT	3,847	

TUBO MULTISTRATO "AL-COBRAPEX"



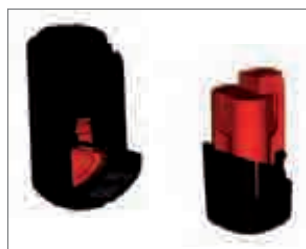
CODICE	MINIMO VENDITA	BOX	DESCRIZIONE	MISURA	CODICE FORNIT.	U.M.	€
0250796	50	700	0615 B - Tubo multistrato rivestito bianco isolato	16 x 2,0 - 0,40	0620020	MT	3,527
0250814	50	500	0635 - Tubo multistrato rivestito verde per raffreddamento	16 x 2,0 - 0,20	0620019	MT	4,372
0514537	50	450		18 x 2,0 - 0,25	0620027	MT	4,920
0250815	50	450		20 x 2,0 - 0,25	0620008	MT	5,617
0250816	25	250		26 x 3,0 - 0,30	0620015	MT	8,345
0250817	50	900	0640B - Tubo multistrato con guaina corrugata blu	14 x 2,0 - 0,20	0640009	MT	3,516
0250818	50	1350		16 x 2,0 - 0,20	0640001	MT	2,808
0514520	100	1000		16 x 2,0 - 0,20	0640004	MT	2,808
0250819	50	900		18 x 2,0 - 0,25	0640007	MT	3,779
0250820	50	1350		20 x 2,0 - 0,25	0640003	MT	4,281
0250821	50	900	0640R - Tubo multistrato con guaina corrugata rossa	14 x 2,0 - 0,20	0640010	MT	3,516
0250822	50	1350		16 x 2,0 - 0,20	0640002	MT	2,808
0514521	100	1000		16 x 2,0 - 0,20	0640005	MT	2,808
0250823	50	900		18 x 2,0 - 0,25	0640008	MT	3,779
0250824	50	1350		20 x 2,0 - 0,25	0640006	MT	4,281
0250797	10	250	0625 - Calza P.V.C. trasparente CL 1 di tenuta		0600034	NR	0,490
0250798	10	250		0600046	NR	0,490	
0250799	10	250		0600036	NR	0,513	
0250800	10	250		0600038	NR	0,605	
0250801	10	250		0600037	NR	0,673	
0514546	100	100	0900B - Guaina corrugata blu per la protezione del tubo	L=100 m Ø int.=20 mm	0900004	MT	0,662
0514552	100	100		L=100 m Ø int.=23 mm	0900003	MT	0,742
0514559	50	50		L=50 m Ø int.=28 mm	0900008	MT	1,130
0514547	100	100	0900R - Guaina corrugata rossa per la protezione del tubo	L=100 m Ø int.=20 mm	0900005	MT	0,662
0514553	100	100		L=100 m Ø int.=23 mm	0900002	MT	0,742
0251539	50	50		L=50 m Ø int.=28 mm	0900007	MT	1,130



TUBO MULTISTRATO "AL-COBRAPEX"							
CODICE	MINIMO VENDITA	BOX	DESCRIZIONE	MISURA	CODICE FORNIT.	U.M.	€
0521774	100	2000	0600G - Tubo in polietilene reticolato con anima in alluminio Colore giallo, in rotoli	16 x 2,0	0660001	MT	2,899
0521776	100	1400		20 x 2,0	0660002	MT	3,893
0521778	50	600		26 x 3,0	0660003	MT	8,471
0521780	25	200		32 x 3,0	0660009	MT	14,145
0521773	80	80	0600G - Tubo in polietilene reticolato con anima in alluminio Colore giallo, in barre da 4 metri	16 x 2,0	0660005	MT	3,619
0521775	52	52		20 x 2,0	0660006	MT	4,875
0521777	28	28		26 x 3,0	0660004	MT	10,595
0521779	20	20		32 x 3,0	0660007	MT	17,685
0521784	100	1000	0900G - Guaina corrugata gialla per la protezione del tubo	L=100m Øint=20 mm	0900012	MT	1,175
0521785	100	1000		L=100m Øint=23 mm	0900013	MT	1,335
0521786	50	50		L=50m Øint=28 mm	0900015	MT	2,397
0572553	50	1350	0640G - Tubo multistrato con guaina corrugata gialla	Ø 16 x 2,0	0650001	MT	4,521
0572554	50	750		Ø 20 x 2,0	0650003	MT	6,416
0631451	25	375		Ø 26 x 3,0	0650004	MT	13,266



ACCESSORI							
0631432	1	1695TM01 - Pressatrice a batteria TIEMME, versione standard per tubo da Ø 14 a Ø 63 compreso. La pressatrice viene fornita in valigetta completa di: batteria ricaricabile Li-Ion 18Vdc/1,5 Ah; carica batterie; set di pinze (695TM01S) Ø 16, Ø 20, Ø 26	-	1590085	NR	4.100,000	
0631433	1		16 - 20 - 26	1590086	NR	4.976,000	
0631434	1	1695TM02 - Pressatrice a batteria TIEMME versione MINI per tubo da Ø 14 a Ø 32 compreso. La pressatrice viene fornita in valigetta completa di: batteria ricaricabile Li-Ion 12Vdc/1,5 Ah; carica batterie; set di pinze (1695TM02S) Ø 16, Ø 20, Ø 26	-	1590089	NR	3.333,000	
0631435	1		16 - 20 - 26	1590090	NR	4.130,000	



ACCESSORI						
CODICE	MINIMO VENDITA	DESCRIZIONE	MISURA	CODICE FORNIT.	U.M.	€
0631436	1	1695TM01B - Batteria Li-Ion 18Vdc/1,5 Ah per pressatrice	18Vdc/1,5 Ah	1590087	NR	460,600
0631437	1	1695TM02B - Batteria Li-Ion 12Vdc/1,5 Ah per pressatrice MINI	12Vdc/1,5 Ah	1590091	NR	316,300
0514206	1	1695TM01C - Caricabatteria pe art. 1695TM01B	230 Vac /12 Vdc	1590062	NR	382,000
0514210	1	1695TM02C - Caricabatteria per art. 1695TM02B	230 Vac /12 Vdc	1590049	NR	212,300
0514198	1	1681MINI - Pinze profilo TH - personalizzato TM per pressatrice MINI	14	1590050	NR	265,200
0514199	1		16	1590025	NR	265,200
0514200	1		18	1590041	NR	265,200
0514201	1		20	1590027	NR	272,800
0514202	1		25	1590024	NR	283,800
0514203	1		26	1590036	NR	283,800
0514144	1		32	1590028	NR	287,600
0249190	1	1681 - Pinze profilo TH - personalizzato TM	14	1590023	NR	284,300
0249191	1		16	1590005	NR	284,300
0249192	1		18	1590017	NR	284,300
0249193	1		20	1590004	NR	284,300
0514197	1		25	1590030	NR	298,000
0249194	1		26	1590006	NR	298,000
0249195	1		32	1590001	NR	298,000
0249196	1		40	1590010	NR	317,100
0249197	1		50*	1590008	NR	1.722,000
0249198	1		63*	1590012	NR	1.859,000
0249205	1	1685M - Pressatrice manuale Inserti non presenti in cassetta	Ø14 ÷ Ø26	1590007	NR	861,000
0249206	1	1685US - Inserto per pressatrice manuale PROFILO TH	14	1590044	NR	131,200
0249207	1		16	1590020	NR	131,200
0249208	1		18	1590043	NR	131,200
0249209	1		20	1590019	NR	131,200
0514196	1		25	1590078	NR	131,200
0249210	1		26	1590022	NR	131,200
0514160	1	1689X - Adattatore per fissaggio raddrizza tubi sul srotolatore		0340041	NR	79,929



ACCESSORI						
CODICE	MINIMO VENDITA	DESCRIZIONE	MISURA	CODICE FORNIT.	U.M.	€
0249231	1	4530 - Srotolatore tubo		4500028	NR	859,000
0249213	1	1689 - Raddrizza tubi "Al-Cobrapex"	14-26	0340004	NR	692,000
0248365	1	1497 - Molla curvatubo a sezione quadra, per interno tubo L = 100 cm Per esterno tubo L = 50 cm	14	0340035	NR	23,873
0248366	1		16	0340001	NR	23,873
0248367	1		18	0340029	NR	23,873
0248369	1		20	0340007	NR	23,873
0248372	1		25 - 26	0340020	NR	23,873
0248368	1		14	0340040	NR	23,873
0248370	1		16	0340002	NR	23,873
0248371	1		18	0340037	NR	23,873
0248373	1		20	0340005	NR	23,873
0249202	1		1684 - Curva tubi	16 - 32	0340016	NR
0248377	1	1498UM - Calibratori/sbavatori con impugnatura fissa	16 x 2,0	0340006	NR	106,400
0248378	1		18 x 2,0	0340019	NR	113,900
0248379	1		20 x 2,0	0340008	NR	115,100
0248380	1		25 x 2,5 - 26 x 3,0	0340009	NR	125,500
0248381	1		32 x 3,0	0340014	NR	152,100
0248375	1	1498SET - Valigetta con set calibratori/sbavatori	14 ÷ 40	0340018	NR	896,000
0248376	1		16 - 20 - 25 - 26	0340011	NR	442,200
0248374	1	1498MT - Impugnatura a "T" intercambiabile, da utilizzare con art. 1498US per operazioni manuali		0340017	NR	89,646
0248382	1	1498US - Utensili calibratori/sbavatori intercambiabili da utilizzare con art. 1498MT per operazioni manuali o con trapano *da utilizzare con chiave a tubo esagonale 10	14 x 2,0	0340033	NR	85,303
0248383	1		16 x 2,0	0340021	NR	86,467
0248384	1		18 x 2,0	0340038	NR	90,798
0248385	1		20 x 2,0	0340023	NR	95,432
0248386	1		25 x 2,5 - 26 x 3,0	0340024	NR	102,400
0248387	1		32 x 3,0	0340027	NR	129,200
0248388	1		40 x 3,5	0340025	NR	153,300
0248389	1		50 x 4,0*	0340028	NR	154,400
0248390	1		63 x 4,5*	0340031	NR	169,700



16



16/B
TUBO IN POLIETILENE
RETICOLATO
"COBRAPEX"
CROSS-LINKED
POLYETHYLENE
PIPE "COBRAPEX"

TIEMME
www.tiemme.com
CORRUGATED NIGHT

TIEMME COBRAPEX® PEH Ø 160/180

TUBO IN
POLIETILENE
RETICOLATO
"COBRAPEX" E
"AL-COBRAPEX"
CROSS-LINKED
POLYETHYLENE AND
MULTILAYER PIPES



TUBO IN POLIETILENE RETICOLATO "COBRA-PEX"

CODICE	MINIMO VENDITA	BOX	DESCRIZIONE	MISURA	CODICE FORNIT.	U.M.	€
0250670	100	3000	0300B - Tubo in polietilene reticolato ad alta densità - colore bianco, in rotoli PN10-PN16 Fino al Ø 20 mm ed, a richiesta, le bobine sono disponibili anche con lunghezza da 120 a 200 m	12 x 1,1	0300048	MT	1,107
0250672	100	3000		12 x 1,8	0300057	MT	1,061
0250674	100	3000		12 x 2,0	0300015	MT	1,061
0250676	100	3000		14 x 2,0	0300061	MT	1,141
0250678	100	3000		15 x 2,5	0300008	MT	1,153
0250680	100	3000		16 x 1,5	0300059	MT	0,936
0250682	100	3000		16 x 1,8	0300020	MT	1,027
0250684	100	3000		16 x 2,0	0300001	MT	1,004
0250686	100	3000		16 x 2,2	0300002	MT	1,153
0250688	100	3000		16 x 2,3	0300063	MT	1,210
0250690	100	1800		17 x 2,0	9990060	MT	1,255
0250692	100	2700		18 x 2,0	0300035	MT	1,233
0250694	100	2700		18 x 2,5	0300012	MT	1,358
0250696	100	1800		20 x 1,9	0300018	MT	1,392
0250698	100	1800		20 x 2,0	0300005	MT	1,392
0250700	100	1800		20 x 2,8	0300010	MT	1,666
0250702	100	1800		22 x 3,0	0300007	MT	1,986
0250704	50	1350		25 x 2,3	0300013	MT	2,477
0250706	50	1350		25 x 3,5	0300014	MT	2,683
0250708	50	750		28 x 3,0	0300024	MT	3,276
0250710	50	750		32 x 2,9	0300021	MT	4,190
0250712	50	750		32 x 3,0	0300023	MT	4,190
0250714	50	750		32 x 4,4	0300031	MT	4,144
0250716	50	500	40 x 3,7	0300028	MT	7,306	
0250718	50	250	50 x 4,6	0300029	MT	11,040	
0250720	50	50	63 x 5,8	0300030	MT	17,924	
0572496	240	240	0300B - Tubo in polietilene reticolato ad alta densità - colore bianco, in barre da 4 metri - PN10-PN16	12 x 1,1	0300140	MT	1,324
0572497	240	240		12 x 1,8	0300141	MT	1,278
0572498	240	240		12 x 2,0	0300142	MT	1,175
0572499	240	240		14 x 2,0	0300143	MT	1,689
0572500	240	240		15 x 2,5	0300144	MT	1,415
0572501	240	240		16 x 1,5	0300145	MT	1,107
0572502	240	240		16 x 1,8	0300146	MT	1,358
0572503	240	240		16 x 2,0	0300147	MT	1,678
0572504	240	240		16 x 2,2	0300148	MT	1,644
0572505	240	240		16 x 2,3	0300149	MT	1,666
0572506	240	240		17 x 2,0	0300150	MT	1,792
0572507	240	240		18 x 2,0	0300151	MT	1,986
0572508	240	240		18 x 2,5	0300152	MT	2,169
0572509	160	160		20 x 1,9	0300153	MT	2,557
0572510	160	160		20 x 2,0	0300154	MT	2,557
0572511	160	160		20 x 2,8	0300155	MT	2,797
0572512	160	160		22 x 3,0	0300156	MT	2,740
0572513	120	120		25 x 2,3	0300157	MT	4,041
0572514	120	120		25 x 3,5	0300158	MT	5,069
0572515	60	60		28 x 3,0	0300159	MT	6,302
0572516	60	60		32 x 2,9	0300160	MT	7,272
0572517	60	60		32 x 3,0	0300161	MT	7,386
0572518	60	60		32 x 4,4	0300162	MT	5,811
0572519	40	40	40 x 3,7	0300163	MT	11,394	
0572520	40	40	50 x 4,6	0300164	MT	17,194	
0572521	24	24	63 x 5,8	0300165	MT	27,983	



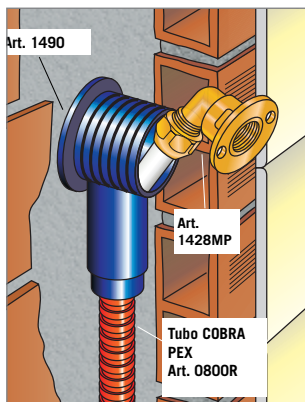
TUBO IN POLIETILENE RETICOLATO "COBRA-PEX"

CODICE	MINIMO VENDITA	BOX	DESCRIZIONE	MISURA	CODICE FORNIT.	U.M.	€
0250722	100	3000	0300N - Tubo in polietilene reticolato ad alta densità - colore nero, in rotoli PN10-PN16 Fino al Ø 20 mm ed, a richiesta, le bobine sono disponibili anche con lunghezza da 120 a 200 m	12 x 1,1	0300065	MT	1,107
0250724	100	3000		12 x 1,8	0300066	MT	1,061
0250726	100	3000		12 x 2,0	0300037	MT	1,061
0250728	100	3000		14 x 2,0	0300058	MT	1,141
0250730	100	3000		15 x 2,5	0300009	MT	1,153
0250732	100	3000		16 x 1,5	9990026	MT	0,936
0250734	100	3000		16 x 1,8	0300068	MT	1,027
0250736	100	3000		16 x 2,0	0300004	MT	1,004
0250738	100	3000		16 x 2,2	0300017	MT	1,153
0250740	100	3000		16 x 2,3	9990091	MT	1,210
0250742	100	3000		17 x 2,0	9990093	MT	1,255
0250744	100	2700		18 x 2,0	0300011	MT	1,233
0250746	100	2700		18 x 2,5	0300003	MT	1,358
0250748	100	1800		20 x 1,9	9990096	MT	1,392
0250750	100	1800		20 x 2,0	0300042	MT	1,392
0250752	100	1800		20 x 2,8	0300025	MT	1,666
0250754	100	1800		22 x 3,0	0300006	MT	1,986
0250756	50	1350		25 x 2,3	0300072	MT	2,477
0250758	50	1350		25 x 3,5	0300022	MT	2,683
0250760	50	750		28 x 3,0	0300016	MT	3,276
0250762	50	500		32 x 2,9	9990066	MT	4,190
0250764	50	750		32 x 3,0	0300019	MT	4,190
0250766	50	750		32 x 4,4	0300026	MT	4,133
0250768	50	500		40 x 3,7	0300034	MT	7,306
0250770	50	250		50 x 4,6	0300036	MT	11,028
0250772	50	50		63 x 5,8	0300041	MT	17,924
0572522	240	240		0300N - Tubo in polietilene reticolato ad alta densità - colore nero, in barre da 4 metri - PN10-PN16	12 x 1,1	0300166	MT
0572523	240	240	12 x 1,8		0300167	MT	1,278
0572524	240	240	12 x 2,0		0300168	MT	1,175
0572525	240	240	14 x 2,0		0300169	MT	1,689
0572526	240	240	15 x 2,5		0300170	MT	1,415
0572527	240	240	16 x 1,5		0300171	MT	1,107
0572528	240	240	16 x 1,8		0300172	MT	1,358
0572529	240	240	16 x 2,0		0300173	MT	1,678
0572530	240	240	16 x 2,2		0300174	MT	1,644
0572531	240	240	16 x 2,3		0300175	MT	1,666
0572532	240	240	17 x 2,0		0300176	MT	1,792
0572533	240	240	18 x 2,0		0300177	MT	1,986
0572534	240	240	18 x 2,5		0300178	MT	2,169
0572535	160	160	20 x 1,9		0300179	MT	2,557
0572536	160	160	20 x 2,0		0300180	MT	2,557
0572537	160	160	20 x 2,8		0300181	MT	2,797
0572538	160	160	22 x 3,0		0300182	MT	2,740
0572539	120	120	25 x 2,3		0300183	MT	4,041
0572540	120	120	25 x 3,5		0300184	MT	5,057
0572541	60	52,5	28 x 3,0		0300185	MT	6,290
0572542	60	52,5	32 x 2,9		0300186	MT	7,272
0572543	60	52,5	32 x 3,0		0300187	MT	7,386
0572544	60	52,5	32 x 4,4		0300188	MT	5,811
0572545	40	40	40 x 3,7		0300189	MT	11,394
0572546	40	40	50 x 4,6		0300190	MT	17,194
0572547	24	24	63 x 5,8		0300191	MT	27,983




TUBO IN POLIETILENE RETICOLATO "COBRA-PEX"

CODICE	MINIMO VENDITA	BOX	DESCRIZIONE	MISURA	CODICE FORNIT.	U.M.	€
0514535	100	1300	0330B - Tubo Pex rivestito blu isolato	16 x 2,0	0330004	MT	1,986
0514544	100	1200		20 x 2,0	0330003	MT	2,945
0514536	100	1300	0330R - Tubo Pex rivestito rosso isolato	16 x 2,0	0330001	MT	1,986
0514545	100	1200		20 x 2,0	0330002	MT	2,945
0572549	50	500		25 x 2,3	0330006	MT	4,224
0572548	25	250		32 x 3,0	0330005	MT	8,448
0572550	100	1300	0316B - Tubo Pex nero rivestito bianco isolato	16 x 2,0	0330007	MT	1,986
0572551	100	1300		20 x 2,0	0330008	MT	2,591
0250840	50	1350	0800B - Tubo in polietilene reticolato ad alta flessibilità in rotoli, con guaina blu, per impianti sfilabili, guaina corrugata di colore bianco	12 x 2,0 - Ø 24,5	0800017	MT	1,975
0250841	50	900		14 x 2,0 - Ø 24,5	0800039	MT	2,055
0250842	50	1350		15 x 2,5 - Ø 24,5	0800029	MT	2,066
0514510	50	1350		15 x 2,5 - Ø 28	0800012	MT	2,100
0514512	100	1200		15 x 2,5 - Ø 28	0800018	MT	2,100
0250843	50	900		16 x 1,5 - Ø 24,5	0800041	MT	1,815
0250844	50	1350		16 x 2,0 - Ø 24,5	0800009	MT	1,940
0514526	50	1350		16 x 2,0 - Ø 28	0800019	MT	1,975
0250845	50	1350		16 x 2,2 - Ø 24,5	0800010	MT	2,043
0250846	50	1350		18 x 2,0 - Ø 28	0800033	MT	2,203
0250847	50	1350		18 x 2,5 - Ø 28	0800022	MT	2,351
0250848	50	1350		20 x 2,0 - Ø 28	0800030	MT	2,351
0250849	50	1350		20 x 2,8 - Ø 28	0800020	MT	2,660
0514548	50	50		22 x 3,0 - Ø 33	0800055	MT	3,219
0572557	50	50		25 x 2,3 - Ø 33	0800051	MT	3,801
0250850	50	750	25 x 3,5 - Ø 33	0800036	MT	3,938	
0250851	50	1350	0800R - Tubo in polietilene reticolato ad alta flessibilità in rotoli, con guaina rossa, per impianti sfilabili, guaina corrugata di colore bianco	12 x 2,0 - Ø 24,5	0800016	MT	1,975
0250852	50	900		14 x 2,0 - Ø 24,5	0800040	MT	2,055
0250853	50	1350		15 x 2,5 - Ø 24,5	0800035	MT	2,066
0514511	50	1350		15 x 2,5 - Ø 28	0800013	MT	2,100
0514513	100	1200		15 x 2,5 - Ø 28	0800021	MT	2,100
0250854	50	900		16 x 1,5 - Ø 24,5	0800043	MT	1,815
0250855	50	1350		16 x 2,0 - Ø 24,5	0800006	MT	1,940
0514527	50	1350		16 x 2,0 - Ø 28	0800024	MT	1,975
0250856	50	1350		16 x 2,2 - Ø 24,5	0800014	MT	2,043
0250857	50	1350		18 x 2,0 - Ø 28	0800034	MT	2,203
0250858	50	1350		18 x 2,5 - Ø 28	0800027	MT	2,351
0250859	50	1350		20 x 2,0 - Ø 28	0800028	MT	2,351
0250860	50	1350		20 x 2,8 - Ø 28	0800032	MT	2,660
0514549	50	50		22 x 3,0 - Ø 33	0800056	MT	3,219
0572558	50	50		25 x 2,3 - Ø 33	0800054	MT	3,801
0250861	50	750	25 x 3,5 - Ø 33	0800038	MT	3,938	



TUBO IN POLIETILENE RETICOLATO "COBRA-PEX"							
CODICE	MINIMO VENDITA	BOX	DESCRIZIONE	MISURA	CODICE FORNIT.	U.M.	€
0251527	120	3600	0200B - Tubo in polietilene reticolato ad alta densità con barriera anti-ossigeno, colore bianco, in rotoli	14 x 2,0	0200028	MT	1,860
0250667	100	3000		15 x 2,5	0200017	MT	2,397
0251528	120	3240		16 x 2,0	0200005	MT	1,221
0251531	120	3240		17 x 2,0	0200008	MT	1,324
0250668	120	2160	A richiesta fornibili metrature diverse	18 x 2,0	0200020	MT	1,392
0251534	120	2160		20 x 2,0	0200011	MT	1,689
0251537	300	1500		25 x 2,3	0200009	MT	2,534
0514533	100	1300	0230B - Tubo Pex con barriera anti-ossigeno rivestito blu isolato	16 x 2,0	0230001	MT	2,283
0514534	100	1300	0230B - Tubo Pex con barriera anti-ossigeno rivestito rosso isolato	16 x 2,0	0230002	MT	2,283
0514522	50	1350	0805B - Tubo in polietilene reticolato ad alta flessibilità con barriera anti-ossigeno in rotoli con guaina blu	16 x 2,0 - Ø 28	0240003	MT	2,443
0514524	100	1200		16 x 2,0 - Ø 24,5	0240002	MT	2,397
0514523	50	1350	0800R - Tubo in polietilene reticolato ad alta flessibilità con barriera anti-ossigeno in rotoli con guaina rossa	16 x 2,0 - Ø 28	0240004	MT	2,443
0514525	100	1200		16 x 2,0 - Ø 24,5	0240001	MT	2,397
0247194	1	100	1490P43 - Box plastica per art. 1418-1428MP	per guaina Ø 23	1470008	NR	2,535
0247195	1	100	Altezza box H=55	per guaina Ø 23	1470001	NR	2,341
0247173	10	120	1428MP - Raccordo curvo 105° femmina Interasse fori fissaggio = 34 mm	12 x 1/2 x 1,1	1400164	NR	4,912
0247174	10	120		12 x 1/2 x 2,0	1400054	NR	4,888
0247176	10	120		15 x 1/2 x 2,5	1400027	NR	4,864
0247177	10	120		16 x 1/2*	1400126	NR	3,966
0247178	10	120	* Raccordo in esecuzione senza portagomma	16 x 1/2 x 2,0	1400001	NR	3,699
0247180	10	120		16 x 1/2 x 2,2	1400004	NR	3,699
0247183	10	100		18 x 1/2 x 2,0	1400102	NR	7,193
0247184	10	100		18 x 1/2 x 2,5	1400091	NR	7,193
0247185	5	100		20 x 1/2 x 2,0	1400032	NR	6,113
0247186	5	100		20 x 1/2 x 2,8	1400031	NR	5,883

VALVOLE A SFERA RUBINETTERIA IN OTTONE




VALVOLE A SFERA "TORNADO" ISO 7/EN 10226

CODICE	MINIMO VENDITA	BOX	DESCRIZIONE	MISURA	CODICE FORNITORE	U.M.	€
0452605°	20	80	2360R07 - Femmina/femmina ISO 7/EN 10226 con leva alluminio rossa (Disponibile a richiesta con leva nera)	1/2	2380010	NR	5,994
0452606°	10	40		3/4	2380008	NR	8,859
0452607°	8	32		1	2380002	NR	14,397
0452608°	4	16		1 1/4	2380013	NR	22,252
0452609°	3	12		1 1/2	2380014	NR	32,550
0452610°	2	8		2	2380003	NR	53,626
0452611°	20	80	2361R07 - Maschio/femmina ISO 7/EN 10226 con leva alluminio rossa (Disponibile a richiesta con leva nera)	1/2	2380016	NR	7,055
0452612°	10	40		3/4	2380012	NR	9,978
0452613°	8	32		1	2380011	NR	16,417
0452614°	4	16		1 1/4	2380019	NR	24,866
0452615°	3	12		1 1/2	2380022	NR	49,459
0452616°	2	8		2	2380021	NR	59,266
0452617°	25	100	2370R07 - Femmina/femmina ISO 7/EN 10226 con leva farfalla rossa (Disponibile a richiesta con leva nera)	1/2	2380015	NR	5,914
0452618°	15	60		3/4	2380017	NR	8,631
0452619°	8	32		1	2380024	NR	14,145
0452620	5	20		1 1/4	2380028	NR	22,000
0452621°	25	100	2371R07 - Maschio/femmina ISO 7/EN 10226 con leva farfalla rossa (Disponibile a richiesta con leva nera)	1/2	2380001	NR	6,953
0452622°	15	60		3/4	2380004	NR	9,715
0452623°	8	32		1	2380009	NR	16,121
0452624	5	20		1 1/4	2380025	NR	24,638
0452631	20	80	2381R07 - Maschio/femmina ISO 7/EN 10226 con leva acciaio piatta plastificata	1/2	2380026	NR	7,135
0452632	10	40		3/4	2380029	NR	10,172
0452633	8	32		1	2380027	NR	16,714
0452634	4	16		1 1/4	2380030	NR	25,368
0452635	3	12		1 1/2	2380031	NR	50,555
0452636	2	8		2	2380032	NR	60,362
0452625	20	80	2380R07 - Femmina/femmina ISO 7/EN 10226 con leva acciaio piatta plastificata	1/2	2380006	NR	6,085
0452626	10	40		3/4	2380007	NR	9,065
0452627	8	32		1	2380005	NR	14,693
0452628	4	16		1 1/4	2380018	NR	22,754
0452629	3	12		1 1/2	2380023	NR	33,281
0452630	2	8		2	2380020	NR	54,733

VALVOLE A SFERA "URAGANO" A PASSAGGIO TOTALE

CODICE	MINIMO VENDITA	BOX	DESCRIZIONE	MISURA	CODICE FORNITORE	U.M.	€
0244969	25	100	2210R - Femmina/femmina	1/4	2310045	NR	5,366
0244970	25	100	ISO 7/EN 10226 con leva alluminio rossa	3/8	2310034	NR	5,411
0244875	15	60		1/2	2200012	NR	7,638
0244876	10	40	(Disponibile anche con leva nera)	3/4	2200015	NR	10,252
0244877	8	32		1	2200007	NR	16,063
0244878	4	16		1 1/4	2200019	NR	27,195
0244879	3	12		1 1/2	2200014	NR	41,512
0244880	2	8		2	2200009	NR	58,764
0513668	1	4		2 1/2	2200073	NR	172,200
0513676	1	3		3	2200074	NR	252,400
0513706	1	1		4	2200077	NR	441,600
0244887	20	80	2211R - Maschio/femmina	1/2	2200013	NR	8,026
0244888	10	40	ISO 7/EN 10226 con leva alluminio rossa	3/4	2200016	NR	10,743
0244889	8	32		1	2200008	NR	16,863
0244890	4	16	(Disponibile anche con leva nera)	1 1/4	2200039	NR	28,554
0244891	3	12		1 1/2	2200037	NR	43,590
0244892	2	8		2	2200030	NR	61,698
0244985	25	100	2220R - Femmina/femmina	1/4	2310053	NR	5,263
0244986	25	100	ISO 7/EN 10226 con farfalla rossa	3/8	2310020	NR	5,366
0244901	20	80	(Disponibile anche con leva nera)	1/2	2200004	NR	7,638
0244902	15	60		3/4	2200006	NR	10,252
0244903	8	32		1	2200023	NR	16,063
0244910	20	80	2221R - Maschio/femmina	1/2	2200001	NR	8,026
0244911	15	60	ISO 7/EN 10226 con farfalla rossa	3/4	2200005	NR	10,743
0244912	8	32	(Disponibile anche con leva nera)	1	2200011	NR	16,863
0244999	25	100	2230 - Femmina/femmina	1/4	2310051	NR	5,582
0245000	25	100	ISO 7/EN 10226 con leva acciaio piatta plastificata rossa	3/8	2310049	NR	5,480
0244923	15	60		1/2	2200026	NR	7,809
0244924	10	40		3/4	2200034	NR	10,480
0244925	8	32		1	2200022	NR	16,463
0244926	4	16		1 1/4	2200031	NR	27,424
0244927	3	12		1 1/2	2200035	NR	42,460
0244928	2	8		2	2200025	NR	54,676
0244929	1	4		2 1/2	2200002	NR	172,200
0244930	1	3		3	2200003	NR	252,400
0244931	1	1		4	2200029	NR	441,600
0244932	20	80	2231 - Maschio/femmina	1/2	2200064	NR	8,174
0244933	10	40	ISO 7/EN 10226 con leva acciaio piatta plastificata rossa	3/4	2200068	NR	10,937
0244934	8	32		1	2200053	NR	17,057
0244935	4	16		1 1/4	2200062	NR	29,342
0244936	3	12		1 1/2	2200066	NR	44,378
0244937	2	8		2	2200054	NR	62,486



VALVOLE A SFERA "URAGANO" A PASSAGGIO TOTALE


CODICE	MINIMO VENDITA	BOX	DESCRIZIONE	MISURA	CODICE FORNITORE	U.M.	€
0244944	25	100	224P - Femmina/femmina ISO 7/EN 10226 piombabile	1/2	2200061	NR	10,846
0244945	15	60		3/4	2200021	NR	13,049
0244946	8	32		1	2200020	NR	19,443
0244947	4	16		1 1/4	2200070	NR	31,111
0244948	3	12		1 1/2	2200057	NR	46,913
0244949	2	8		2	2200065	NR	56,252
0244956	25	100	2241P - Maschio/femmina ISO 7/EN 10226 piombabile	1/2	2200058	NR	11,223
0244957	15	60		3/4	2200072	NR	13,506
0244958	8	32		1	2200071	NR	20,037
0244959	4	16		1 1/4	2200078	NR	33,029
0244960	3	12		1 1/2	2200076	NR	48,831
0244961	2	8		2	2200080	NR	64,061

MINI VALVOLA A SFERA "SMALL"

0245141	30	180	2900 - Femmina/femmina con levetta nera	1/4	2900022	NR	4,555
0245142°	25	150		3/8	2900016	NR	4,555
0245144°	20	120		1/2	2900006	NR	4,623
0245148°	30	180	2901 - Maschio/femmina con levetta nera	1/4	2900011	NR	4,555
0245149°	25	150		3/8	2900004	NR	4,555
0245151°	20	120		1/2	2900001	NR	4,623

VALVOLE DI BILANCIAMENTO

0573543	1	5	6535G - Valvola di bilanciamento per circuiti idraulici in ottone completa di prese di pressione ad innesto	1/2	6510008	NR	76,629
0573544	1	5		3/4	6510009	NR	79,007
0573545	1	5		1	6510010	NR	91,247
0573546	1	4		1 1/4	6510011	NR	113,000
0573547	1	4		1 1/2	6510012	NR	142,500
0573548	1	2		2	6510013	NR	192,400
			6535DN - Valvola di bilanciamento per circuiti idraulici in ghisa completa di prese di pressione ad innesto	DN 65	6510269		a richiesta
				DN 80	6510270		a richiesta
				DN 100	6510271		a richiesta
				DN 125	6510272		a richiesta
				DN 150	6510273		a richiesta
				DN 200	6510274		a richiesta
0631463	1	10	6535ISOL - Coibentazione in pex espanso per valvola di bilanciamento filettata	1/2	6510229	NR	17,553
0631464	1	10		3/4	6510230	NR	17,589
0631465	1	10		1	6510231	NR	17,735
0631466	1	10		1 1/4	6510232	NR	18,802
0631467	1	10		1 1/2	6510233	NR	19,372
0631468	1	10		2	6510234	NR	25,498
			6535DNISOL - Coibentazione in pex espanso a cellule chiuse per valvola di bilanciamento Art. 6535DN	1/2	6510275		a richiesta
				3/4	6510276		a richiesta
				1	6510277		a richiesta
				1 1/4	6510278		a richiesta
				1 1/2	6510279		a richiesta
				2	6510280		a richiesta



VALVOLE DI BILANCIAMENTO							
CODICE	MINIMO VENDITA	BOX	DESCRIZIONE	MISURA	CODICE FORNITORE	U.M.	€
0631470	1	1	6536 - Manometro differenziale digitale T550 per la misurazione della pressione differenziale e il calcolo della portata		6510237	NR	4.867,000
0631469	10	60	6535PP - Coppia prese pressione rosse e blu	1/4 M	6510235	NR	13,950
0631471	10	60	6535ET - Etichetta per la registrazione dei dati di settaggio della valvola	1/4 M	6510236	NR	5,022
0631472	1	1	6535DNMANOP - Manopola grande per valvole di bilanciamento Art. 6535DN	DN 65 - DN 150	6510281	NR	66,221
0631473	1	1		DN 200	6510282	NR	198,700
MISCELATORE TERMOSTATICO							
0631440	1	10	4738 - Miscelatore termostatico 1" M per sistemi solari termici	1	3200001	NR	100,100
0572984	1	10	Kit codoli da 1/2" (3 pz)		4700189	NR	33,109
0572985	1	10	Kit codoli da 3/4" (3 pz)		4700190	NR	38,669
0572986	1	10	Kit codoli da 3/4" (3 pz)		4700191	NR	62,177
0572987	1	10	Kit attacco rame Ø22 compressione		4700192	NR	47,312
VALVOLE DI RITEGNO E DI FONDO							
0245267°	10	80	3500 - Valvola di ritegno YACHT femmina/ femmina ISO 228	1/2	3500003	NR	5,366
0245268°	8	96		3/4	3500004	NR	7,318
0245269°	8	72		1	3500001	NR	9,727
0245270°	6	36		1 1/4	3500006	NR	14,043
0245271°	4	24		1 1/2	3500008	NR	21,155
0245272°	2	24		2	3500007	NR	29,045
0245273	1	10		2 1/2	3500022	NR	55,521
0245274	1	6		3	3500018	NR	78,310
0245275	1	4		4	3500034	NR	136,400
0513713	10	80		3505 - Valvola di ritegno YACHT femmina/femmina ISO 228 con otturatore metallico	1/2	3500030	NR
0505767	8	96	3/4		3500021	NR	10,184
0505765	8	72	1		3500013	NR	13,620
0513718	6	36	1 1/4		3500025	NR	21,133
0513716	4	24	1 1/2		3500035	NR	28,999
0513710	2	24	2		3500031	NR	44,492
0513720	1	10	2 1/2		3500050	NR	108,300
0513711	1	6	3		3500051	NR	162,800
0513712	1	3	4		3500058	NR	270,000


VALVOLE DI RITEGNO E DI FONDO

CODICE	MINIMO VENDITA	BOX	DESCRIZIONE	MISURA	CODICE FORNITORE	U.M.	€
0245276	1	50	3510 - Filtro in acciaio inox per valvola di ritegno YACHT	1/2	3500054	NR	1,826
0245277	1	50		3/4	3500044	NR	2,100
0245278°	1	25		1	3500029	NR	2,237
0245279°	1	20		1 1/4	3500038	NR	2,865
0245280	1	10		1 1/2	3500056	NR	3,345
0245281	1	5		2	3500052	NR	4,886
0245282	1	4		2 1/2	3500064	NR	8,608
0245283	1	3		3	3500063	NR	10,640
0245284	1	2		4	3500046	NR	14,328
0245285	8	80	3600 - Valvola di ritegno YACHT femmina ISO 228 con filtro acciaio inox	1/2	3500053	NR	5,240
0245286	8	48		3/4	3500037	NR	6,347
0245287	7	63		1	3500012	NR	7,706
0245288	6	24		1 1/4	3500027	NR	13,198
0245289	4	20		1 1/2	3500039	NR	16,874
0245290	2	18		2	3500040	NR	24,786
0245291	1	6		2 1/2	3500057	NR	46,444
0245292	1	3		3	3500059	NR	72,133
0245293	1	2		4	3500065	NR	106,400
0245294	12	36	3650 - Valvola di fondo GLOB femmina ISO 228	3/4	3500033	NR	8,825
0245295	10	30		1	3500010	NR	11,063
0245296	6	18		1 1/4	3500014	NR	17,000
0245297	5	15		1 1/2	3500036	NR	25,049
0245298	3	9		2	3500032	NR	35,929
0245299	1	6		2 1/2	3500048	NR	65,306
0245300	1	3		3	3500041	NR	93,894
0245301	1	5		4	3500045	NR	163,300
0245302	5	25		3651 - Valvola di fondo tubolare femmina ISO 228	3/4	3500047	NR
0245303	4	20	1		3500024	NR	15,949
0245304	3	15	1 1/4		3500043	NR	27,218
0245305	4	12	1 1/2		3500049	NR	33,589
0245306	2	6	2		3500055	NR	51,765
0245307	1	5	2 1/2		3500062	NR	86,758
0245308	1	3	3		3500061	NR	126,900
0245309	1	1	4		3500060	NR	187,100
0245331	25	75	3680 - Valvole di ritegno con scarichi		1/2	3500019	NR
0245332	15	45		3/4	3500002	NR	10,800
0245333	10	30		1	3500005	NR	20,299
0245310	25	75	3660 - Valvola a clapet FULL femmina/ femmina ISO 228	1/2	3500015	NR	7,523
0245311	15	45		3/4	3500016	NR	10,115
0245312	10	30		1	3500009	NR	15,230
0245313	5	20		1 1/4	3500017	NR	22,012
0245314	5	15		1 1/2	3500020	NR	27,777
0245315	2	12		2	3500011	NR	41,250
0245316	1	5		2 1/2	3500028	NR	83,824
0245317	1	3		3	3500026	NR	120,500
0245318	1	2		4	3500042	NR	200,500



VALVOLE DI RITEGNO E DI FONDO							
CODICE	MINIMO VENDITA	BOX	DESCRIZIONE	MISURA	CODICE FORNITORE	U.M.	€
0245319	35	105	3670 - Filtro raccoglitore di impurità a Y	1/2	3670003	NR	6,073
0245320	18	54		3/4	3670001	NR	10,332
0245321	10	30		1	3670002	NR	17,536
0245322	4	16		1 1/4	3670005	NR	24,809
0245323	3	12		1 1/2	3670009	NR	36,500
0245324	2	8		2	3670004	NR	56,549
0245325	1	8		2 1/2	3670011	NR	123,800
0245326	1	5		3	3670014	NR	219,900
0245327	1	1	4	3670015	NR	424,800	
0513637	25	75	3670CZIS07 - Filtro raccoglitore di impurità a Y	1/2	3670012	NR	7,912
0513696	15	45		3/4	3670006	NR	15,230
0513589	8	24		1	3670008	NR	25,471
0513604	4	16		1 1/4	3670013	NR	32,002
0513594	3	12		1 1/2	3670010	NR	47,141
0513663	2	8		2	3670007	NR	73,275



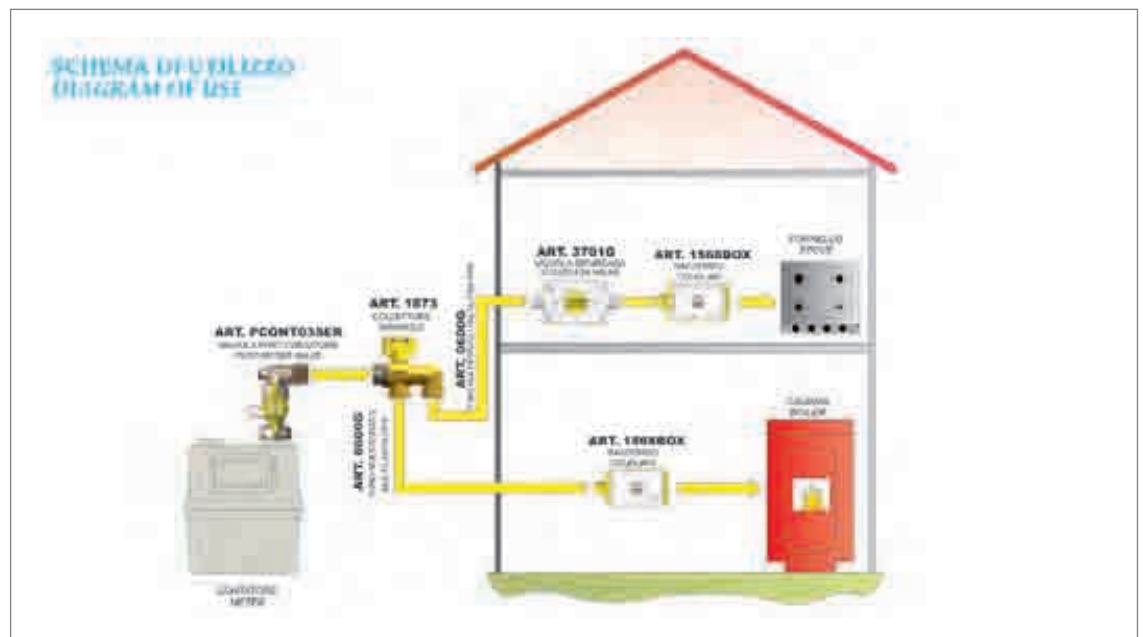
VALVOLE A SFERA "TORNADO" PER GAS - EN 331

0513628	25	100	2370G07 - Femmina/femmina ISO 7/EN 10226 con leva farfalla gialla	1/2	2390008	NR	6,096
0513687	15	60		3/4	2390009	NR	8,893
0513581	8	32		1	2390010	NR	14,556
0513597	5	20		1 1/4	2390016	NR	22,320
0513633	25	100	2371G07 - Maschio/femmina ISO 7/EN 10226 con leva farfalla gialla	1/2	2390003	NR	7,147
0513693	15	60		3/4	2390011	NR	10,001
0513586	8	32		1	2390012	NR	16,589
0513602	5	20		1 1/4	2390020	NR	25,014
0513627	20	80	2380G07 - Femmina/femmina ISO 7/EN 10226 con leva piatta plastificata gialla	1/2	2390001	NR	6,268
0513686	10	40		3/4	2390006	NR	9,339
0513580	8	32		1	2390007	NR	15,139
0513596	4	16		1 1/4	2390004	NR	23,096
0513591	3	12		1 1/2	2390002	NR	33,783
0513660	2	8		2	2390005	NR	55,555
0513632	20	80	2381G07 - Maschio/femmina ISO 7/EN 10226 con leva piatta plastificata gialla	1/2	2390013	NR	7,352
0513692	10	40		3/4	2390014	NR	10,480
0513585	8	32		1	2390015	NR	17,217
0513601	4	16		1 1/4	2390018	NR	25,734
0513593	3	12		1 1/2	2390017	NR	37,254
0513662	2	8		2	2390019	NR	61,264





SISTEMA SICUREZZA GAS							
CODICE	MINIMO VENDITA	BOX	DESCRIZIONE	MISURA	CODICE FORNITORE	U.M.	€
0631425	1	5	3701G - Valvola SICURCASA ad incasso compresa di cassetta in plastica	3/4" M	2220042	NR	70,740
0631426	10	40	3701PL - Placca per cassetta ad incasso valvola gas in plastica	bianca	2220044	NR	11,086
0631427	10	40		cromo satinata	2220046	NR	19,203
0631428	1	5	1873 - Collettore gas 1" maschio, uscite 3/4" femmina Interasse=50 Mandata 1 Vie 3/4 F	2 USCITE	1830001	NR	77,568
0631429	1	5		3 USCITE	1830003	NR	78,139
0631430	1	2	1811 - Cassetta in metallo per collettori gas	300 x 190 x 75	1810112	NR	84,475
0631431	1	5	ART. 1568BOX - Raccordo curvo maschiofemmina nel box per gas	3/4" M x 1/2 F	1500768	NR	50,235



VALVOLE PER INSTALLAZIONE POST CONTATORE GAS

CODICE	MINIMO VENDITA	BOX	DESCRIZIONE	MISURA	CODICE FORNITORE	U.M.	€
0560039 0572667	10 6	40 24	PCONTO1 - Valvole a sfera diritte a passaggio totale con punto di presa pressione, attacchi filettati maschio ISO228 e femmina ISO7/EN10226	3/4 F x 1 1/4 M 1 F x 1 1/4 M	2210050 2210066	NR NR	22,172 28,200
0560040 0572668	5 5	20 20	PCONTO1SER - Valvole a sfera diritte a passaggio totale con punto di presa pressione, attacchi filettati maschio ISO228 e femmina ISO7/EN10226 con serratura di sicurezza e doppia chiave	3/4 F x 1 1/4 M 1 F x 1 1/4 M	2210052 2210068	NR NR	49,824 55,144
0572661 0572669	10 5	40 20	PCONTO2 - Valvole a sfera diritte a passaggio totale con punto di presa pressione e attacchi filettati femmina ISO7/EN10226	3/4 F x 3/4 F 1 F x 1 F	2210054 2210070	NR NR	21,875 27,835
0572662 0572670	5 5	20 20	PCONTO2SER - Valvole a sfera diritte a passaggio totale con punto di presa pressione, attacchi filettati femmina ISO7/EN10226 con serratura di sicurezza e doppia chiave	3/4 F x 3/4 F 1 F x 1 F	2210056 2210072	NR NR	48,260 54,471
0572663	5	20	PCONTO3 - Valvola a sfera diritta a passaggio totale con punto di presa pressione, attacco filettato maschio ISO7/EN10226 su curva girevole a 360° femmina ISO228 su dado folle. Attacco diretto al contatore	1 F x 1 1/4 F	2210058	NR	32,721
0572664	5	20	PCONTO3SER - Valvola a sfera diritta a passaggio totale con punto di presa pressione, attacco filettato maschio ISO7/EN10226 su curva girevole a 360° e femmina ISO228 su dado folle con serratura di sicurezza e doppia chiave. Attacco diretto al contatore	1 F x 1 1/4 F	2210060	NR	59,940
0572665	5	20	PCONTO4 - Valvola a sfera diritta a passaggio totale con attacchi filettati femmina ISO7/EN10226 e ISO228 su dado folle	1 F x 1 1/4 F	2210062	NR	18,530


VALVOLE PER INSTALLAZIONE POST CONTATORE GAS

CODICE	MINIMO VENDITA	BOX	DESCRIZIONE	MISURA	CODICE FORNITORE	U.M.	€
0572666	5	20	PCONTO4SER - Valvola a sfera dritta a passaggio totale con attacchi filettati femmina ISO7/EN10226 e ISO228 su dado folle con serratura di sicurezza e doppia chiave	1 F x 1 1/4 F	2210064	NR	45,474
0560041	10	40	PCONTO5 - Valvole a sfera squadra a passaggio totale con punto di presa pressione, attacchi filettati maschio ISO228 e femmina ISO7/EN10226	3/4 F x 1 1/4 M	2210074	NR	23,222
0572671	5	20		1 F x 1 1/4 M	2210078	NR	28,828
0560042	5	20	PCONTO5SER -Valvole a sfera squadra a passaggio totale con punto di presa pressione, attacchi filettati maschio ISO228 e femmina ISO7/EN10226 con serratura di sicurezza e doppia chiave	3/4 F x 1 1/4 M	2210076	NR	50,258
0572672	5	20		1 F x 1 1/4 M	2210080	NR	56,629
0631445	10	40	PCONTO7 -Valvole a sfera squadra a passaggio totale con punto di presa pressione, attacchi filettati femmina ISO228 e femmina ISO7 / EN10226F	3/4 F x 3/4 F	2210083	NR	26,042
0631447	5	20		1 F x 1 F	2210084	NR	33,132
0631448	5	20	PCONTO7SER -Valvole a sfera squadra a passaggio totale con punto di presa pressione, attacchi filettati femmina ISO228 e femmina ISO7 / EN10226 con serratura di sicurezza e doppia chiave	3/4 F x 3/4 F	2210085	NR	57,291
0631449	5	20		1 F x 1 F	2210086	NR	66,436
0560043	1	50	PCONTO6 -Set codolo, girello e guarnizione con attacco filettato maschio ISO7/EN10226 e ISO228 sul dado	1 F x 1 1/4 F	2210082	NR	11,325
0631450	1	50	PCONTO8 - Valvola presa pressione di sicurezza	1/4	2210088	NR	3,459