







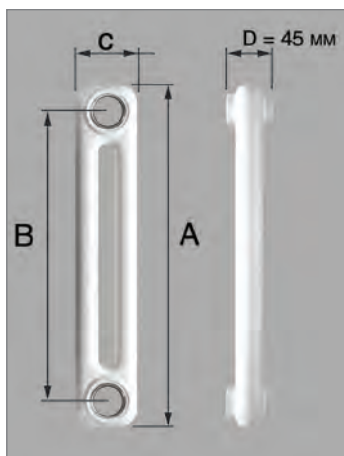


ERCOS

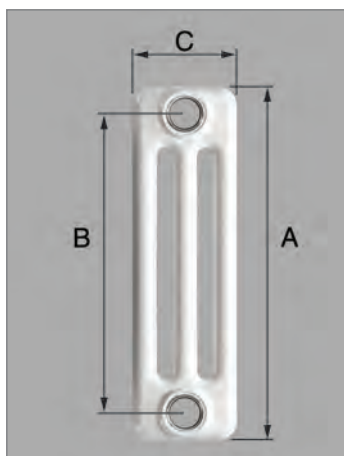
IDROPOLIS
by GIPREX

OPERA
by GIPREX

Multicolonna	<p>Comby</p> 	<p>Comby Cromato Comby Loft</p> 	<p>Tubolare Opera</p> 
Ghisa	<p>E 100 Colonnine Epoca</p> 	<p>Liberty</p> 	
Scaldasalviette	<p>Tekno Bianco e Cromato Tekno Curvo Bianco e Cromato Monica Bianco e Cromato Monica Curvo Square Bianco e Cromato</p> 		<p>Saturno Zodiaco Vela&Norma Orion&Andromeda Cassiopea&Gemini</p>



Numero massimo di elementi
per batteria:
30 per altezze fino a 1000 mm
15 per altezze superiori



COMBY - RADIATORI TUBOLARI IN ACCIAIO SCOMPONIBILI

2 COLONNE

CODICE	MODELLO	A MM	B MM	C MM	WATT $\Delta T 50^\circ C$	CODICE FORNITORE	€
	2/300	292	235	66	23,6	ATCOMS00020300	14,840
	2/400	392	335	66	30,5	ATCOMS00020400	15,956
	2/500	492	435	66	37,2	ATCOMS00020500	14,520
	2/600	592	535	66	43,8	ATCOMS00020600	15,325
	2/750	742	685	66	53,7	ATCOMS00020750	16,276
°	2/900	892	835	66	63,5	ATCOMS00020900	17,392
	2/1000	992	935	66	70,1	ATCOMS00021000	18,408
°	2/1500	1492	1435	66	103,6	ATCOMS00021500	26,148
°	2/1800	1792	1735	66	124,4	ATCOMS00021800	29,790
°	2/2000	1992	1935	66	138,7	ATCOMS00022000	33,038
	2/2200	2192	2135	66	153,0	ATCOMS00022200	41,492
	2/2500	2492	2435	66	175,9	ATCOMS00022500	41,492

MODELLI SPECIALI SOSTITUZIONE ALLUMINIO

	2/560	557	500	66	41,5	ATCOMS00020560	15,004
	2/660	657	600	66	48,1	ATCOMS00020660	15,004
	2/860	857	800	66	61,2	ATCOMS00020860	16,276

MODELLI SPECIALI SOSTITUZIONE GHISA

	2/680	680	623	66	49,6	ATCOMS00020680	15,105
	2/870	870	813	66	62,1	ATCOMS00020870	16,496

3 COLONNE

	3/300	292	235	107	33,0	ATCOMS00030300	16,706
	3/400	392	335	107	42,8	ATCOMS00030400	17,877
	3/500	492	435	107	52,3	ATCOMS00030500	17,447
°	3/600	592	535	107	61,6	ATCOMS00030600	14,090
°	3/750	742	685	107	75,4	ATCOMS00030750	16,112
°	3/900	892	835	1	88,9	ATCOMS00030900	18,445
	3/1000	992	935	107	97,8	ATCOMS00031000	19,661
°	3/1500	1492	1435	107	141,7	ATCOMS00031500	34,355
°	3/1800	1792	1735	107	167,7	ATCOMS00031800	40,028
°	3/2000	1992	1935	107	185,0	ATCOMS00032000	44,685
	3/2200	2192	2135	107	203,0	ATCOMS00032200	58,061
	3/2500	2492	2435	107	228,3	ATCOMS00032500	58,061

MODELLI SPECIALI SOSTITUZIONE ALLUMINIO

°	3/560	557	500	107	58,4	ATCOMS00030560	16,706
°	3/660	657	600	107	67,6	ATCOMS00030660	14,291
°	3/860	857	800	107	85,8	ATCOMS00030860	17,228

MODELLI SPECIALI SOSTITUZIONE GHISA


°	3/680	680	623	107	69,7	ATCOMS00030680	15,004
°	3/870	870	813	107	86,9	ATCOMS00030870	17,658

Emissione termica certificata al $\Delta T 50^\circ$, secondo la normativa europea EN442.

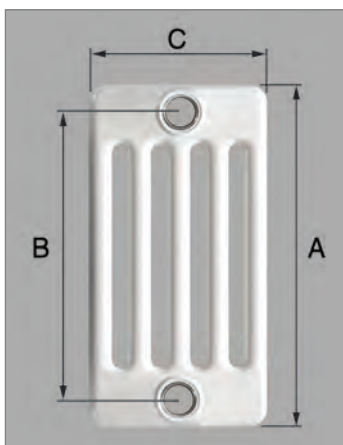
Verniciatura standard RAL 9010 (su richiesta, con supplemento, disponibili altre colorazioni: consultare la cartella colori ERCOS)

Per ordinare le batterie di radiatori aggiungere dopo il codice fornitore "/" e il numero degli elementi che compongono la batteria. (Esempio per ordinare un Comby 2 colonne H.300 in batteria da 5 elementi il codice è: ATCOMS00020300/05).

I prezzi sopra riportati sono riferiti ad un singolo elemento



Numero massimo di elementi per batteria:
30 per altezze fino a 1000 mm
15 per altezze superiori



COMBY - RADIATORI TUBOLARI IN ACCIAIO SCOMPONIBILI

4 COLONNE

CODICE	MODELLO	A MM	B MM	C MM	WATT $\Delta T 50^\circ C$	CODICE FORNITORE	€
	4/300	292	235	148	43,6	ATCOMS00040300	20,000
	4/400	392	335	148	55,8	ATCOMS00040400	20,851
	4/500	492	435	148	68,0	ATCOMS00040500	19,369
°	4/600	592	535	148	80,2	ATCOMS00040600	16,825
°	4/750	742	685	148	98,6	ATCOMS00040750	19,762
°	4/900	892	835	148	116,9	ATCOMS00040900	21,180
	4/1000	992	935	148	129,1	ATCOMS00041000	23,001
°	4/1500	1492	1435	148	184,1	ATCOMS00041500	40,732
°	4/1800	1792	1735	148	217,0	ATCOMS00041800	49,452
°	4/2000	1992	1935	148	237,6	ATCOMS00042000	55,326
	4/2200	2192	2135	148	258,0	ATCOMS00042200	69,818
	4/2500	2492	2435	148	288,9	ATCOMS00042500	69,818

MODELLI SPECIALI SOSTITUZIONE ALLUMINIO

°	4/560	557	500	148	76,0	ATCOMS00040560	18,618
°	4/660	657	600	148	88,2	ATCOMS00040660	17,328
°	4/860	857	800	148	112,6	ATCOMS00040860	20,366

MODELLI SPECIALI SOSTITUZIONE GHISA

°	4/680	680	623	148	91,0	ATCOMS00040680	17,530
°	4/870	870	813	148	114,2	ATCOMS00040870	20,366

5 COLONNE

	5/300	292	235	189	53,9	ATCOMS00050300	25,215
	5/400	392	335	189	69,5	ATCOMS00050400	25,645
	5/500	492	435	189	84,5	ATCOMS00050500	26,066
	5/600	592	535	189	99,1	ATCOMS00050600	27,127
	5/750	742	685	189	120,5	ATCOMS00050750	28,939
	5/900	892	835	189	141,4	ATCOMS00050900	32,452
	5/1000	992	935	189	155,0	ATCOMS00051000	33,193
	5/1500	1492	1435	189	221,1	ATCOMS00051500	57,988
	5/1800	1792	1735	189	259,4	ATCOMS00051800	69,690
	5/2000	1992	1935	189	284,6	ATCOMS00052000	77,138
	5/2200	2192	2135	189	310,0	ATCOMS00052200	93,524
	5/2500	2492	2435	189	346,4	ATCOMS00052500	93,524

MODELLI SPECIALI SOSTITUZIONE ALLUMINIO

	5/560	557	500	189	94,1	ATCOMS00050560	26,386
	5/660	657	600	189	108,5	ATCOMS00050660	26,386
	5/860	857	800	189	136,6	ATCOMS00050860	31,171

MODELLI SPECIALI SOSTITUZIONE GHISA

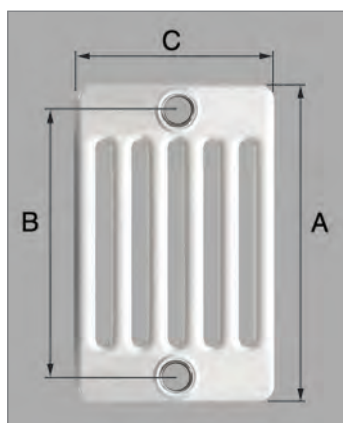
	5/680	680	623	189	111,8	ATCOMS00050680	27,557
	5/870	870	813	189	138,3	ATCOMS00050870	31,171

Emissione termica certificata al $\Delta T 50^\circ$, secondo la normativa europea EN442.


Verniciatura standard RAL 9010 (su richiesta, con supplemento, disponibili altre colorazioni: consultare la cartella colori ERCOS)

Per ordinare le batterie di radiatori aggiungere dopo il codice fornitore "/" e il numero degli elementi che compongono la batteria. (Esempio per ordinare un Comby 2 colonne H.300 in batteria da 5 elementi il codice è: ATCOMS00020300/05).

I prezzi sopra riportati sono riferiti ad un singolo elemento



Numero massimo di elementi
per batteria:
30 per altezze fino a 1000 mm
15 per altezze superiori



COMBY - RADIATORI TUBOLARI IN ACCIAIO SCOMPONIBILI

6 COLONNE

CODICE	MODELLO	A MM	B MM	C MM	WATT $\Delta 50^\circ \text{C}$	CODICE FORNITORE	€
	6/300	292	235	230	62,9	ATCOMS00060300	27,878
	6/400	392	335	230	82,5	ATCOMS00060400	28,408
	6/500	492	435	230	101,5	ATCOMS00060500	29,149
	6/600	592	535	230	120,0	ATCOMS00060600	30,220
	6/750	742	685	230	146,9	ATCOMS00060750	33,944
	6/900	892	835	230	172,2	ATCOMS00060900	41,181
	6/1000	992	935	230	189,8	ATCOMS00061000	44,054
	6/1500	1492	1435	230	268,9	ATCOMS00061500	71,712
	6/1800	1792	1735	230	312,7	ATCOMS00061800	86,077
	6/2000	1992	1935	230	340,5	ATCOMS00062000	94,805
	6/2200	2192	2135	230	364,0	ATCOMS00062200	114,900
	6/2500	2492	2435	230	405,4	ATCOMS00062500	114,900

MODELLI SPECIALI SOSTITUZIONE ALLUMINIO

	6/560	557	500	230	113,6	ATCOMS00060560	29,470
	6/660	657	600	230	131,8	ATCOMS00060660	32,562
	6/860	857	800	230	154,3	ATCOMS00060860	39,790

MODELLI SPECIALI SOSTITUZIONE GHISA

	6/680	680	623	230	135,9	ATCOMS00060680	32,562
	6/870	870	813	230	169,2	ATCOMS00060870	39,790

ACCESSORI COMBY

0154709°	Kit blister con riduzioni verniciate bombè 1/2", tappino cieco da 1/2 e valvolina di sfiato					SK1/2	11,052
0154712°	come sopra, da 3/8					SK3/8	11,052
0154711°	Kit blister con riduzioni verniciate bombè 1/2", tappino cieco da 1/2, valvolina di sfiato e mensole verniciate da 170 mm					SK1/2M	13,559
0154713°	come sopra, da 3/8					SK3/8M	13,559
0154642°	Nipples per giunzione Comby					MCCOM	1,097
0154645°	Guarnizione per nipples Comby					MCGUS	0,832
0154648°	Diaframma Comby					MVDIA	6,743
0154680°	Coppia mensole speciali invisibili					RVMEN4	12,726

Emissione termica certificata al $\Delta T 50^\circ$, secondo la normativa europea EN442.

Verniciatura standard RAL 9010 (su richiesta, con supplemento, disponibili altre colorazioni: consultare la cartella colori ERCOS)

Per ordinare le batterie di radiatori aggiungere dopo il codice fornitore "°" e il numero degli elementi che compongono la batteria. (Esempio per ordinare un Comby 2 colonne H.300 in batteria da 5 elementi il codice è: ATCOMS00020300/05).

I prezzi sopra riportati sono riferiti ad un singolo elemento

2



RADIATORE COLONNINE							
RADIATORI SMALTATI CON VERNICE EPOSSIPOLIESTERE RAL 9010 PRONTI PER L'INSTALLAZIONE IN BATTERIE DA 10 ELEMENTI							
CODICE	TIPO	ALTEZZA MM	LARGHEZZA MM	INTE- RASSE MM	WATT Δ 50° C	CODICE FORNITORE	€
ELEMENTI INTERMEDI							
0154597	4/600	600	144	500	93	GCCOLS90104600	39,985
0154598°	4/700	700	144	600	103	GCCOLS90104700	40,352
0154599°	4/900	899	144	800	132	GCCOLS90104900	46,070
0154600	6/600	600	223	500	132	GCCOLS90106600	61,860
0154601	6/700	700	223	600	151	GCCOLS90106700	63,685
0154602	6/900	899	223	800	197	GCCOLS90106900	74,270
ELEMENTI LATERALI							
	4/600	660	144	500	93	GCCOPS90104600	70,378
	4/700	760	144	600	103	GCCOPS90104700	70,484
	4/900	960	144	800	132	GCCOPS90104900	75,930
	6/600	660	223	500	132	GCCOPS90106600	98,704
	6/700	760	223	600	151	GCCOPS90106700	100,300
	6/900	960	223	800	197	GCCOPS90106900	105,600

Per i radiatori assemblati con gli elementi laterali, occorre richiedere la codifica della batteria che sarà formata da due elementi laterali più quelli intermedi richiesti.

ERCOS E 100							
RADIATORI SMALTATI CON VERNICE EPOSSIPOLIESTERE RAL 9010 PRONTI PER L'INSTALLAZIONE IN BATTERIE DA 10 ELEMENTI							
0154624°	2/880	880	65	813	82,1	GPE10S90102880	34,454
0154625°	3/560	560	95	500	75,1	GPE10S90103560	34,454
0154626°	3/690	690	95	623	87,3	GPE10S90103690	32,387
0154627°	3/880	880	95	813	107,6	GPE10S90103880	37,013
0154628°	4/560	560	130	500	91,0	GPE10S90104560	37,139
0154629°	4/690	690	130	623	111,9	GPE10S90104690	36,646
0154630°	4/880	880	130	813	133,4	GPE10S90104880	44,672
0154631°	5/690	690	163	623	132,0	GPE10S90105690	53,180
0154632°	5/880	880	163	813	158,5	GPE10S90105880	62,171

RADIATORI SMALTATI CON VERNICE EPOSSIPOLIESTERE RAL 9010 PRONTI PER L'INSTALLAZIONE IN BATTERIE DA 1 A 18 ELEMENTI							
	2/880	880	65	813	82,1	GPE10A90102880	34,886
	3/560	560	95	500	75,1	GPE10A90103560	34,886
	3/690	690	95	623	87,3	GPE10A90103690	32,819
	3/880	880	95	813	107,6	GPE10A90103880	37,445
	4/560	560	130	500	91,0	GPE10A90104560	37,571
	4/690	690	130	623	111,9	GPE10A90104690	37,078
	4/880	880	130	813	133,4	GPE10A90104880	45,104
	5/690	690	163	623	132,0	GPE10A90105690	53,612
	5/880	880	163	813	158,5	GPE10A90105880	62,604

Emissione termica certificata al Δ T 50°, secondo la normativa europea EN442.

Verniciatura standard RAL 9010 (su richiesta, con supplemento, disponibili altre colorazioni: consultare la cartella colori ERCOS)

Per ordinare le batterie di radiatori aggiungere dopo il codice fornitore "n" e il numero degli elementi che compongono la batteria. (Esempio per ordinare un Ercos E100 2 colonne H.880 in batteria da 5 elementi il codice è: GPE10A90102880/05). I prezzi sopra riportati sono riferiti ad un singolo elemento

Per ordinare in batterie da 1 a 18 elementi, digitare il codice del radiatore e per quantità il numero degli elementi richiesti.



Per ordinare in batterie da 1 a 18 elementi, digitare il codice del radiatore e per quantità il numero degli elementi richiesti.

RADIATORE EPOCA							
RADIATORI CON VERNICIATURA BIANCO ANTIRUGGINE DI FONDO A IMMERSIONE PRONTI PER L'INSTALLAZIONE IN BATTERIE DA 10 ELEMENTI							
CODICE	TIPO	ALTEZZA MM	LARGHEZZA MM	INTE-RASSE MM	WATT Δ 50° C	CODICE FORNITORE	€
0510056	4/600	571	141	500	79,5	GCEPOS00040600	34,332
0510055	4/700	665	141	595	91,1	GCEPOS00040700	35,144
0510058	4/900	871	141	800	115,5	GCEPOS00040900	40,098
0510059	6/700	665	222	595	136	GCEPOS00060700	53,928
0510060	6/900	871	222	800	170	GCEPOS00060900	65,913

Materiale: Acciaio. Confezionamento: Avvolto da Pluriball protettivo e quindi imballato scatola di cartone insieme al relativo kit di montaggio. Pressione Max d'esercizio: 9 bar. Aggiungere al codice "/" con il numero della batteria desiderata (es: /10)



SCALDASALVIETTE SQUARE							
BIANCO							
CODICE	ALTEZZA MM	LARGHEZZA MM	INTE-RASSE MM	WATT Δ 50° C	N. TUBI	CODICE FORNITORE	€
0515436	770	500	470	265	9	ASSQAF05000770	143,600
0515437	1200	500	470	399	14	ASSQAF05001200	197,600
0515440	1200	600	570	418	14	ASSQAF06001200	218,200
0515438	1500	500	470	502	18	ASSQAF05001500	237,600
0515441	1500	600	570	527	18	ASSQAF06001500	264,600
0515439	1800	500	470	577	21	ASSQAF05001800	273,200
0515442	1800	600	570	601	21	ASSQAF06001800	303,500

Verniciatura standard RAL 9010 (su richiesta, con supplemento, disponibili altre colorazioni: consultare la cartella colori ERCOS)



CROMATO							
0515443	770	500	470	160	9	ASSQCF05000770	221,400
0515444	1200	500	470	240	14	ASSQCF05001200	307,800
0520734	1200	600	570	251	14	ASSQCF06001200	329,400
0520733	1500	500	470	302	18	ASSQCF05001500	348,800
0515446	1500	600	570	317	18	ASSQCF06001500	368,300
0515445	1800	500	470	347	21	ASSQCF05001800	385,600
0515447	1800	600	570	361	21	ASSQCF06001800	415,800

Materiale: Acciaio. Confezionamento: Avvolto da Pluriball protettivo e quindi imballato in scatola di cartone insieme al relativo kit di montaggio. Pressione Max d'esercizio: 9 bar.



Verniciatura standard RAL 9010 (su richiesta, con supplemento, disponibili altre colorazioni: consultare la cartella colori ERCOS)



SCALDASALVIETTE MONICA

BIANCO

CODICE	ALTEZZA MM	LARGHEZZA MM	INTE-RASSE MM	WATT Δ T 50° C	N. TUBI	CODICE FORNITORE	€
0152814°	770	400	350	308	18	ASMONF04000770	81,701
0152818	770	450	400	348		ASMONF04500770	82,238
0152822°	770	500	450	388		ASMONF05000770	84,044
0152826	770	550	500	427		ASMONF05500770	87,459
0152830	770	600	550	467		ASMONF06000770	94,486
0152834	770	750	700	587		ASMONF07500770	124,200
0152838°	770	1000	950	786		ASMONF10000770	148,000
0152815°	1200	400	350	479	27	ASMONF04001200	105,600
0152819°	1200	450	400	538		ASMONF04501200	106,700
0152823°	1200	500	450	598		ASMONF05001200	108,500
0152827°	1200	550	500	657		ASMONF05501200	115,700
0152831°	1200	600	550	716		ASMONF06001200	117,600
0152835	1200	750	700	894		ASMONF07501200	162,400
0152839	1200	1000	950	1190		ASMONF10001200	189,900
0152816°	1500	400	350	583	35	ASMONF04001500	128,900
0152820°	1500	450	400	658		ASMONF04501500	129,400
0152824°	1500	500	450	733		ASMONF05001500	131,700
0152828	1500	550	500	808		ASMONF05501500	136,600
0152832°	1500	600	550	883		ASMONF06001500	141,800
0152836	1500	750	700	1108		ASMONF07501500	198,900
0152840	1500	1000	950	1483		ASMONF10001500	220,300
0152817°	1800	400	350	716	41	ASMONF04001800	136,600
0152821°	1800	450	400	800		ASMONF04501800	137,000
0152825°	1800	500	450	884		ASMONF05001800	140,300
0152829°	1800	550	500	968		ASMONF05501800	143,600
0152833°	1800	600	550	1052		ASMONF06001800	147,200
0152837°	1800	750	700	1304		ASMONF07501800	203,700
0152841°	1800	1000	950	1724		ASMONF10001800	224,900

SCALDASALVIETTE MONICA CURVO

BIANCO

0152786	770	450	400	369	18	ASMCVF04500770	117,200
0152790	770	500	450	411		ASMCVF05000770	119,700
0152794	770	550	500	453		ASMCVF05500770	124,600
0152798	770	600	550	495		ASMCVF06000770	134,700
0152802	770	750	700	622		ASMCVF07500770	149,000
0152787	1200	450	400	570	27	ASMCVF04501200	153,300
0152791	1200	500	450	634		ASMCVF05001200	154,800
0152795	1200	550	500	696		ASMCVF05501200	164,700
0152799	1200	600	550	759		ASMCVF06001200	167,600
0152803	1200	750	700	948		ASMCVF07501200	194,900
0152788	1500	450	400	697	35	ASMCVF04501500	184,300
0152792	1500	500	450	777		ASMCVF05001500	187,700
0152796	1500	550	500	856		ASMCVF05501500	194,600
0152800	1500	600	550	936		ASMCVF06001500	202,100
0152804	1500	750	700	1174		ASMCVF07501500	238,600
0152789	1800	450	400	848	41	ASMCVF04501800	194,600
0152793	1800	500	450	937		ASMCVF05001800	200,000
0152797	1800	550	500	1026		ASMCVF05501800	204,600
0152801	1800	600	550	1115		ASMCVF06001800	209,800
0152805	1800	750	700	1382		ASMCVF07501800	244,400

Materiali: Acciaio (montanti verticali spessore 1,5 mm - tubi orizzontali di spessore 1,2 mm e diam. 25 mm). Trattamento Esterno: Verniciatura a polveri epossidiche. Fornito con 3 attacchi 1/2 e uno cieco. Confezionamento: Avvolto in film termoretraibile e quindi imballato in scatola di cartone insieme con mensole e valvolina di sfogo da 1/2



MONICA ELETTRICO						
BIANCO - CON RESISTENZA ELETTRICA ON/OFF						
CODICE	ALTEZZA MM	LARGHEZZA MM	W	KG	CODICE FORNITORE	€
0152806	770	500	300	11,7	ASMOEF05000770	230,600
0152810	770	600	400	13,5	ASMOEF06000770	240,400
0152807	1200	500	500	17,1	ASMOEF05001200	289,100
0152811	1200	600	700	19,2	ASMOEF06001200	311,900
0152808	1500	500	700	22,1	ASMOEF05001500	324,900
0152812	1500	600	700	25,8	ASMOEF06001500	357,300
0152809	1800	500	900	26,5	ASMOEF05001800	370,300
0152813	1800	600	900	30,7	ASMOEF06001800	428,800

Scaldasalviette "Monica" elettrico con resistenza on/off limitata a 90°; Riempito con liquido termoconvettore diatermico. Imballo completo di mensole e kit di fissaggio a muro. Verniciatura standard - RAL 9010 (su richiesta, con supplemento, disponibili altre colorazioni: consultare la cartella colori ERCOS)



BIANCO - CON TERMOSTATO DIGITALE REGOLABILE						
0452134	770	500	300	11,7	ASMOTF05000770	380,700
0452138	770	600	400	13,5	ASMOTF06000770	390,400
0452135	1200	500	600	17,1	ASMOTF05001200	439,200
0452139	1200	600	800	19,2	ASMOTF06001200	461,900
0452136	1500	500	800	22,1	ASMOTF05001500	474,900
0452140	1500	600	800	25,8	ASMOTF06001500	507,000
0452137	1800	500	1000	26,5	ASMOTF05001800	520,000
0452141	1800	600	1000	30,7	ASMOTF06001800	579,000

Scaldasalviette "Monica" elettrico con resistenza e termostato digitale regolabile bianco, cavo a spirale e spina shuko. Riempito con liquido termoconvettore diatermico. Imballo completo di mensole e kit di fissaggio a muro. Verniciatura standard - RAL 9010 (su richiesta, con supplemento, disponibili altre colorazioni: consultare la cartella colori ERCOS)



BIANCO - CON TERMOSTATO DIGITALE PROGRAMMABILE						
0635234	770	500	300	11,7	ASMODF05000770	368,300
0635238	770	600	400	13,5	ASMODF06000770	378,700
0635235	1200	500	600	17,1	ASMODF05001200	392,800
0635239	1200	600	600	19,2	ASMODF06001200	401,900
0635236	1500	500	600	22,1	ASMODF05001500	415,900
0635240	1500	600	800	25,8	ASMODF06001500	426,000
0635237	1800	500	800	26,5	ASMODF05001800	424,600
0635241	1800	600	1000	30,7	ASMODF06001800	431,400


Scaldasalviette "Monica" elettrico con termostato digitale programmabile bianco, predisposto per IR. Riempito con liquido termoconvettore diatermico. Imballo completo di mensole e kit di fissaggio a muro. Verniciatura standard - RAL 9010 (su richiesta, con supplemento, disponibili altre colorazioni: consultare la cartella colori ERCOS)



BIANCO - CON TERMOSTATO DIGITALE PROGRAMMABILE E INNESTO CORRENTE NASCOSTO						
0635242	770	500	300	11,7	ASMOGF05000770	368,300
0635246	770	600	400	13,5	ASMOGF06000770	378,700
0635243	1200	500	600	17,1	ASMOGF05001200	392,800
0635247	1200	600	600	19,2	ASMOGF06001200	401,900
0635244	1500	500	600	22,1	ASMOGF05001500	415,900
0635248	1500	600	800	25,8	ASMOGF06001500	426,000
0635245	1800	500	800	26,5	ASMOGF05001800	424,600
0635249	1800	600	1000	30,7	ASMOGF06001800	431,400

Scaldasalviette "Monica" elettrico con termostato digitale programmabile, innesto corrente nascosto e predisposto per IR. Riempito con liquido termoconvettore diatermico. Imballo completo di mensole e kit di fissaggio a muro. Verniciatura standard - RAL 9010 (su richiesta, con supplemento, disponibili altre colorazioni: consultare la cartella colori ERCOS)

2



MONICA ELETTRICO						
CROMATO - CON RESISTENZA ELETTRICA ON/OFF						
CODICE	ALTEZZA MM	LARGHEZZA MM	W	KG	CODICE FORNITORE	€
0152782	770	500	300	11,7	ASMCEF05000770	313,700
0152783	1200	500	400	17,1	ASMCEF05001200	425,400
0152784	1500	500	500	22,1	ASMCEF05001500	486,300
0152785	1800	600	600	30,7	ASMCEF06001800	636,000
Scaldasalviette "Monica cromato" elettrico con resistenza elettrica on/off limitata a 90°; Riempito con liquido termoconvettore diatermico Imballo completo di mensole e kit di fissaggio a muro						
CROMATO - CON TERMOSTATO DIGITALE REGOLABILE						
0635230	770	500	300	11,7	ASMCTF05000770	484,000
0635231	1200	500	300	17,1	ASMCTF05001200	598,000
0635232	1500	500	300	22,1	ASMCTF05001500	669,000
0635233	1800	600	600	30,7	ASMCTF06001800	803,000
Scaldasalviette "Monica Cromato" con resistenza e termostato digitale regolabile cromato, cavo a spirale e spina shuko Riempito con liquido termoconvettore diatermico. Imballo completo di mensole e kit di fissaggio a muro						
CROMATO - CON TERMOSTATO DIGITALE PROGRAMMABILE						
0635222	770	500	200	11,7	ASMCDF05000770	513,000
0635223	1200	500	300	17,1	ASMCDF05001200	627,000
0635224	1500	500	300	22,1	ASMCDF05001500	685,000
0635225	1800	600	600	30,7	ASMCDF06001800	820,000
Scaldasalviette "Monica Cromato" elettrico con termostato digitale programmabile grigio/argento, predisposto per IR Riempito con liquido termoconvettore diatermico. Imballo completo di mensole e kit di fissaggio a muro						
CROMATO - CON TERMOSTATO DIGITALE PROGRAMMABILE E INNESTO CORRENTE NASCOSTO						
0635226	770	500	200	11,7	ASMCGF05000770	513,000
0635227	1200	500	300	17,1	ASMCGF05001200	627,000
0635228	1500	500	300	22,1	ASMCGF05001500	685,000
0635229	1800	600	600	30,7	ASMCGF06001800	820,000
Scaldasalviette "Monica cromato" elettrico con termostato digitale programmabile grigio/argento con innesto corrente nascosto e predisposto per IR. Riempito con liquido termoconvettore diatermico. Imballo completo di mensole e kit di fissaggio a muro						



SCALDASALVIETTE TEKNO							
BIANCO							
CODICE	ALTEZZA MM	LARGHEZZA MM	INTE-RASSE MM	WATT $\Delta T 50^{\circ} C$	N. TUBI	CODICE FORNITORE	€
0152877°	770	450	400	334	17	ASTEFK04500770	77,554
0152881°	770	500	450	367		ASTEFK05000770	79,270
0152885°	770	550	500	401		ASTEFK05500770	82,506
0152889°	770	600	550	434		ASTEFK06000770	89,175
0152893°	770	750	700	541		ASTEFK07500770	117,100
0152878°	1200	450	400	490	25	ASTEFK04501200	100,800
0152882°	1200	500	450	543		ASTEFK05001200	102,400
0152886°	1200	550	500	596		ASTEFK05501200	109,000
0152890°	1200	600	550	650		ASTEFK06001200	111,000
0152894°	1200	750	700	808		ASTEFK07501200	153,200
0152879°	1500	450	400	608	32	ASTEFK04501500	122,000
0152883°	1500	500	450	672		ASTEFK05001500	124,200
0152887°	1500	550	500	737		ASTEFK05501500	128,800
0152891°	1500	600	550	801		ASTEFK06001500	133,800
0152895°	1500	750	700	1036		ASTEFK07501500	187,600
0152880°	1800	450	400	720	36	ASTEFK04501800	128,800
0152884°	1800	500	450	793		ASTEFK05001800	132,400
0152888°	1800	550	500	865		ASTEFK05501800	135,100
0152892°	1800	600	550	938		ASTEFK06001800	138,800
0152896°	1800	750	700	1149		ASTEFK07501800	192,100

Verniciatura standard RAL 9010 (su richiesta, con supplemento, disponibili altre colorazioni: consultare la cartella colori ERCOS)



CROMATO							
CODICE	ALTEZZA MM	LARGHEZZA MM	INTE-RASSE MM	WATT $\Delta T 50^{\circ} C$	N. TUBI	CODICE FORNITORE	€
0152853°	770	450	400	234	17	ASTCRF04500770	161,400
0152857°	770	500	450	256		ASTCRF05000770	181,300
0152861°	770	550	500	278		ASTCRF05500770	186,400
0152865°	770	600	550	301		ASTCRF06000770	192,700
0152854°	1200	450	400	348	25	ASTCRF04501200	223,900
0152858°	1200	500	450	382		ASTCRF05001200	248,900
0152862°	1200	550	500	416		ASTCRF05501200	252,700
0152866°	1200	600	550	450		ASTCRF06001200	257,700
0152855°	1500	450	400	437	32	ASTCRF04501500	274,000
0152859°	1500	500	450	478		ASTCRF05001500	299,000
0152863°	1500	550	500	520		ASTCRF05501500	306,500
0152867°	1500	600	550	562		ASTCRF06001500	311,500
0152856°	1800	450	400	520	36	ASTCRF04501800	322,800
0152860°	1800	500	450	573		ASTCRF05001800	349,100
0152864°	1800	550	500	627		ASTCRF05501800	361,600
0152868°	1800	600	550	680		ASTCRF06001800	374,000

Materiali: Acciaio (montanti verticali spessore 1,5 mm - tubi orizzontali di spessore 1,2 mm e diam. 22 mm). Trattamento Esterno: Verniciatura a polveri epossidiche. Fornito con 3 attacchi 1/2 e uno cieco. Confezionamento: Avvolto in film termoretraibile e quindi imballato in scatola di cartone insieme con mensole e valvolina di sfiato da 1/2



Radiatore sottoposto a speciale trattamento interno anticorrosione che garantisce una lunghissima durata nel tempo anche in presenza di acque particolarmente difficili



SCALDASALVIETTE TEKNO CURVO

BIANCO

CODICE	ALTEZZA MM	LARGHEZZA MM	INTE-RASSE MM	WATT $\Delta T 50^{\circ} C$	N. TUBI	CODICE FORNITORE	€
0387822	770	450	400	301	17	ASTCVF04500770	96,663
0387826	770	500	450	324		ASTCVF05000770	99,686
0387830	770	550	500	347		ASTCVF05500770	103,500
0387834	770	600	550	370		ASTCVF06000770	111,800
0387823°	1200	450	400	454	25	ASTCVF04501200	126,300
0387827°	1200	500	450	488		ASTCVF05001200	128,400
0387831	1200	550	500	522		ASTCVF05501200	139,100
0387835°	1200	600	550	555		ASTCVF06001200	139,300
0387824	1500	450	400	575	32	ASTCVF04501500	152,900
0387828	1500	500	450	619		ASTCVF05001500	155,800
0387832	1500	550	500	662		ASTCVF05501500	161,400
0387836°	1500	600	550	705		ASTCVF06001500	167,600
0387825	1800	450	400	667	36	ASTCVF04501800	161,400
0387829	1800	500	450	715		ASTCVF05001800	165,900
0387833	1800	550	500	764		ASTCVF05501800	169,700
0387837	1800	600	550	812		ASTCVF06001800	174,200

CROMATO

0152842	770	450	400	213	18	ASTCCF04500770	179,100
0152846	770	500	450	220		ASTCCF05000770	197,500
0515432	770	600	550	227		ASTCCF06000770	183,500
0152843	1200	450	400	326	27	ASTCCF04501200	249,300
0152847°	1200	500	450	340		ASTCCF05001200	274,500
0152850°	1200	600	550	408		ASTCCF06001200	283,700
0152844	1500	450	400	400	35	ASTCCF04501500	298,400
0152848°	1500	500	450	424		ASTCCF05001500	323,800
0152851	1500	600	550	493		ASTCCF06001500	335,500
0152845	1800	450	400	480	41	ASTCCF04501800	351,300
0152849	1800	500	450	509		ASTCCF05001800	378,000
0152852	1800	600	550	607		ASTCCF06001800	409,800

Materiali: Acciaio (montanti verticali spessore 1,5 mm - tubi orizzontali di spessore 1,2 mm e diam. 22 mm). Trattamento Esterno: Verniciatura a polveri epossidiche. Fornito con 3 attacchi 1/2 e uno cieco. Confezionamento: Avvolto in film termoretraibile e quindi imballato in scatola di cartone insieme con mensole e valvolina di sfiato da 1/2



TEKNO ELETTRICO						
BIANCO - CON RESISTENZA ELETTRICA ON/OFF						
CODICE	ALTEZZA MM	LARGHEZZA MM	W	KG	CODICE FORNITORE	€
0152869°	770	500	300	10,4	ASTEEF05000770	171,500
0152873	770	600	400	11,7	ASTEEF06000770	181,700
0152870°	1200	500	500	15,4	ASTEEF05001200	202,000
0152874	1200	600	500	17,8	ASTEEF06001200	222,300
0152871°	1500	500	500	19,8	ASTEEF05001500	232,500
0152875	1500	600	700	23	ASTEEF06001500	252,800
0152872	1800	500	700	22,2	ASTEEF05001800	262,800
0152876	1800	600	900	25,4	ASTEEF06001800	283,200

Scaldasalviette Tekno elettrico con resistenza on/off limitata a 90°; Riempito con liquido termoconvettore diatermico. Imballo completo di mensole e kit di fissaggio a muro. Verniciatura standard - RAL 9010 (su richiesta, con supplemento, disponibili altre colorazioni: consultare la cartella colori ERCOS)



BIANCO - CON TERMOSTATO DIGITALE REGOLABILE						
0452126	770	500	300	10,4	ASTETF05000770	321,600
0452130	770	600	400	11,7	ASTETF06000770	331,800
0452127	1200	500	600	15,4	ASTETF05001200	352,100
0452131	1200	600	600	17,8	ASTETF06001200	372,400
0452128	1500	500	600	19,8	ASTETF05001500	382,500
0452132	1500	600	800	23	ASTETF06001500	402,800
0452129	1800	500	800	22,2	ASTETF05001800	412,900
0452133	1800	600	1000	25,4	ASTETF06001800	433,300

Scaldasalviette "Tekno" elettrico con resistenza e termostato digitale regolabile bianco, cavo a spirale e spina shuko. Riempito con liquido termoconvettore diatermico. Imballo completo di mensole e kit di fissaggio a muro. Verniciatura standard - RAL 9010 (su richiesta, con supplemento, disponibili altre colorazioni: consultare la cartella colori ERCOS)



BIANCO - CON TERMOSTATO DIGITALE PROGRAMMABILE						
0635258	770	500	300	10,4	ASTEDF05000770	363,500
0635262	770	600	400	11,7	ASTEDF06000770	373,400
0635259	1200	500	600	15,4	ASTEDF05001200	386,700
0635263	1200	600	600	17,8	ASTEDF06001200	395,200
0635260	1500	500	600	19,8	ASTEDF05001500	408,500
0635264	1500	600	800	23	ASTEDF06001500	418,000
0635261	1800	500	800	22,2	ASTEDF05001800	416,600
0635265	1800	600	1000	25,4	ASTEDF06001800	423,000

Scaldasalviette "Tekno" elettrico con termostato digitale programmabile bianco, predisposto per IR. Riempito con liquido termoconvettore diatermico. Imballo completo di mensole e kit di fissaggio a muro. Verniciatura standard - RAL 9010 (su richiesta, con supplemento, disponibili altre colorazioni: consultare la cartella colori ERCOS)



BIANCO - CON TERMOSTATO DIGITALE PROGRAMMABILE E INNESTO CORRENTE NASCOSTO						
0635266	770	500	300	10,4	ASTEGF05000770	363,500
0635270	770	600	400	11,7	ASTEGF06000770	373,400
0635267	1200	500	600	15,4	ASTEGF05001200	386,700
0635271	1200	600	600	17,8	ASTEGF06001200	395,200
0635268	1500	500	600	19,8	ASTEGF05001500	408,500
0635272	1500	600	800	23	ASTEGF06001500	418,000
0635269	1800	500	800	22,2	ASTEGF05001800	416,600
0635273	1800	600	1000	25,4	ASTEGF06001800	423,000

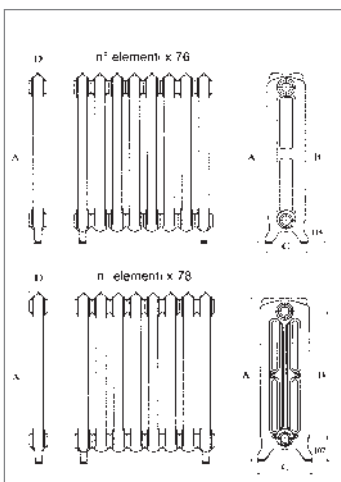
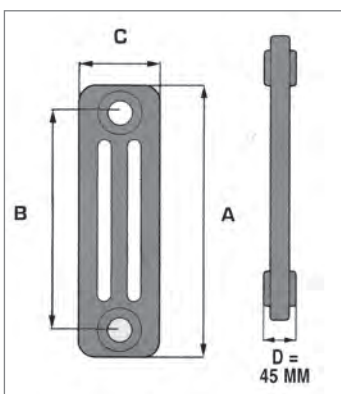
Scaldasalviette "Tekno" elettrico con termostato digitale programmabile bianco, predisposto per IR. Riempito con liquido termoconvettore diatermico. Imballo completo di mensole e kit di fissaggio a muro. Verniciatura standard - RAL 9010 (su richiesta, con supplemento, disponibili altre colorazioni: consultare la cartella colori ERCOS)



TEKNO ELETTRICO						
CROMATO - CON RESISTENZA ELETTRICA ON/OFF						
CODICE	ALTEZZA MM	LARGHEZZA MM	W	KG	CODICE FORNITORE	€
0452118	770	500	300	8,6	ASTCEF05000770	235,300
0452119	1200	500	300	13,5	ASTCEF05001200	319,000
0452120	1500	500	300	17,1	ASTCEF05001500	364,800
0452121	1800	600	500	23,1	ASTCEF06001800	477,400
Scaldasalviette "Tekno cromato" elettrico con resistenza elettrica on/off limitata a 90°; Riempito con liquido termoconvettore diatermico. Imballo completo di mensole e kit di fissaggio a muro						
CROMATO - CON TERMOSTATO DIGITALE REGOLABILE						
0452122	770	500	300	8,6	ASTCTF05000770	385,400
0452123	1200	500	300	13,5	ASTCTF05001200	469,100
0452124	1500	500	300	17,1	ASTCTF05001500	515,000
0452125	1800	600	600	23,1	ASTCTF06001800	627,000
Scaldasalviette "Tekno Cromato" con resistenza e termostato digitale regolabile cromato, cavo a spirale e spina shuko. Riempito con liquido termoconvettore diatermico. Imballo completo di mensole e kit di fissaggio a muro						
CROMATO - CON TERMOSTATO DIGITALE PROGRAMMABILE						
0635250	770	500	200	8,6	ASTCDF05000770	436,900
0635251	1200	500	300	13,5	ASTCDF05001200	493,900
0635252	1500	500	300	17,1	ASTCDF05001500	536,000
0635253	1800	600	600	23,1	ASTCDF06001800	599,000
Scaldasalviette "tekno Cromato" elettrico con termostato digitale programmabile grigio/argento, predisposto per IR. Riempito con liquido termoconvettore diatermico. Imballo completo di mensole e kit di fissaggio a muro						
CROMATO - CON TERMOSTATO DIGITALE PROGRAMMABILE E INNESTO CORRENTE NASCOSTO						
0635254	770	500	200	8,6	ASTCGF05000770	436,900
0635255	1200	500	300	13,5	ASTCGF05001200	493,900
0635256	1500	500	300	17,1	ASTCGF05001500	536,000
0635257	1800	600	600	23,1	ASTCGF06001800	599,000
Scaldasalviette "Tekno cromato" elettrico con termostato digitale programmabile grigio/argento con innesto corrente nascosto e predisposto per IR. Riempito con liquido termoconvettore diatermico. Imballo completo di mensole e kit di fissaggio a muro						
ACCESSORI						
0204275°	Tappino cieco bianco da 1/2 con guarnizione siliconica				ST1/2A	3,861
0204278°	Valvolina di sfianto orientabile cromata da 1/2 con guarnizione siliconica				SV1/2	5,334
0154715	Kit di montaggio standard in plastica per scaldasalviette cromati dei modelli MONICA				SKSCA	11,683
0386953	Kit di montaggio standard in plastica per scaldasalviette cromati dei modelli TEKNO E SCALDASALVIETTE OPERA				SKSCA2	11,683
0386954	Kit di montaggio standard in plastica per scaldasalviette cromati dei modelli TEKNO CROMATO				SKSCC1	22,736



ACCESSORI			
CODICE	DESCRIZIONE	CODICE FORNITORE	€
0386955	Kit di montaggio standard in plastica per scaldasalviette cromati dei modelli TEKNO CURVO CROMATO	SKSCC2	22,736
0204265	Kit di montaggio metallico per scaldasalviette con tubo diam. 25 e 22 mm RAL 9010	SKSCAM	20,961
0204266	Kit di montaggio metallico per scaldasalviette con tubo diam. 25 mm cromati	SKSCCM	40,778
0154703°	Coppia di attacchi a bandiera RAL 9010 per Monica	SABAN1	77,485
0154704	Coppia di attacchi a bandiera cromati per Tekno Cromato	SCR02	133,900
0154722°	Portasciugamano RAL 9010 da 40 cm	SPR40	43,697
0154721	Portasciugamano cromato da 40 cm	SPC40	50,888
0154701°	Appendino RAL 9010 (coppia)	SAAP1	29,305
0154702°	Appendino cromato (coppia)	SAAP2	37,018
0452086	Resistenza elettrica on/off da 150 Watt per scaldasalviette bianco	SRW15	114,600
0204271	Resistenza elettrica on/off da 300 Watt per scaldasalviette bianco	SRW30	114,600
0154725°	Resistenza elettrica on/off da 400 Watt per scaldasalviette bianco	SRW40	114,600
0204272	Resistenza elettrica on/off da 500 Watt per scaldasalviette bianco	SRW50	129,000
0154726°	Resistenza elettrica on/off da 700 Watt per scaldasalviette bianco	SRW70	129,000
0204273	Resistenza elettrica on/off da 900 Watt per scaldasalviette bianco	SRW90	142,400
0154724°	Resistenza elettrica on/off da 1000 Watt per scaldasalviette bianco	SRW10	142,400
0490404	Resistenza elettrica on/off da 150 Watt per scaldasalviette cromo	SRW15C	113,700
0490405	Resistenza elettrica on/off da 300 Watt per scaldasalviette cromo	SRW30C	113,700
0490406	Resistenza elettrica on/off da 500 Watt per scaldasalviette cromo	SRW50C	129,000
0490407	Resistenza elettrica on/off da 700 Watt per scaldasalviette cromo	SRW70C	129,000
0635178	Kit cromato valvola e detentore termostaticabile attacco da 1/2	SKVAL6	45,380
0635177	Testa termostatica d'Arredo ad espansione di liquido in ABS cromato	SKTTS6	45,380
0154681°	Raccordo a tre vie a T da 1/2 bianco	RVT	15,334
0452065	Raccordo a tre vie a T da 1/2 cromato	RVT 9300	19,817
0386956	Kit cromato con valvola e detentore squadra e testa termostatica, attacco da 1/2	SKVAL1	60,998
0490403	Kit con valvola e detentore squadra e testa termostatica bianca, attacco da 3/4	SKVAL2	45,106
0588226	Kit cromato con valvola e detentore squadra "design squadrata" attacco rame da 1/2	SKVAL3	272,700
0588227	Kit coppia valvole "tipo cilindro bianca" da 1/2"	SKVAL4	36,414
0588228	Kit coppia valvole "tipo cilindro cromata" da 1/2"	SKVAL5	38,244
0386957	Kit cromato d'arredo con valvola e detentore squadra e testa termostatica, attacco da 1/2, uscita filetto M 24x1,5 maschio	SKVID1	117,100
0154663	Coppia adattatori cromati per SKVAL1 e SKVID1 attacco rame Ø 10	RCSCA	10,640
0154664	Coppia adattatori cromati per SKVAL1 e SKVID1 attacco rame Ø 12	RCSCA1	10,640
0154665	Coppia adattatori cromati per SKVAL1 e SKVID1 attacco rame Ø 14	RCSCA2	10,640
0154666	Coppia adattatori cromati per SKVAL1 e SKVID1 attacco rame Ø 16	RCSCA4	10,640
0388106	Coppia adattatori cromati per SKVAL1 e SKVID1 attacco multistrato Ø 14	RCSCM2	11,473
0388107	Coppia adattatori cromati per SKVAL1 e SKVID1 attacco multistrato Ø 16	RCSCM3	11,473



COMBY CROMATO - RADIATORI TUBULARI IN ACCIAIO CROMATO SCOMPONIBILI

3 COLONNE

CODICE	MODELLO	A MM	B MM	C MM	WATT $\Delta T 50^\circ$ C	CODICE FORNITORE	€
	3/600	592	535	107	46,3	ATCCRS00030600	185,800
	3/900	892	835	107	65,8	ATCCRS00030900	230,400
	3/2000	1992	1935	107	143,0	ATCCRS00032000	277,200

3 modelli disponibili forniti in batterie su misura da 1 a 30 el. per il modello 3/2000 e da 1 a 15 el. per i modelli 3/600 e 3/900 e con 4 riduzioni da 1/2" cromate, tappino cieco, valvolina di sfiato e mensole cromate. Colore standard: Cromato. Ogni batteria è imballata in film termoretraibile con angolari in materiale antiurto e quindi chiusa in una scatola in cartone.

COMBY LOFT - RADIATORI TUBULARI IN ACCIAIO CROMATO SCOMPONIBILI

3 COLONNE

	3/600	592	535	107	61,6	ATCLOS00030600	22,594
	3/900	892	835	107	88,9	ATCLOS00030900	31,673
	3/2000	1992	1935	107	185,0	ATCLOS00032000	79,576

3 modelli disponibili forniti in batterie su misura da 1 a 30 el. per il modello 3/2000 e da 1 a 15 el. per i modelli 3/600 e 3/900 e con 4 riduzioni da 1/2" zincate e verniciate trasparenti, tappino cieco, valvolina di sfiato e mensole zincate e verniciate trasparenti. Colore standard: Verniciato trasparente. Ogni batteria è imballata in film termoretraibile con angolari in materiale antiurto e quindi chiusa in una scatola in cartone.

ACCESSORI COMBY CROMATO E LOFT

0256857	Kit blister con riduzioni cromate bombè 1/2", tappino cieco da 1/2" e valvolina di sfiato	SK1/2 9300	30,238
0256856	Mensole speciali cromate	RVMEN49300	50,477

LIBERTY

VERSIONE 2 COLONNE DECORATO

	2/660	595/660	500	203	104,0	GCLIBS00020660	92,899
	2/760	695/760	605	203	121,1	GCLIBS00020760	105,900
	2/950	885/950	795	203	151,4	GCLIBS00020950	170,600

VERSIONE 3 COLONNE LISCIO

	3/760	690/760	582	250	137,8	GCLI2S00030760	191,800
	3/950	890/950	782	250	182,4	GCLI2S00030950	216,500

VERSIONE 3 COLONNE DECORATO

	3/760	690/760	582	250	137,8	GCLI1S00030760	191,800
	3/950	890/950	782	250	182,4	GCLI1S00030950	216,500


7 modelli disponibili in diverse altezze e forniti in batterie su misura da 1 a 20 elementi. Le batterie di lunghezza superiore a 14 el. verranno fornite con un elemento laterale aggiuntivo nel mezzo, pertanto si consiglia, per batterie con più di 14 el. di inserire un numero dispari di elementi in modo che l'elemento aggiuntivo con piedino cada al centro della batteria. Fornitura standard con elementi laterali (piedini) e quattro riduzioni da 1/2. Colore standard: Grigio ghisa naturale. Ogni batteria è imballata in film termoretraibile con angolari in cartone. (su richiesta, con supplemento, disponibili altre colorazioni: consultare la cartella colori ERCOS)

ACCESSORI LIBERTY

0386947	Kit completo in finitura anticata e brunita composto da valvola squadra attacco ferro da 1/2, detentore squadro attacco ferro da 1/2, valvolina di sfiato da 1/2 e tappino cieco da 1/2	SKLIBR1/2	138,700
0386948	come sopra, valvola squadra attacco ferro da 3/4	SKLIBR3/4	166,800
0154714	Kit completo con finitura anticata e brunita composto da Regolatore Caldo/Freddo con manico in legno, 13 x 7 cm, attacco ferro da 1/2, detentore squadro attacco ferro da 1/2, valvolina di sfiato da 1/2 e tappino cieco da 1/2	SKLIBR	200,800
0194467	Kit moderno composto da valvola squadra attacco ferro da 1/2, detentore squadro attacco ferro da 1/2, valvolina di sfiato da 1/2 e tappino cieco da 1/2	SKLIBMS	281,300
0154729	Tappino cieco da 1/2 anticato e brunito	STLIB	10,183



Verniciatura standard RAL 9010 (su richiesta, con supplemento, disponibili altre colorazioni: consultare la cartella colori ERCOS)



ORION

ANDROMEDA

SCALDASALVIETTE**POP - BIANCO RAL9010 - TUBO Ø 25 MM**

CODICE	ALTEZZA MM	LARGHEZZA MM	INTE-RASSE MM	WATT Δ T 50° C	N. TUBI	CODICE FORNITORE	€
0386899	770	500	450	455	18	ASPOPF05000770	179,200
0386903	770	600	550	543		ASPOPF06000770	193,100
0386900	1126	500	450	696	28	ASPOPF05001200	234,800
0386904	1126	600	550	798		ASPOPF06001200	268,100
0386901	1530	500	450	824	34	ASPOPF05001500	294,500
0386905	1530	600	550	974		ASPOPF06001500	318,100
0386907	1530	750	700	1199		ASPOPF07501500	357,000
0386902	1834	500	450	921	40	ASPOPF05001800	344,500
0386906	1834	600	550	1109		ASPOPF06001800	375,000
0386908	1834	750	700	1392		ASPOPF07501800	451,500

POP - CROMATO - TUBO Ø 25 MM

0387852	735	500	450	255	15	ASPCRF05000735	319,900
0387855	735	600	550	292		ASPCRF06000735	340,400
0387853	1175	500	450	418	25	ASPCRF05001175	486,000
0387856	1175	600	550	467		ASPCRF06001175	506,000
0387854	1650	500	450	573	34	ASPCRF05001650	648,000
0387857	1650	600	550	648		ASPCRF06001650	688,000

POP DOPPIO BIANCO RAL9010 - TUBO Ø 25 MM

0386909	1188	500	450	990	27+27	ASDUAF05001200	681,000
0386912	1188	600	550	1330		ASDUAF06001200	707,000
0386910	1454	500	450	1300	32+32	ASDUAF05001500	900,000
0386913	1454	600	550	1530		ASDUAF06001500	940,000
0386911	1758	500	450	1640	40+40	ASDUAF05001800	1.086,000
0386914	1758	600	550	1960		ASDUAF06001800	1.147,000

ORION - BIANCO RAL9010 - TUBO Ø 22 MM


0386866	1800	430	1745	796	11	ASORIF04301800	263,900
0386877	1800	506	1745	940	13	ASORIF05001800	298,700
0386888	1800	620	1745	1157	16	ASORIF06101800	354,200

Materiali: Acciaio (collettori orizzontali di spessore 1,5 mm - tubi verticali di spessore 1,2 mm e diam. 22 mm)
 Certificazioni: CE - EN442; Pressione Max d'esercizio: 8 bar; Temperatura Max d'esercizio: 95 °C; Trattamento Esterno: Verniciatura a polveri epossidiche; Verniciatura standard - RAL 9010 (su richiesta, con supplemento, disponibili altre colorazioni: consultare la cartella colori ERCOS); Fornitura standard: Fornito con 3 attacchi da 1/2" e uno cieco.
 Confezionamento: Avvolto in film termoretraibile e quindi imballato in scatola di cartone insieme con mensole e valvolina di sfianto da 1/2"

ANDROMEDA - BIANCO RAL9010 - TUBO Ø 22 MM

0386777	1800	430	1745	1541	11+11	ASANDF04301800	528,000
0386788	1800	500	1745	1820	13+13	ASANDF05001800	597,000
0386799	1800	620	1745	2238	16+16	ASANDF06101800	708,000

Materiali: Acciaio (collettori orizzontali di spessore 1,5 mm - tubi verticali di spessore 1,2 mm e diam. 22 mm)
 Certificazioni: CE - EN442; Pressione Max d'esercizio: 8 bar; Temperatura Max d'esercizio: 95 °C; Trattamento Esterno: Verniciatura a polveri epossidiche; Verniciatura standard - RAL 9010 (su richiesta, con supplemento, disponibili altre colorazioni: consultare la cartella colori ERCOS); Fornitura standard: Fornito con 3 attacchi da 1/2" e uno cieco.
 Confezionamento: Avvolto in film termoretraibile e quindi imballato in scatola di cartone insieme con mensole e valvolina di sfianto da 1/2"


SCALDASALVIETTE
VELA - BIANCO RAL9010 - TUBO Ø 22 MM

CODICE	ALTEZZA MM	LARGHEZZA MM	INTE-RASSE MM	WATT ΔT 50° C	N. TUBI	CODICE FORNITORE	€
0426646	1800	600	50	1094	49	ASVELF06001800	583,000

Materiali: Acciaio (montanti verticali di spessore 1,5 mm - tubi orizzontali di spessore 1,2 mm e diam. 22 mm)
 Certificazioni: CE - EN442; Pressione Max d'esercizio: 8 bar; Temperatura Max d'esercizio: 95 °C; Trattamento Esterno: Verniciatura a polveri epossidiche; Verniciatura standard - RAL 9010 (su richiesta, con supplemento, disponibili altre colorazioni: consultare la cartella colori ERCOS); Fornitura standard: Fornito con 3 attacchi da 1/2" e uno cieco. Confezionamento: Avvolto in film termoretraibile e quindi imballato in scatola di cartone insieme con mensole e valvolina di sfianto da 1/2"

NORMA - BIANCO RAL9010 - TUBO Ø 22 MM

0386833	1123	600	50	604	21	ASNORF06001100	275,500
0386844	1448	600	50	775	27	ASNORF06001400	386,600
0386855	1765	600	50	955	33	ASNORF06001800	484,800

Materiali: Acciaio (montanti verticali di spessore 1,5 mm - tubi orizzontali di spessore 1,2 mm e diam. 22 mm)
 Certificazioni: CE - EN442; Pressione Max d'esercizio: 8 bar; Temperatura Max d'esercizio: 95 °C; Trattamento Esterno: Verniciatura a polveri epossidiche; Verniciatura standard - RAL 9010 (su richiesta, con supplemento, disponibili altre colorazioni: consultare la cartella colori ERCOS); Fornitura standard: Fornito con 3 attacchi da 1/2" e uno cieco. Confezionamento: Avvolto in film termoretraibile e quindi imballato in scatola di cartone insieme con mensole e valvolina di sfianto da 1/2"

CASSIOPEA - BIANCO RAL9010 - TUBO Ø 22 MM

0386810	1760	399 DX	1705	797	10	ASCASD04301700	298,700
0387844	1760	399 SX	1705	797	10	ASCASS04301700	298,700

CASSIOPEA - ACCIAIO CROMATO - TUBO Ø 22 MM

0520933	1760	399 DX	1705	520	10	ASCASD93004301700	539,000
0520934	1760	399 SX	1705	520	10	ASCASS93004301700	539,000

Materiali: Acciaio (montanti verticali di spessore 1,5 mm - tubi orizzontali di spessore 1,2 mm e diam. 22 mm)
 Certificazioni: CE - EN442; Pressione Max d'esercizio: 8 bar; Temperatura Max d'esercizio: 95 °C; Trattamento Esterno: Verniciatura a polveri epossidiche; Verniciatura standard - RAL 9010 (su richiesta, con supplemento, disponibili altre colorazioni: consultare la cartella colori ERCOS); Fornitura standard: Fornito con 3 attacchi da 1/2" e uno cieco. Confezionamento: Avvolto in film termoretraibile e quindi imballato in scatola di cartone insieme con mensole e valvolina di sfianto da 1/2". La dicitura "DX" nella colonna della larghezza indica che il radiatore curva verso destra partendo dal basso. La dicitura "SX" indica che curva invece verso sinistra partendo dal basso.

GEMINI - BIANCO RAL9010 - TUBO Ø 22 MM

0386822	1760	796	1705	1448	20	ASGEMF08201700	597,000
---------	------	-----	------	------	----	----------------	---------

GEMINI - ACCIAIO CROMATO - TUBO Ø 22 MM

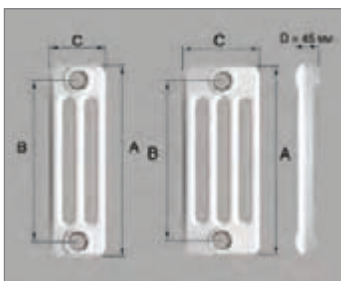
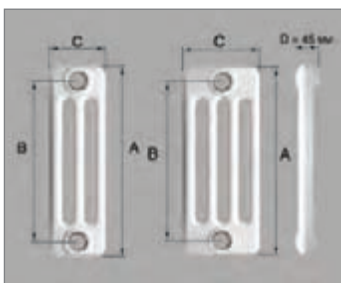
0495074	1760	796	1705	960	20	ASGEMF930008201700	1.078,000
---------	------	-----	------	-----	----	--------------------	-----------

Materiali: Acciaio (montanti verticali di spessore 1,5 mm - tubi orizzontali di spessore 1,2 mm e diam. 22 mm)
 Certificazioni: CE - EN442; Pressione Max d'esercizio: 8 bar; Temperatura Max d'esercizio: 95 °C; Trattamento Esterno: Verniciatura a polveri epossidiche; Verniciatura standard - RAL 9010 (su richiesta, con supplemento, disponibili altre colorazioni: consultare la cartella colori ERCOS); Fornitura standard: Fornito con 3 attacchi da 1/2" e uno cieco. Confezionamento: Avvolto in film termoretraibile e quindi imballato in scatola di cartone insieme con mensole e valvolina di sfianto da 1/2"



SCALDASALVIETTE							
SATURNO - ACCIAIO INOX SATINATO							
CODICE	ALTEZZA MM	LARGHEZZA MM	INTE-RASSE MM	WATT $\Delta T 50^\circ C$	N. TUBI	CODICE FORNITORE	€
0497796	530	670	370	374,8	4	ASSATF06700530	1.429,000
ZODIACO - ACCIAIO INOX SATINATO							
0497797	783	783	490	421,4	4	ASZODF07830685	1.696,000
Acciaio inox satinato. Fornito con valvola di sfiato, 4 vitoni, 4 mensole inseribili (saldate sul prodotto), 4 mensole a parete montabili con viti sul prodotto. Protetto con schiuma in polietilene e imballato in scatola con doppio strato in cartone							
POP - ACCIAIO INOX SATINATO TUBO Ø 22 MM							
0544305	800	500	450	402	14	ASPINF05000800	448,900
0544309	800	600	550	463		ASPINF06000800	474,500
0544306	1200	500	450	623	22	ASPINF05001200	610,000
0544310	1200	600	550	720		ASPINF06001200	699,000
0544307	1500	500	450	770	27	ASPINF05001500	805,000
0544311	1500	600	550	886		ASPINF06001500	959,000
0544308	1800	500	450	950	32	ASPINF05001800	971,000
0544312	1800	600	550	1092		ASPINF06001800	1.152,000
Acciaio inox spazzolato. Trattamento Esterno: Verniciatura a polveri epossidiche. Fornito con 3 attacchi da 1/2 e uno cieco. Confezionamento: Avvolto in film termoretraibile e quindi imballato in scatola di cartone insieme con mensole e valvolina di sfiato							
ACCESSORI SCALDASALVIETTE							
0204275°	Tappino cieco bianco da 1/2 con guarnizione siliconica					ST1/2A	3,861
0204278°	Valvolina di sfiato orientabile cromata da 1/2 con guarnizione siliconica					SV1/2	5,334
0452066	Kit di montaggio standard in plastica per scaldasalviette cromati dei modelli POP e POP DOPPIO					SKSCA3	40,778
0452079	Kit di montaggio standard in plastica per scaldasalviette cromati dei modelli POP CROMATO					SKSCC3	40,778
0204265	Kit di montaggio metallico per scald. con tubo Ø 25 e 22 mm (RAL 9010)					SKSCAM	20,961
0204266	Kit di montaggio metallico per scald. con tubo Ø 25 mm cromati					SKSCCM	40,778
0452080	Kit di montaggio metallico per scaldasalviette Idropolis (RAL9010) VELA e NORMA					SKSCI19010	40,778
0452083	Kit di montaggio metallico per scaldasalviette Idropolis (RAL 9010) ORION, ANDROMEDA, CASSIOPEA E GEMINI					SKSCI29010	40,778
0452077	Kit di montaggio metallico per installazione orizzontale scaldasalviette Idropolis (RAL9010)					SKSCAN9010	78,217
0452078	Kit di montaggio metallico per installazione orizzontale scaldasalviette Idropolis cromato					SKSCAN9900	78,217
0386956	Kit cromato con valvola e detentore squadra e testa termostatica, attacco da 1/2					SKVAL1	60,998
0490403	Kit con valvola e detentore squadra e testa termostatica bianca, attacco da 1/2					SKVAL2	45,106
0588226	Kit cromato con valvola e detentore squadra "design squadrata" attacco rame da 1/2					SKVAL3	272,700
0588227	Kit con valvola e detentore squadra "tipo cilindro bianca" attacco rame da 1/2					SKVAL4	36,414
0588228	Kit cromato con valvola e detentore squadra "tipo cilindro cromata" attacco rame da 1/2					SKVAL5	38,244
0386957	Kit cromato d'arredo con valvola e detentore squadra e testa termostatica, attacco da 1/2, uscita filetto M 24x1,5 maschio					SKVID1	117,100
0154663	Coppia adattatori cromati per SKVAL1 e SKVID1 attacco rame Ø 10					RCSCA	10,640
0154664	Coppia adattatori cromati per SKVAL1 e SKVID1 attacco rame Ø 12					RCSCA1	10,640
0154665	Coppia adattatori cromati per SKVAL1 e SKVID1 attacco rame Ø 14					RCSCA2	10,640
0154666	Coppia adattatori cromati per SKVAL1 e SKVID1 attacco rame Ø 16					RCSCA4	10,640
0388106	Coppia adattatori cromati per SKVAL1 e SKVID1 attacco multistrato Ø 14					RCSCM2	11,473
0388107	Coppia adattatori cromati per SKVAL1 e SKVID1 attacco multistrato Ø 16					RCSCM3	11,473

2



TUBOLARI OPERA - RADIATORI IN ACCIAIO AD ELEMENTI SALDATI

3 COLONNE

CODICE	MODELLO	A MM	B MM	C MM	WATT $\Delta T 50^\circ C$	CODICE FORNITORE	€
	3/500	492	435	107	52,3	ATOPES00030500	11,131
	3/600	592	535	107	61,6	ATOPES00030600	11,659
	3/680	680	623	107	69,7	ATOPES00030680	10,106
	3/750	742	685	107	75,4	ATOPES00030750	13,358
	3/870	870	813	107	86,9	ATOPES00030870	13,533
	3/900	892	835	107	88,9	ATOPES00030900	14,207

4 COLONNE

	4/500	492	435	148	68,0	ATOPES00040500	13,153
	4/600	592	535	148	80,3	ATOPES00040600	14,207
	4/680	680	680	148	91,0	ATOPES00040680	13,533
	4/750	742	742	148	98,6	ATOPES00040750	16,228
	4/870	870	813	148	114,2	ATOPES00040870	16,961
	4/900	892	835	148	116,9	ATOPES00040900	17,957

Radiatore tubolare in acciaio ad elementi saldati. 12 modelli disponibili secondo le esigenze e perfettamente complementari in design e qualità con i modelli ERCOS. Specificare il numero di elementi per batteria desiderato (da un minimo di 5 el. fino ad un massimo di 30 el.). Colore Standard RAL9010. Ogni radiatore è fornito con attacchi da 1/2", avvolto in una guaina termoretraibile in plastica e imballato in scatola di cartone per la massima protezione dagli urti. Per ordinare le batterie di radiatori aggiungere dopo il codice fornitore "/" e il numero degli elementi che compongono la batteria. (Esempio per ordinare un Opera 3/500 in batteria da 5 elementi il codice è: ATOPES00030500/05). I prezzi sopra riportati sono riferiti ad un singolo elemento)

TUBOLARI OPERA - RADIATORI IN ACCIAIO AD ELEMENTI SALDATI IN BATTERIE ASSEMBLABILI


3 COLONNE

CODICE	MODELLO	A MM	B MM	C MM	WATT $\Delta T 50^\circ C$	CODICE FORNITORE	€
0635202	3/500	492	435	107	52,3	ATOPXS00030500	10,604
0635203	3/600	592	535	107	61,6	ATOPXS00030600	11,102
0635204	3/680	680	623	107	69,7	ATOPXS00030680	9,637
0635205	3/750	742	685	107	75,4	ATOPXS00030750	12,713
0635206	3/870	870	813	107	86,9	ATOPXS00030870	12,889
0635207	3/900	892	835	107	88,9	ATOPXS00030900	13,533

4 COLONNE

0635208	4/500	492	435	148	68,0	ATOPXS00040500	12,537
0635209	4/600	592	535	148	80,3	ATOPXS00040600	13,533
0635210	4/680	680	680	148	91,0	ATOPXS00040680	12,889
0635211	4/750	742	742	148	98,6	ATOPXS00040750	15,467
0635212	4/870	870	813	148	114,2	ATOPXS00040870	16,141
0635213	4/900	892	835	148	116,9	ATOPXS00040900	17,107

Materiali: Acciaio (teste di spessore 1,5 mm - tubi di spessore 1,2 mm e diam. 25mm). Pressione Max d'esercizio: 8 bar Temperatura Max d'esercizio: 95 °C. Trattamento Esterno: Verniciatura a polveri epossidiche in batterie presaldade Colore: Bianco RAL9010. Fornitura standard: Elementi in batterie presaldade da 4 elementi assemblabili fra di loro senza premontaggio di tappi e riduzioni (attacco da 1"). Confezionamento: In scatola di cartone con 4 attacchi da 1/2". Per ordinare le batterie di radiatori aggiungere dopo il codice fornitore "/" e il numero degli elementi che compongono la batteria. (Esempio per ordinare un Opera 3/500 in batteria assemblabili da 5 elementi il codice è: ATOPXS00030500/05) I prezzi sopra riportati sono riferiti ad un singolo elemento)



SCALDASALVIETTE OPERA							
BIANCO							
CODICE	ALTEZZA MM	LARGHEZZA MM	INTE- RASSE MM	WATT $\Delta T 50^\circ C$	N. TUBI	CODICE FORNITORE	€
0635214	770	450	400	328	16	ASOPEF04500770	55,259
0635218	770	550	500	376	16	ASOPEF05500770	62,906
0244555	770	500	450	345	16	ASOPEF05000770	58,379
0244556	770	600	550	408	16	ASOPEF06000770	68,428
0635215	1200	450	400	467	23	ASOPEF04501200	68,782
0635219	1200	550	500	549	23	ASOPEF05501200	78,892
0244557	1200	500	450	500	23	ASOPEF05001200	73,595
0244558	1200	600	550	598	23	ASOPEF06001200	83,740
0635216	1500	450	400	583	30	ASOPEF04501500	92,718
0635220	1500	550	500	690	30	ASOPEF05501500	103,300
0244559	1500	500	450	630	30	ASOPEF05001500	98,093
0244560	1500	600	550	751	30	ASOPEF06001500	108,000
0635217	1800	450	400	668	33	ASOPEF04501800	97,989
0635221	1800	550	500	793	33	ASOPEF05501800	109,100
0244561	1800	500	450	727	33	ASOPEF05001800	103,100
0244562	1800	600	550	860	33	ASOPEF06001800	114,200

Verniciatura standard RAL 9010 (su richiesta, con supplemento, disponibili altre colorazioni: consultare la cartella colori ERCOS)



CROMATO							
0544351	680	450	400	173	14	ASOPCF04500680	79,722
0544354	680	500	450	179	14	ASOPCF05000680	84,068
0544357	680	600	550	213	14	ASOPCF06000680	95,665
0544352	1120	450	400	264	21	ASOPCF04501120	125,600
0544355	1120	500	450	275	21	ASOPCF05001120	131,400
0544358	1120	600	550	330	21	ASOPCF06001120	145,000
0544353	1650	450	400	390	31	ASOPCF04501650	202,900
0544356	1650	500	450	412	31	ASOPCF05001650	212,600
0544359	1650	600	550	491	31	ASOPCF06001650	231,900

Scaldasalviette in acciaio. 8 modelli disponibili secondo le esigenze. Colore Standard RAL9010.

Ogni scaldasalvietta è fornito con attacchi da 1/2", avvolto in una guaina termoretraibile in plastica e imballato in scatola di cartone per la massima protezione dagli urti. Il kit di montaggio con mensole e tappino e valvolina di sfiato da 1/2" è compreso nell'imballo e incluso nel prezzo. Emissione termica certificata al $\Delta T 50^\circ$, secondo la normativa europea EN442.



IDROPOLIS
by HANPESKI

OPERA
by HANPESKI

Miscelatori

Cascade
Harmony
Beauty
Viva
Epoca
Sirio



Opera Deluxe
Opera Prima



Gruppi Doccia

Goodmorning 2, 3, 4
BGMIN1 & BGARC1



BGOPE1 & BGDEL1
BGDEL2 & BGDEL4



Complementi

Bracci Doccia
Doccette
Flessibili
Sifoni
Complementi vari





SIRIO					
CODICE	MINIMO VENDITA	DESCRIZIONE	COLORE	CODICE FORNITORE	€
0389154°	1	Miscelatore monocomando per lavabo, con bocca fissa e rompigitto	cromo	BMSIR1	84,880
0389155°	1	Miscelatore monocomando per bidet con bocca orientabile e rompigitto	cromo	BMSIR3	84,880
0389156°	1	Miscelatore monocomando esterno per doccia	cromo	BMSIR5	69,903
0389157°	1	Miscelatore da incasso per doccia	cromo	BMSIRD	49,928
0389158°	1	Gruppo miscelatore monocomando esterno per vasca, con bocca fissa e rompigitto e con deviatore automatico, supporto fisso, doccia e flessibile m 1,50	cromo	BMSIR7	105,500
0389159°	1	Miscelatore monoforo per lavello con bocca girevole e rompigitto	cromo	BMSIR8	59,916
0389160°	1	Miscelatore monoforo per lavello con bocca estraibile e rompigitto	cromo	BMSIR9	103,000

Cartuccia diametro 40 mm - Scarico in Metallo cromato - Colore Standard: Cromo - Imballo in scatola di cartone con kit di montaggio.



SIRIO					
CODICE	MINIMO VENDITA	DESCRIZIONE	COLORE	CODICE FORNITORE	€
0490390°	1	Miscelatore monoforo per lavello con bocca laterale girevole curva e rompigitto	cromo	BMSIRC	98,480
0389161°	1	Miscelatore monoforo per lavello con bocca laterale girevole e rompigitto	cromo	BMSIRL	98,480



CASCADE					
0588304	1	Miscelatore monocomando (h 110 mm) per lavabo/ bidet, cartuccia 25 mm, scarico non incluso	cromo	BMCAS1	356,400



0588305	1	Miscelatore monocomando (hp 170 mm) per lavabo, cartuccia 25 mm, scarico non incluso	cromo	BMCAS2	370,200
---------	---	--	-------	--------	---------



0588306	1	Miscelatore monocomando "alto" (h 260 mm) per lavabo, cartuccia 25 mm, scarico non incluso	cromo	BMCAS3	408,500
---------	---	--	-------	--------	---------



0588307	1	Miscelatore da incasso per doccia con deviatore	cromo	BMCAS6	370,200
---------	---	---	-------	--------	---------

Materiale: ottone. Colore: cromato. Confezione: in scatola di cartone con it di montaggio




CASCADE					
CODICE	MINIMO VENDITA	DESCRIZIONE	COLORE	CODICE FORNITORE	€
0588309	1	Gruppo miscelatore esterno per vasca completo di doccia e flessibile	cromo	BMCAS7	747,000
0588310	1	Gruppo miscelatore per vasca a pavimento, completo di doccia e flessibile, cartuccia 35 mm	cromo	BMCAS8	1.659,000
0588308	1	Miscelatore da incasso per doccia con deviatore e soffione Design 485 x 200 a 2 getti (effetto pioggia-effetto cascata)	cromo	BMCASD	1.200,000
0588311	1	Gruppo vasca 4 fori completo di doccia e flessibile, cartuccia 40 mm	cromo	BMCAS9	677,000
0588312	1	Gruppo lavabo 3 fori	cromo	BMCASL	446,800

Materiale: ottone. Colore: cromato. Confezione: in scatola di cartone con kit di montaggio



HARMONY					
CODICE	MINIMO VENDITA	DESCRIZIONE	COLORE	CODICE FORNITORE	€
0540205°	1	Miscelatore monocomando (h 155) per lavabo con bocca fissa e rompigitto	cromo	BMHAR1	136,600
0540208	1	Miscelatore monocomando "alto" (h 298) per lavabo con bocca fissa e rompigitto	cromo	BMHAR2	190,800
0540209°	1	Miscelatore monocomando per l'bidet con bocca orientabile e rompigitto	cromo	BMHAR3	139,100

Materiale: ottone; colore: cromato; confezione: in scatola di cartone con kit di montaggio, cartuccia 35 mm; scarico: per l'articolo BMHAR3 è disponibile lo scarico in metallo cromato BRPOP9. Per tutti gli altri articoli consigliamo uno dei seguenti: BRPOP4-BRPOP6-BRPOP7



HARMONY					
CODICE	MINIMO VENDITA	DESCRIZIONE	COLORE	CODICE FORNITORE	€
0540210	1	Miscelatore monocomando esterno per doccia, con doccetta e flessibile "Silverflex" 1500 mm	cromo	BMHAR5	187,600
0540213	1	Gruppo miscelatore monocomando esterno per vasca con bocca fissa e rompigitto, deviatore automatico, supporto fisso, doccia e flessibile "Silverflex".	cromo	BMHAR7	224,700
0540212	1	Miscelatore da incasso per doccia con deviatore automatico	cromo	BMHAR6	190,300
0540211	1	Miscelatore da incasso per doccia	cromo	BMHARD	157,300
0540214	1	Miscelatore monocomando per lavabo a parete con bocca fissa e rompigitto	cromo	BMHAR8	216,100
0540215	1	Miscelatore monocomando per lavabo con bocca girevole e rompigitto	cromo	BMHARC	177,200

Materiale: ottone; colore: cromato; confezione: in scatola di cartone con kit di montaggio, cartuccia 35 mm; scarico: per l'articolo BMHAR3 è disponibile lo scarico in metallo cromato BRPOP9. Per tutti gli altri articoli consigliamo uno dei seguenti: BRPOP4-BRPOP6-BRPOP7


BEAUTY					
CODICE	MINIMO VENDITA	DESCRIZIONE	COLORE	CODICE FORNITORE	€
0544325	1	Miscelatore monocomando per lavabo, doppio foro con bocca fissa e rompigitto, cartuccia 35 mm	cromo	BMBEA1	154,600
0544326	1	Miscelatore monocomando per lavabo, a parete con bocca fissa e rompigitto, cartuccia 35 mm	cromo	BMBEA2	143,700

Materiale: ottone; colore: cromato; confezione: in scatola di cartone con kit di montaggio, cartuccia 35 mm; scarico: per l'articolo BMBEA3 è disponibile lo scarico in metallo cromato BRPOP9. Per tutti gli altri articoli consigliamo uno dei seguenti: BRPOP4-BRPOP6-BRPOP7



BEAUTY					
CODICE	MINIMO VENDITA	DESCRIZIONE	COLORE	CODICE FORNITORE	€
0544327	1	Miscelatore monocomando per lbidet con bocca orientabile e rompigitto, cartuccia 25 mm	cromo	BMBEA3	100,400
0544328	1	Miscelatore monocomando per lavabo, monoforo con bocca fissa e rompigitto, cartuccia 25 mm	cromo	BMBEA4	100,400
0544329	1	Miscelatore monocomando esterno per doccia, cartuccia 35 mm, con doccetta e flessibile "Silverflex" 1500 mm	cromo	BMBEA5	167,800
0544333	1	Miscelatore da incasso per doccia, cartuccia 35 mm	cromo	BMBEAD	87,384
0544330	1	Miscelatore da incasso per doccia con deviatore automatico, cartuccia 35 mm	cromo	BMBEA6	141,000
0544331	1	Gruppo miscelatore monocomando esterno per vasca con bocca fissa e rompigitto e con deviatore automatico, supporto fisso, doccia e flessibile silverflex 1500 mm, cartuccia 35 mm	cromo	BMBEA7	192,400
0544332	1	Miscelatore monocomando per lavello con bocca girevole e rompigitto	cromo	BMBEAC	108,400
0544334	1	Miscelatore monocomando per lavabo/lavello, monoforo con bocca fissa e rompigitto, cartuccia 25 mm	cromo	BMBEAL	127,600

Materiale: ottone; colore: cromato; confezione: in scatola di cartone con kit di montaggio, cartuccia 35 mm; scarico: per l'articolo BMBEA3 è disponibile lo scarico in metallo cromato BRPOP9. Per tutti gli altri articoli consigliamo uno dei seguenti: BRPOP4-BRPOP6-BRPOP7



VIVA					
CODICE	MINIMO VENDITA	DESCRIZIONE	COLORE	CODICE FORNITORE	€
0544341	1	Miscelatore monocomando per lavabo, con bocca fissa e rompigitto	cromo	BMVIV1	112,200
0544342	1	Miscelatore monocomando "alto" per lavabo con bocca fissa e rompigitto	cromo	BMVIV2	156,500
0544343	1	Miscelatore monocomando per l'bidet con bocca orientabile e rompigitto	cromo	BMVIV3	114,400
0544344	1	Miscelatore monocomando esterno per doccia, con doccetta e flessibile "Silverflex" 1500 mm	cromo	BMVIV5	168,000
0544348	1	Miscelatore da incasso per doccia	cromo	BMVIVD	129,900
0544345	1	Miscelatore da incasso per doccia con deviatore automatico	cromo	BMVIV6	166,100
0544346	1	Gruppo miscelatore monocomando esterno per vasca con bocca fissa e rompigitto e con deviatore automatico, supporto fisso, doccia e flessibile "Silverflex" 1500 mm	cromo	BMVIV7	202,200
0544347	1	Miscelatore monocomando per lavello con bocca girevole e rompigitto	cromo	BMVIVC	104,000

Materiale: ottone; colore: cromato; confezione: in scatola di cartone con kit di montaggio, cartuccia 35 mm; scarico: per l'articolo BMVIV3 è disponibile lo scarico in metallo cromato BRPOP9. Per tutti gli altri articoli consigliamo uno dei seguenti: BRPOP4-BRPOP6-BRPOP7



EPOCA					
CODICE	MINIMO VENDITA	DESCRIZIONE	COLORE	CODICE FORNITORE	€
0544335	1	Miscelatore per lavabo, con bocca fissa e rompigitto	cromo	BMEP01	103,700
0544336	1	Miscelatore per bidet con bocca orientabile e rompigitto	cromo	BMEP03	103,700
0544338	1	Miscelatore esterno per doccia	cromo	BMEP05	77,482
0544340	1	Gruppo miscelatore per vasca con bocca fissa e rompigitto, deviatore automatico, supporto fisso, doccia e flessibile 1500 mm	cromo	BMEP08	122,900
0544339	1	Miscelatore per lavello a 2 fori con bocca girevole e rompigitto	cromo	BMEP06	85,798
0544337	1	Miscelatore monocomando per lavello con bocca girevole e rompigitto	cromo	BMEP04	89,735

Materiale: ottone; colore: cromato; confezione: in scatola di cartone con kit di montaggio, cartuccia 24 x 1 mm;





GRUPPI DOCCIA

CODICE	MINIMO VENDITA	DESCRIZIONE	COLORE	CODICE FORNITORE	€
0336817°	1	Gruppo doccia completo con doccia grigio scuro 3 getti, 3 funzioni e soffione doccia in ABS cromato Ø 150 mm + sistema anticalcare. Barra: in ottone cromato, interasse regolabile fino a 605 mm, Ø 19 mm, con deviatore. Flessibili: 3 (lung. 1500 mm-1000 mm-300 mm), in acciaio inox, doppia graffatura, Ø 14 mm. Imballo: in scatola di cartone	cromo	BGG002	175,200
0336818°	1	Gruppo doccia completo con doccia cromata monogetto e soffione doccia in ABS cromato 180 x 180 mm + sistema anticalcare. Barra: tubo in ottone cromato, interasse regolabile fino a 820 mm, con deviatore. Flessibili: 2 (lung. 1500 mm-1000 mm), acciaio inox, doppia graffatura, Ø 14 mm. Imballo: in scatola di cartone	cromo	BGG003	232,500
0336819°	1	Gruppo doccia completo in ottone cromato, con doccia monogetto/monofunzione e soffione doccia 200 x 200 mm + sistema anticalcare. Barra: tubo in ottone cromato, interasse regolabile fino a 1002 mm, con deviatore. Flessibili: 2 (lung. 1500 mm-1000 mm), acciaio inox, doppia graffatura, Ø 14 mm. Imballo: in scatola di cartone	cromo	BGG004	475,500
0544323	1	Kit doccia "Arcobaleno" monogetto + sistema anticalcare, ABS cromato. Supporto cromato snodabile. Flessibile: silverflex colore grigio chiaro da 1500 mm. Imballo: in scatola di cartone	cromo	BGARC1	92,870
0544324	1	Saliscendi completo con doccia monogetto + sistema anticalcare in ABS cromato. Barra: asta in ottone cromato Ø 18 mm, lunghezza totale 670 mm, lunghezza interasse 610 mm, terminali, cursore di regolazione flessibile in ottone. Flessibile: silverflex colore grigio chiaro da 1500 mm. Imballo: in scatola di cartone.	cromo	BGMIN1	100,100
0621367	1	Sistema doccia a parete a 3 uscite le cui caratteristiche permettono la perfetta e contemporanea irradiazione di varie zone del corpo in modo omogeneo. Completo di doccetta mobile in ottone cromato Dimensioni: 1650x150x70mm Parte principale: acciaio inox satinato Parte alta doccia: plastica ABS Getti:plastica ABS Doccetta e porta doccetta: ottone Manopole miscelatori: metallo zincato Flessibile acciaio inox estensibile da 150 cm a 200cm. Miscelatori: regolatore on-off, cartucce MS Deviatore: tre vie, ottone	Acciaio inox satinato	BGPAN1	506,000



COMPLEMENTI					
CODICE	MINIMO VENDITA	DESCRIZIONE	COLORE	CODICE FORNITORE	€
0336807°	1	Doccia 3 getti, 5 funzioni in ABS cromato + idromassaggio + sistema anticalcare	cromo	BDDOC1	10,226
0434527°	5	Doccia 3 getti, 5 funzioni in ABS cromato + idromassaggio + sistema anticalcare Ø 130 mm	cromo	BDDOC2	20,042
0434528°	5	Doccia 3 getti, 5 funzioni in ABS cromato + idromassaggio + sistema anticalcare Ø 105 mm	cromo	BDDOC3	17,633
0490388°	12	Doccia 3 getti, 3 funzioni in ABS cromato + sistema anticalcare	cromo	BDDOC4	10,647
0544313	5	Doccia monogetto in ABS cromato + sistema anticalcare	cromo	BDDOC9	25,040
0544314	1	Doccia monogetto in ABS cromato + sistema anticalcare	cromo	BDDOCA	38,612
0336814°	10	Testata doccia 3 getti	cromo	BDTES1	9,079
0336811°	1	Soffione design tondo in ABS cromato Ø 200 mm	cromo	BDSOF1	31,482
0336812°	1	Soffione design quadrato in ABS cromato 180 x 180 mm	cromo	BDSOF2	31,702
0336813°	1	Soffione design tondo in ABS cromato Ø190 mm	cromo	BDSOF3	152,800
0452114°	1	Soffione design quadrato in ottone cromato 200 x 200 mm	cromo	BDSOF5	205,600
0452115	1	Soffione design tondo in ottone cromato Ø 250 mm	cromo	BDSOF6	250,400
0544315	1	Soffione design quadrato in ottone cromato 250 x 250 mm	cromo	BDSOF7	205,600
0544316	1	Soffione design quadrato in ottone cromato 300 x 300 mm	cromo	BDSOF8	237,600
0544317	1	Soffione design rettangolare in ottone cromato 400 x 300 mm	cromo	BDSOF9	328,700
0588303	1	Soffione design rettangolare in ottone cromato 485 x 200 mm, 2 getti (effetto cascata e effetto pioggia)	cromo	BDSOFA	900,000
0544318	1	Soffione design tondo in ottone cromato Ø 300 mm	cromo	BDSOFB	250,400


COMPLEMENTI

CODICE	MINIMO VENDITA	DESCRIZIONE	COLORE	CODICE FORNITORE	€
0544319	1	Soffione design ovale in ottone cromato Ø 250 x 175 mm	cromo	BDSOFC	163,500
0544320	1	Soffione design ovale in ottone cromato Ø 400 x 280 mm	cromo	BDSOFD	258,300
0336804°	1	Braccio doccia in ottone cromato lunghezza 250 mm Ø 22 mm	cromo	BDBRA1	27,669
0336805°	5	Braccio doccia squadrato in ottone cromato lunghezza 400 mm, 25 x 25 mm	cromo	BDBRA2	51,285
0452109	5	Braccio doccia in ottone cromato lunghezza 180 mm Ø 22 mm	cromo	BDBRA3	28,338
0452110°	5	come sopra, da 200 mm	cromo	BDBRA4	16,983
0452111°	5	come sopra, da 260 mm	cromo	BDBRA5	18,216
0452112°	5	come sopra, da 300 mm	cromo	BDBRA6	20,128
0490386	5	Braccio doccia soffitto, in ottone cromato, lunghezza 300 mm Ø 20 mm	cromo	BDBRA7	47,338
0490387	5	come sopra, da 200 cm	cromo	BDBRA8	35,429
0336810°	10	Doccetta sanitaria a pulsante monogetto in acciaio inox cromato	cromo	BDSAN1	8,248
0336815°	10	Flessibile a doppia graffatura, in acciaio inox cromato, 150 cm - Ø 14 mm.	cromo	BFRIN1	8,888
0387860°	10	come sopra, da 200 cm	cromo	BFRIN2	11,469
0434529°	10	Flessibile a doppia graffatura, in acciaio ottone cromato, 150 cm - Ø 14 mm.	cromo	BFRIN3	10,570
0434530°	10	come sopra, da 200 cm	cromo	BFRIN4	12,816
0544322	10	Flessibile "Silverflex" grigio chiaro da 1500 mm con dado conico	cromo	BFRIN8	25,642
0434531	10	Flessibile SPIROFLEX a doppia graffatura da 150 cm	cromo	BFRIN5	8,907


COMPLEMENTI

CODICE	MINIMO VENDITA	DESCRIZIONE	COLORE	CODICE FORNITORE	€
0497751	10	Supporto doccia piatto in ottone cromato completo di fischer di fissaggio a muro	cromo	BDSUP1	23,731
0497753°	10	Presi d'acqua con sagoma tonda per collegamento impianto tubo flessibile gruppo doccia: metallo cromato, attacchi da 1/2 maschio.	cromo	BDPRA1	23,836
0497754	10	Presi d'acqua con sagoma quadrata per collegamento impianto tubo flessibile gruppo doccia: metallo cromato, attacchi da 1/2 maschio	cromo	BDPRA2	27,783
0497755	10	Presi d'acqua con sagoma quadrata piatta per collegamento impianto tubo flessibile gruppo doccia: metallo cromato, attacchi da 1/2 maschio	cromo	BDPRA3	23,836
0434534	10	Scarico lavabo a molla cromato (saltarello)	cromo	BRPOP4	30,249
0497758°	10	Tappo scarico molla "clic clac" in ottone cromato con diametro passaggio da 60mm, attacco da 1.1/4, CON TROPPOPIENO	cromo	BRPOP6	30,249
0544350°	1	Tappo scarico molla "clic clac" in ottone cromato con diametro passaggio da 60mm, attacco da 1.1/4" SENZA TROPPOPIENO	cromo	BRPOP7	30,249
0621366	5	Tappo scarico metallico con diametro passaggio da 60 mm, attacco da 1.1/4" (va bene solo per bmha3-bmviv3-bmbea3)	cromo	BRPOP9	28,682
0497759°	10	Sifone di scarico per lavabo colonna "tonda" in metallo cromato, attacco da 1 1/4 e regolazione 130/300 mm	cromo	BRSIF1	47,003
0497760	10	Sifone di scarico per lavabo colonna "quadra" in metallo cromato, attacco da 1 1/4 e regolazione 130/300 mm	cromo	BRSIF2	60,394
0497761	10	Coppia rubinetti di fermo ad angolo, cromati, 1/2 x 3/8 con rosone "tondo" per lavabo design	cromo	SVLVB1	33,623
0497762	10	Coppia rubinetti di fermo ad angolo cromati 1/2 x 3/8 con rosone "quadrato" per lavabo design	cromo	SVLVB2	41,279




OPERA PRIMA					
CODICE	MINIMO VENDITA	DESCRIZIONE	COLORE	CODICE FORNITORE	€
0244680°	1	Miscelatore monocomando per lavabo con bocca fissa e rompi getto scarico in ABS cromato.	cromo	BMOPE1	31,950
0621368	10	Miscelatore monocomando per lavabo con bocca fissa e rompi getto scarico in metallo	cromo	BMOPM1	34,761
0244681°	1	Miscelatore monocomando per bidet con bocca fissa e rompi getto scarico in ABS cromato	cromo	BMOPE3	33,709
0621369	10	Miscelatore monocomando per bidet con bocca fissa e rompi getto scarico in metallo	cromo	BMOPM3	36,520
0244682°	1	Miscelatore monocomando esterno per doccia	cromo	BMOPE5	35,573
0244683°	1	Miscelatore da incasso per doccia	cromo	BMOPE6	39,061
0244684°	1	Gruppo miscelatore monocomando esterno per vasca, con bocca fissa e rompigetto e con deviatore automatico, supporto fisso, doccia e flessibile m 1,50	cromo	BMOPE7	53,417
0244685°	1	Miscelatore monoforo per lavello con bocca girevole e rompigetto	cromo	BMOPE8	35,573
0244686°	1	Saliscendi completo con doccia 3 getti/5 funzioni + sistema anticalcare. Barra: tubo acciaio inox con porta sapone, lunghezza totale 645 mm, int. 605 mm, diametro 25 mm. Flessibile: acciaio inox, doppia graffatura, lung. 1500 mm, diam. 14 mm. Imballo in scatola di cartone	cromo	BGOPE1	29,743

Cartuccia Ø 35 mm - Scarico in ABS - GARANZIA 5 ANNI - Imballo in scatola di cartone con kit di montaggio.



OPERA DELUXE					
CODICE	MINIMO VENDITA	DESCRIZIONE	COLORE	CODICE FORNITORE	€
0244671°	1	Miscelatore monocomando per lavabo con bocca fissa e rompi getto scarico in metallo	cromo	BMDEL1	45,895
0620467	10	Miscelatore monocomando per lavabo con bocca fissa e rompi getto scarico in ottone	cromo	BMDEM1	48,706
0244672°	1	Miscelatore monocomando per lavabo, leva clinica, con bocca fissa e rompigetto	cromo	BMDEL2	57,029
0244673°	1	Miscelatore monocomando per bidet con bocca fissa e rompi getto scarico in metallo	cromo	BMDEL3	48,122
0620468	10	Miscelatore monocomando per bidet con bocca fissa e rompi getto scarico in ottone	cromo	BMDEM3	50,933
0244674	1	Miscelatore monocomando per bidet con leva clinica, bocca orientabile e rompigetto	cromo	BMDEL4	58,759
0244677°	1	Gruppo miscelatore monocomando esterno per vasca, con bocca fissa e rompigetto e con deviatore automatico, supporto fisso, doccia e flessibile m 1,50	cromo	BMDEL7	70,381
0244675°	1	Miscelatore monocomando esterno per doccia	cromo	BMDEL5	48,122
0244676°	1	Miscelatore da incasso per doccia con deviatore automatico	cromo	BMDEL6	74,338
0264837°	1	Miscelatore da incasso per doccia	cromo	BMDEL9	49,479

Cartuccia Ø 40 mm - Scarico in metallo cromato - GARANZIA 5 ANNI - Imballo in scatola di cartone con kit di montaggio.



OPERA DELUXE					
CODICE	MINIMO VENDITA	DESCRIZIONE	COLORE	CODICE FORNITORE	€
0490389°	1	Miscelatore monocomando per lavello con bocca laterale girevole e rompigitto	cromo	BMDELC	65,688
0244678°	1	Miscelatore monoforo per lavello con bocca girevole e rompigitto	cromo	BMDEL8	42,425
0388098°	1	Miscelatore monocomando per lavatoio	cromo	BMDELL	60,116

Cartuccia Ø 40 mm - Scarico in metallo cromato - GARANZIA 5 ANNI - Imballo in scatola di cartone con kit di montaggio.



GRUPPI DOCCIA					
CODICE	MINIMO VENDITA	DESCRIZIONE	COLORE	CODICE FORNITORE	€
0244679°	1	Saliscendi completo con doccia 3 getti, 5 funzioni + sistema anticalcare. Barra: tubo acciaio inox con porta sapone, lunghezza totale 700 mm, interasse regolabile, Ø 25 mm. Flessibile: acciaio inox, doppia graffatura, lung. 1500 mm, Ø 14 mm. Imballo in scatola di cartone	cromo	BGDEL1	38,708
0490383°	12	Saliscendi completo con doccia 3 getti, 5 funzioni + sistema anticalcare. Barra: ottone cromato, lunghezza totale 635 mm, int. 590 mm, Ø 28 mm. Flessibile: "Spiroflex", doppia graffatura, lung. 1500 mm, Ø 14 mm. Imballo in scatola di cartone	cromo	BGDEL4	47,567
0419588°	1	Gruppo doccia completo con doccia 3 getti, 5 funzioni + sistema anticalcare e soffione design diametro 240 mm. Barra: ottone cromato con portasapone, lunghezza totale 985 mm, interasse regolabile Ø 22 mm, con deviatore. Flessibili: 2 (lung. 1500 mm - 600 mm) acciaio inox, doppia graffatura, Ø 14 mm. Imballo in scatola di cartone.	cromo	BGDEL2	117,100